



ЎЗБЕКИСТОН RESPUBLIKASI MARKAZIY BANKI

ЎЗБЕКИСТОН RESPUBLIKASI
TЎЛОВ BALANSI, XALQARO
INVESTICIION POZIICIYASI
VA TASHQI QARZI

2020
йил учун

Март 2021 | Тошкент

КИРИШ

Ушбу нашр Ўзбекистон Республикаси Марказий банки томонидан тайёрланган. Нашрда 2010-2020 йиллар учун тўлов баланси ва халқаро инвестицион позицияси, шунингдек, ташқи қарзи бўйича маълумотлар келтирилган бўлиб, улар Халқаро валюта жамғармасининг Тўлов баланси ва халқаро инвестицион позиция бўйича қўлланмасининг олтинчи нашрига (ТБҚ 6-сон, ХВЖ, 2009 й.) ҳамда ташқи қарз статистикаси бўйича қўлланмага (2013) мувофиқ тайёрланган.

Ташқи қарз бўйича тарихий қаторларни қайта тиклаш ва янги ҳисобот шакллари жорий этиш ХВЖнинг маълумотларни тарқатиш махсус стандартини татбиқ этиш доирасида, фойдаланувчиларни маълумотлар қаторлари билан таъминлаш учун амалга оширилди.

Солиштира таҳлилни баён этишда айрим нисбий кўрсаткичлар, шунингдек кузатилаётган ўзгаришлар бўйича экспертлик фикрлари умумиқтисодий ҳолатнинг ривожланиш контекстида уларни тушунишни осонлаштириш мақсадида келтирилмоқда. Тўлов баланси бўйича методологик изоҳ ҳамда маълумотларнинг манбалари ва тузилиши бўйича тушунтиришлар ушбу нашрнинг охирида алоҳида бўлимда келтирилди.

Ҳисоб юритишнинг методологияси ўзгарганда ва қўшимча маълумотлар олинганда илгари нашр этилган тарихий қаторларга тегишли тузатишлар киритилади. Бунда, резидентлар ва норезидентлар ўртасидаги операциялар бўйича ҳисоботлар, хўжалик юритувчи субъектлар тақдим этган маълумотлар, аниқланган статистик фарқлар ва ташқи савдо статистикасига аниқлик киритилиши илгари нашр этилган тарихий қаторларни қайта кўриб чиқиш учун асос бўлиб ҳисобланади.

Ушбу нашрда келтирилган статистик маълумотлар 2021 йилнинг март ҳолатига долзарб ҳисобланади.

Ушбу шарҳда келтирилган жадваллардаги рақамлар яхлитланганлиги сабабли, якуний рақам ва қўшилувчиларнинг йиғиндиси ўртасида жузъий фарқ бўлиши мумкин.

Тўлов баланси ва халқаро инвестицион позиция ҳамда жами ташқи қарз бўйича таҳлилий кўринишдаги статистик жадваллар Ўзбекистон Республикаси Марказий банкининг <http://www.cbu.uz/> веб-сайтида жойлаштирилган. Тўлов баланси ва халқаро инвестицион позициянинг таҳлилий ва стандарт кўринишдаги статистик жадваллар ХВЖнинг <http://data.imf.org/> манзили орқали ҳам тақдим қилинмоқда.

Нашрга тааллуқли масала ва таклифлар бўйича Ўзбекистон Республикаси Марказий банкининг қуйидаги телефон рақамлари ёки электрон почта манзиллари орқали мурожаат қилиш лозим:

(+998) 71 212-60-38
j.fayzullaxodjaev@cbu.uz

Ж.Х. Файзуллаҳўжаев
Валютани тартибга солиш ва тўлов
баланси департаменти директори

(+998) 71 212-60-76
r.mirzaahmedov@cbu.uz

Р.М. Мирзааҳмедов
Тўлов баланси бошқармаси бошлиғи

(+998) 71 212-60-42
z.irgashev@cbu.uz

З.Ф. Иргашев
Тўлов баланси бошқармаси бошлиғи
ўринбосари

Шунингдек, саволлар ва таклифлар қўшимча равишда val@cbu.uz электрон почта манзилига юборилиши мумкин.

Нашр чораклик асосда, ҳисобот чорагидан кейинги чоракнинг охирида ўзбек, рус ва инглиз тилларида тақдим этилади.

Марказий банк жамоаси Тўлов баланси, Ўзбекистон Республикасининг халқаро инвестицион позицияси ва ташқи қарзини тузиш учун маълумотларни тақдим этиш борасидаги ҳамкорлик учун вазирликлар, идоралар ва бошқа ташкилотларга **ўз миннатдорчилигини билдиради** ҳамда кейинги самарали ҳамкорликка умид қилиб қолади.

МУНДАРИЖА

АННОТАЦИЯ.....	5
I. ЎЗБЕКИСТОН РЕСПУБЛИКАСИ ТЎЛОВ БАЛАНСИ	9
ЖОРИЙ ОПЕРАЦИЯЛАР ҲИСОБИ	9
ТОВАРЛАР	11
ХИЗМАТЛАР	16
БИРЛАМЧИ ДАРОМАДЛАР	18
ИККИЛАМЧИ ДАРОМАДЛАР	19
КАПИТАЛ ОПЕРАЦИЯЛАРИ ҲИСОБИ.....	21
МОЛИЯВИЙ ҲИСОБ.....	22
ТЎҒРИДАН-ТЎҒРИ ВА ПОРТФЕЛ ИНВЕСТИЦИЯЛАР.....	23
БОШҚА ИНВЕСТИЦИЯЛАР.....	24
II. ЎЗБЕКИСТОН РЕСПУБЛИКАСИНING ХАЛҚАРО ИНВЕСТИЦИОН ПОЗИЦИЯСИ	28
ДАВЛАТ БОШҚАРУВИ СЕКТОРИ.....	29
БАНК СЕКТОРИ.....	30
БОШҚА СЕКТОРЛАР.....	31
III. ЎЗБЕКИСТОН РЕСПУБЛИКАСИ ТАШҚИ ҚАРЗИ.....	32
2010 - 2020 йиллар учун тўлов баланси	38
2010 - 2020 йиллар учун халқаро инвестицион позиция	41
2010 - 2020 йиллар учун ялпи ташқи қарз	45
2018 - 2020 йиллар учун товарлар ташқи савдо айланмаси	48
2018 - 2020 йиллари учун товарлар экспорти ва импорти тузилмаси	49
2018 - 2020 йилларда юқори коэффицентли товар концентрацияси билан экспорт қилинган товарлар.....	51
2018 - 2020 йилларда юқори коэффицентли товар концентрацияси билан импорт қилинган товарлар	55
2018 - 2020 йилларда товарлар билан савдонинг жўғрофий тузилмаси	61
2018 - 2020 йиллар учун кенгайтирилган тавсифнома бўйича халқаро хизматларнинг баланси.....	66
2018 - 2020 йиллар учун шахсий трансфертлар	72
2018 - 2020 йиллар учун бирламчи даромадлар баланси	73
2018 - 2020 йиллар учун иккиламчи даромадлар баланси.....	74
2019 - 2020 йиллар давомида тўғридан-тўғри инвестициялар соф келиб тушиши*	75
2020 йил учун халқаро инвестицион позиция	76
2020 йил учун давлат бошқарув секторининг халқаро инвестицион позицияси	77
2020 йил учун банк секторининг халқаро инвестицион позицияси.....	78
2020 йил учун бошқа секторларнинг халқаро инвестицион позицияси.....	79
2020 йил учун хусусий ташқи қарз бўйича тушумлар ва тўловлар тўғрисида маълумот ..	80
асосий қарз ва фоизлар бўйича бўлажак тўловларнинг прогнози	81
методологик изоҳ	88
фойдаланилган атамалар луфати.....	97

АННОТАЦИЯ

2020 йил давомида Ўзбекистон Республикаси тўлов баланси кўрсаткичларининг шаклланишига дунёда коронакризис бошланиши билан боғлиқ ички ҳамда ташқи бозор ҳолатидаги ўзгаришлар, ташқи савдо айланмасининг пасайиши, глобал бизнес фаолиятининг секинлашиши ва молиявий хатарларнинг ортиши каби омиллар ўз таъсирини ўтказди.

Шунингдек, 2020 йил давомида Ўзбекистонга пул ўтказмаларининг соф жўнатувчи мамлакатларида жорий қилинган карантин чора-тадбирлари маҳаллий характер касб этганлиги ҳамда халқаро қатновлар чекланиши оқибатида трансчегаравий пул ўтказмаларининг норасмий сектордан расмий секторга ўтиши натижасида резидентларга ўтказмалар 2019 йилнинг мос даври даражасида сақланиб қолди. Бундан ташқари, олтин нархининг жаҳон бозоридаги ижобий динамикаси экспорт ҳажми қисқаришини қисман қоплаш имкониятини яратди.

Юқорида таъкидланган омиллар таъсирида жорий операциялар ҳисоби 3,1 млрд. доллар (2019 йилда 3,4 млрд. доллар) ҳажмидаги дефицит билан шаклланди. Шунингдек, савдо баланси (товарлар ва хизматлар) ва бирламчи даромадларнинг манфий сальдоси (8,2 млрд. доллар) иккиламчи даромадларнинг ижобий сальдоси (5,1 млрд. доллар) ҳисобига қисман қопланди.

Молиявий ҳисобнинг манфий сальдоси 4 млрд. долларни ташкил этиб, бу кўрсаткич резидентларнинг молиявий мажбуриятлари ортиши (11,0 млрд. доллар) ҳамда улар томонидан активларнинг қабул қилиниши (7,0 млрд. доллар) оқибатида ҳосил бўлди.

Ўзбекистон Республикасининг кредитлар ва қарзлар кўринишидаги соф ташқи қарзи 20 фоизга ошиб, 2019 йилга нисбатан 7,1 млрд. долларга кўпайди ҳамда 2021 йилнинг 1 январ ҳолатига 30,0 млрд. долларни¹ ташкил этди. Бунда, қарзларнинг жалб қилиниши асосан давлат ва банк секторлари ҳиссасига тўғри келади.

Бундан ташқари, давлат ва банк секторлари томонидан 1,4 млрд. долларга тенг портфель инвестициялар халқаро бозорларида баҳоланган қарз инструментларини (евробондларни) жойлаштириш орқали жалб қилинди.

Ўзбекистон Республикасига чет элдан тўғридан-тўғри инвестициялар ҳажми 1,7 млрд. долларни ташкил қилди (2,3 млрд. доллар 2019 йилда). Шу билан бирга, соф инвестициялар (маҳсулот тақсимотига оид битимлар бўйича операциялар бундан

¹ Ушбу қарздорлик давлат ва хусусий ташқи қарзни ўз ичига олиб, унга евробондлар ва бош компаниялардан олинган қарзлар киритилмаган.

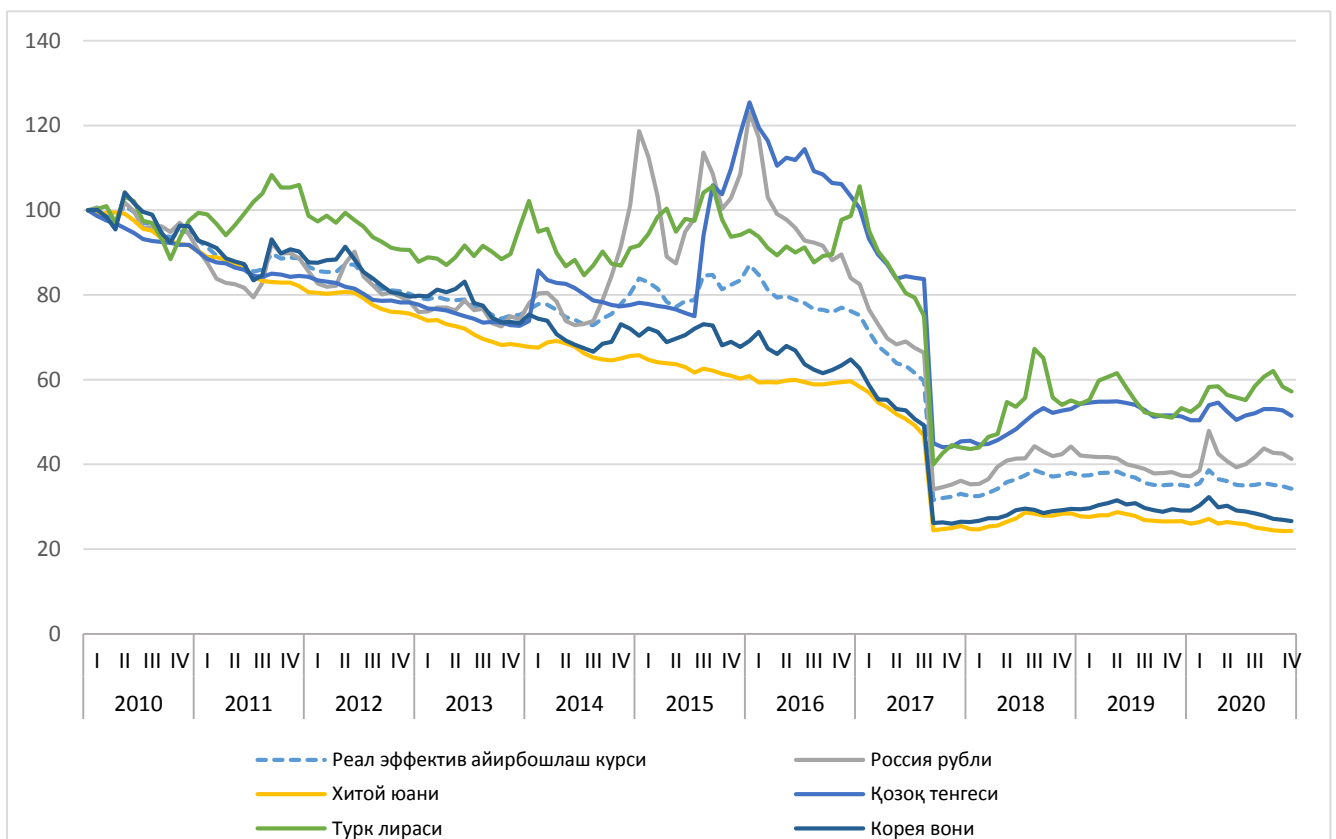
мустасно) – 1,8 млрд. долларни, бош офисдан жалб қилинган қарз инструментлари – 153,2 млн. долларни, маҳсулот тақсимотига оид келишувлар асосида ишлаётган корхоналарининг инвестициялари пасайиши – 276,1 млн. долларни ташкил қилди. Коронавирус пандемиясининг давом этаётгани сабабли иқтисодий ноаниқлик чет элдан инвестицияларни жалб қилиш суръатларига салбий таъсир кўрсатди.

Чет эл валютасидаги захира активлари билан боғлиқ бўлган валюта активлари бўйича оперциялар хажми 1,7 млрд. долларга етди. Халқаро бозорларда олтиннинг нархи ўсганлиги сабабли (25.1%, 1511,5 дан 1891,1 долл/тр.унц.гача), Ўзбекистоннинг олтин захираси кўпайиб, 2021 йил 1 январь ҳолатига 34,9 млрд. долларага етди.

Асосий савдо ҳамкор мамлакатларининг валюталарига нисбатан сўмнинг икки томонлама реал айирбошлаш курси индексининг базис даврга нисбатан тушиши Ўзбекистонда ишлаб чиқарилган товарлар нархларини асосий ҳамкор мамлакатларда ишлаб чиқарилган товарларга нисбатан арзонлаштириб, экспортни қўллаб қувватлаш даражасида бўлди. (1-диаграмма)

Диаграмма 1

СЎМНИНГ АСОСИЙ ВАЛЮТАЛАРГА НИСБАТАН РЕАЛ КУРСЛАРИ²



² Асосий савдо ҳамкор давлатлар валюталарига нисбатан сўмнинг реал айирбошлаш курси, асосий савдо ҳамкор давлатларда нарх ўзгаришларини ҳисобга олган ҳолда тузилган бўлиб, ўзида базис даврига нисбатан индексдаги ўзгаришларни намоиш қилади. Индекснинг ўсиши сўмнинг асосий савдо шерик давлатларнинг валюталарига нисбатан қимматлашувини билдиради. Индекснинг ўсиш даражаси унинг базис даври танловига таъсирчандир.

Ўзбекистон Республикасининг соф халқаро инвестицион позицияси 2020 йилнинг охирида 20,4 млрд. долларни ташкил этди. Халқаро инвестицион позициясининг иқтисодиёт секторлари бўйича таҳлили шуни кўрсатдики, йил якунлари бўйича давлат бошқаруви сектори ҳамда бошқа секторлар “соф кредитор” позициясини сақлаб қолган бўлса, банк сектори “соф қарздор” позициясини эгаллаб турибди.

Ўзбекистон Республикаси ташқи қарзининг умумий ҳажми 2021 йил 1 январь ҳолатига 33,8 млрд. долларни ташкил қилиб, шулардан 21,3 млрд. доллари давлат ташқи қарзи ҳамда 12,5 млрд. доллари давлат томонидан кафолатланмаган ташқи қарз ҳисобланади.

ЎЗБЕКИСТОН ТАШҚИ СЕКТОРИНИНГ АСОСИЙ КЎРСАТКИЧЛАРИ

млрд.доллар

	2010	2011	2012	2013	2014	2015	2016	2017	2018	2019	2020
Жорий операциялар ҳисоби сальдоси (млрд. долл.)	2,5	2,8	1,2	1,3	2,1	0,9	0,2	1,5	-3,6	-3,4	-3,1
<i>ЯИМга нисбатан %да</i>	5%	5%	2%	2%	3%	1%	0%	3%	-7%	-6%	-5%
Товар ва хизматлар экспорти (давр учун, млрд. долл.)	12,1	14,2	13,0	13,6	12,9	11,8	10,5	12,4	14,1	17,0	14,5
<i>ЯИМга нисбатан %да</i>	26%	25%	20%	20%	17%	14%	13%	21%	28%	29%	25%
Товар ва хизматлар импорти (давр учун, млрд. долл.)	12,4	15,6	16,8	17,3	16,4	14,7	14,5	16,5	23,4	26,6	22,6
<i>ЯИМга нисбатан %да</i>	27%	28%	26%	25%	21%	18%	18%	28%	47%	46%	39%
Резидентлар томонидан қабул қилиб олинган трансегаравий пул ўтказмалари (давр учун, млрд долл.)	3,4	4,9	6,4	7,5	6,5	3,9	3,7	4,8	4,9	5,8	5,9
<i>ЯИМга нисбатан %да</i>	7%	9%	10%	11%	8%	5%	5%	8%	10%	10%	10%
Соф тўғридан-тўғри хорижий инвестициялар (соф - оқим) (давр учун, млрд долл.)	1,7	1,6	0,7	0,7	0,8	1,0	1,7	1,8	0,6	2,3	1,7
<i>ЯИМга нисбатан %да</i>	4%	3%	1%	1%	1%	1%	2%	3%	1%	4%	3%
Соф портфель хорижий инвестициялар (соф - оқим) (давр учун, млрд долл.)	0,0	0,0	0,0	0,0	0,0	0,0	0,0	0,0	0,0	1,3	1,4
<i>ЯИМга нисбатан %да</i>	0%	0%	0%	0%	0%	0%	0%	0%	0%	2%	2%
Соф ташқи қарз, евробондлардан ташқари (соф - оқим) (давр учун, млрд долл.)	0,5	0,4	0,7	1,7	1,9	1,5	1,9	0,9	2,0	6,0	7,1
<i>ЯИМга нисбатан %да</i>	1%	1%	1%	2%	3%	2%	2%	2%	4%	10%	13%
Халқаро захиралар, ялпи (млрд. АҚШ долл. давр охири учун)	14,2	18,0	22,1	22,5	24,1	24,3	26,4	27,7	27,1	29,2	34,9
<i>Товарлар ва хизматлар импорти ойларига мос равишда</i>	13,8	13,9	15,8	15,6	17,7	19,9	21,9	20,2	13,9	13,2	18,6
Номонетар олтин экспорти (тоннада)	60	70	10	37	30	50	70	80	70	110	100
<i>Олтиннинг дунё нархлари (даврга нисбатан ўртача)</i>	1226,7	1573,2	1668,9	1409,5	1266,1	1159,8	1249,8	1257,9	1268,9	1393,7	1771,0
Долларнинг сўмга нисбатан курси (йилига ўртача)	1 586,5	1 715,1	1 889,9	2 095,5	2 310,9	2 567,9	2 965,7	5 121,0	8 069,0	8 836,8	10 055,8
Маълумот учун: ЯИМ жорий нархларда (давр охирига млрд. долл.)	46,7	56,5	63,6	69,0	76,7	81,8	81,8	59,1	50,4	57,7	57,7

I. ЎЗБЕКИСТОН РЕСПУБЛИКАСИ ТЎЛОВ БАЛАНСИ

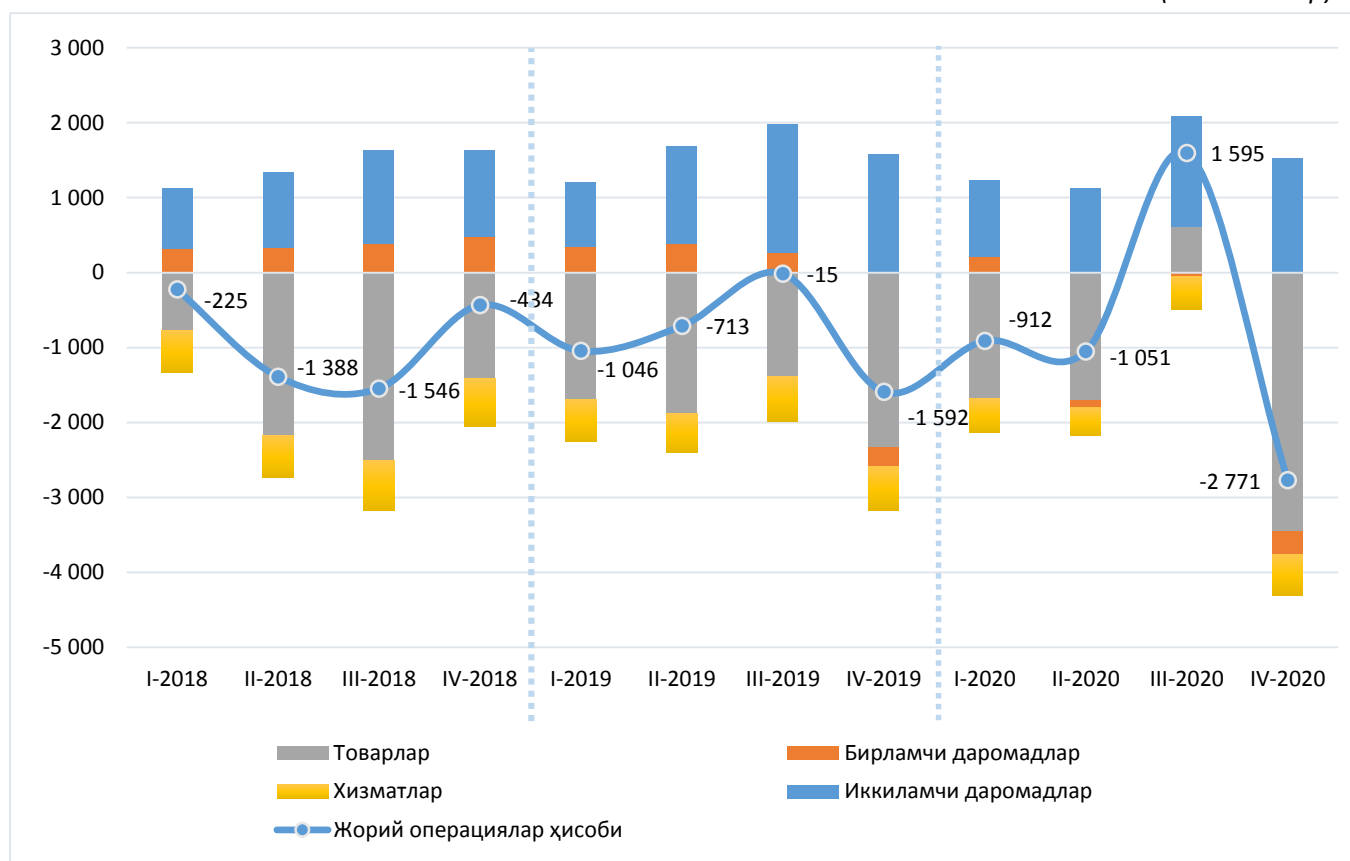
ЖОРИЙ ОПЕРАЦИЯЛАР ҲИСОБИ

2020 йил якунлари бўйича жорий операциялар ҳисобининг сальдоси манфий бўлиб, 3,1 млрд. долларни ташкил қилди (2019 йилда 3,4 млрд. долл.). Бунда, жорий операциялар ҳисоби манфий сальдосининг яхшиланиши импорт ва экспортнинг пандемия таъсирида камайиб, йил давомида бир маромда тикланиши, бирламчи даромадларнинг қисқариши, трансчегаравий пул ўтказмалари ҳажмининг ўтган йилнинг мос даври даражасида сақланиб қолиши билан изоҳланади (2-диаграмма).

2-диаграмма

ЖОРИЙ ОПЕРАЦИЯЛАР ҲИСОБИНИНГ КОМПОНЕНТЛАР БЎЙИЧА САЛЬДОСИ

(млн. доллар)



2020 йилда жорий операциялар ҳисобининг даромад ва харажатлар қисмида, барча компонентлар бўйича 2019 йилга нисбатан камайиш кузатилди. (2-жадвал).

ЖОРИЙ ДАРОМАДЛАР ВА ХАРАЖАТЛАР СТРУКТУРАСИ

(млн. долл.)

Кўрсаткичлар	2018	2019	2019				2020	2020				Ўзгариш (2019 йилга нисбатан)
			I чорак	II чорак	III чорак	IV чорак		I чорак	II чорак	III чорак	IV чорак	
Жорий даромадлар	22 163,2	25 991,0	5 448,5	6 440,7	7 601,9	6 499,8	21 765,8	4 999,5	4 468,2	8 002,6	4 295,5	-16,3%
<i>Экспорт</i>	14 135,1	16 993,4	3 681,1	4 202,8	4 996,2	4 113,3	14 522,7	3 216,1	2 894,3	5 964,8	2 447,6	-14,5%
<i>Товарлар</i>	11 385,6	13 898,6	3 045,0	3 414,1	4 146,6	3 292,9	12 823,2*	2 609,3	2 579,2	5 616,2	2 018,5	-7,7%
<i>номонетар олтинсиз</i>	8 476,1	8 980,4	1 813,6	2 550,9	2 258,2	2 357,6	6 974,8	1 565,4	1 458,9	1 933,1	2 017,4	-22,3%
<i>Хизматлар</i>	2 749,5	3 094,8	636,1	788,6	849,6	820,4	1 699,5	606,8	315,0	348,6	429,1	-45,1%
<i>Ҳисобланган бирламчи даромадлар</i>	3 205,2	2 957,3	760,0	789,8	748,1	659,4	1 658,3	634,9	363,1	449,9	210,4	-43,9%
<i>Ҳисобланган иккиламчи даромадлар</i>	4 822,9	6 040,3	1 007,4	1 448,1	1 857,6	1 727,1	5 584,8	1 148,6	1 210,9	1 587,9	1 637,4	-7,5%
Жорий харажатлар	25 756,4	29 356,6	6 494,7	7 153,6	7 616,4	8 091,8	24 904,3	5 911,2	5 519,2	6 407,5	7 066,5	-15,2%
<i>Импорт</i>	23 443,5	26 550,8	5 931,9	6 602,7	6 985,6	7 030,6	22 559,6	5 356,0	4 976,4	5 789,4	6 437,8	-15,0%
<i>Товарлар</i>	18 252,4	21 190,0	4 741,8	5 291,7	5 528,6	5 627,9	19 048,3	4 291,4	4 290,1	4 998,3	5 468,6	-10,1%
<i>Хизматлар</i>	5 191,1	5 360,9	1 190,2	1 311,0	1 456,9	1 402,7	3 511,3	1 064,7	686,3	791,1	969,2	-34,5%
<i>Ҳисобланган бирламчи даромадлар</i>	1 697,6	2 220,1	418,1	401,9	487,6	912,5	1 899,4	424,7	454,8	497,1	522,8	-14,4%
<i>Ҳисобланган иккиламчи даромадлар</i>	615,2	585,7	144,7	148,9	143,3	148,8	445,3	130,5	87,9	121,0	105,9	-24,0%
Жорий ҳисоб сальдоси	-3 593,2	-3 365,6	-1 046,2	-712,9	-14,5	-1592,0	-3 138,4	-911,7	-1 050,9	1 595,2	-2 771,0	-6,8%

*шунингдек, газ – 460,6 млн. долл., қимматбаҳо металллар (номонетар олтин) – 5,8 млрд. долл.

2020 йил якунларига кўра, ташқи савдо баланснинг манфий сальдоси, халқаро хизматларни ва бирламчи даромадларни ҳисобга олган ҳолда, ТБҚ (ТБҚ 6-сон, ХВЖ, 2009 й.) методологиясига мувофиқ, 8,3 млрд. долларни ташкил этди. Бунда, иккиламчи даромадларнинг ижобий сальдоси 5,1 млрд. долларни ташкил этди.

ТОВАРЛАР

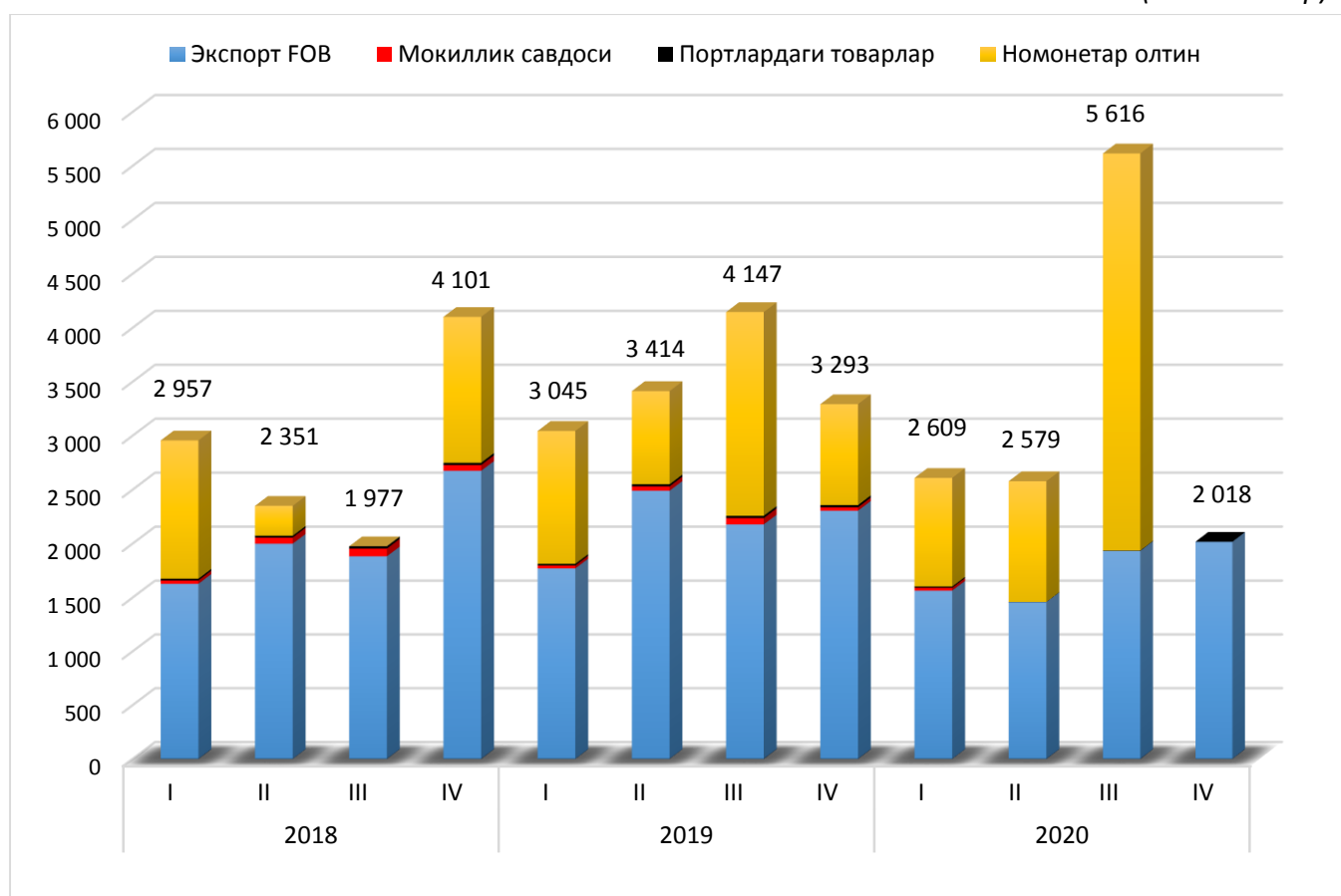
2020 йил давомида ташқи савдо айланмаси (номонетар олтин ва тузатишларни ҳисобга олган ҳолда³) 31,9 млрд. долларни ташкил этди (2019 йилда 35,1 млрд. долл.). Шундан, экспорт ҳажми 12,8 млрд. доллар ва импорт ҳажми 19,0 млрд. долларга тенг бўлди. Шу муносабат билан, савдо балансининг дефицити 6,2 млрд. долларни ташкил этди.

2020 йилда товарлар экспортининг ҳажми (номонетар олтин экспортини ва тузатишларни ҳисобга олмаган ҳолда) 1,1 млрд. долларга ёки 20 фоизга камайди (2019 йилда ўсиш 560 млн. доллар ёки 7 фоизни ташкил қилган). Бунда, энергия маҳсулотлари жаҳон нархларининг кескин тушиши ва асосий истеъмолчилар томонидан уларга бўлган талабнинг пасайиши оқибатида газ экспорти ҳажмида 2019 йилга нисбатан 79 фоизга камайиш кузатилди. (3-диаграмма).

3-диаграмма

ТОВАРЛАР ЭКСПОРТИ КОМПОНЕНТЛАРИ

(млн. доллар)



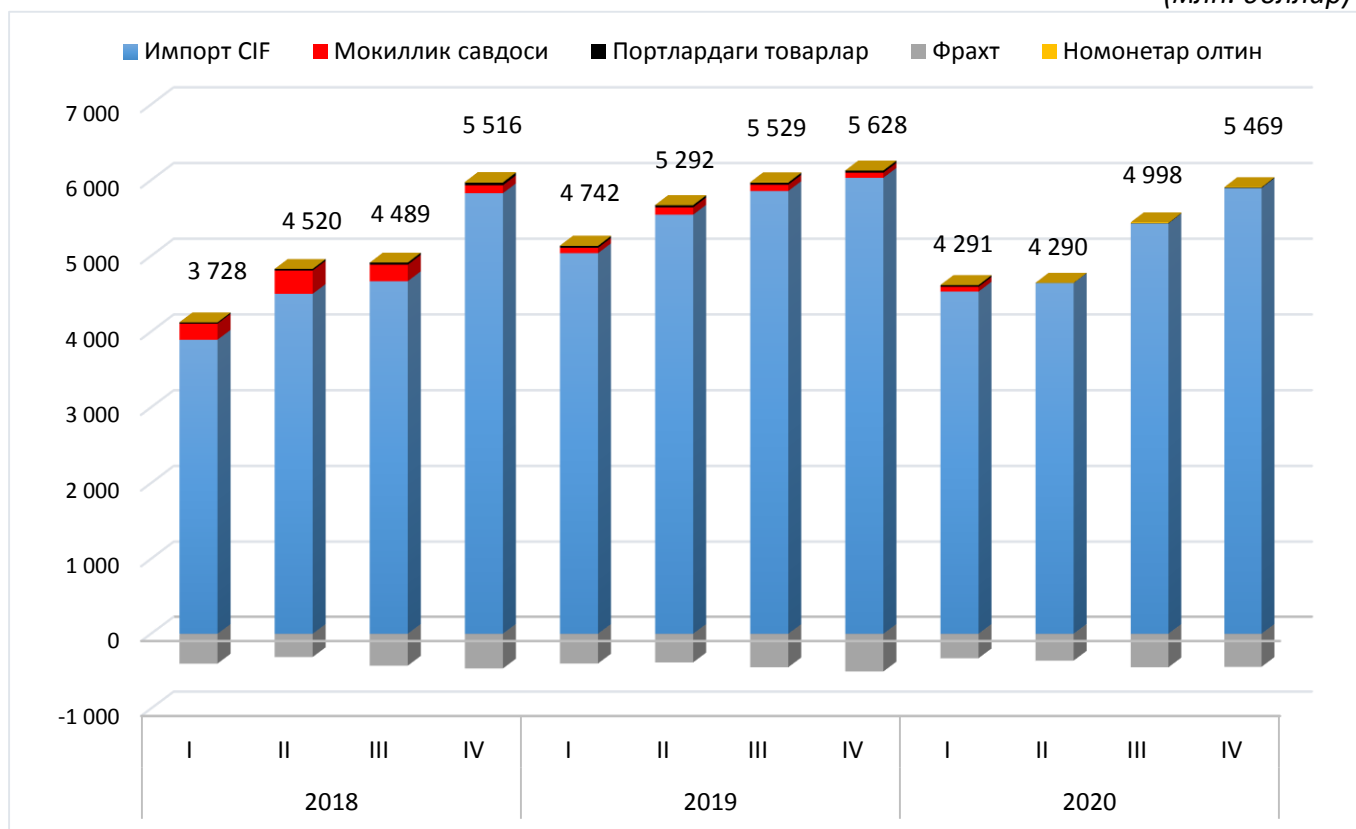
³ Чегара постларида ўтказилган сўров бўйича ҳисобланган мокиллик савдоси ва хорижий самолётлар томонидан аэропортларда сотиб олинган маҳсулотлар (авиакеросин ва бошқалар) инобатга олинган

Товарлар импорти ҳажмида 2019 йилга нисбатан 10 фоизга камайиш кузатилди (2019 йилда ўсиш 16 фоизни ташкил қилган) (4-диаграмма).

4-диаграмма

ТОВАРЛАР ИМПОРТИ КОМПОНЕНТЛАРИ

(млн. доллар)



2020 йилда товарлар экспорти умумий ҳажмининг 77 фоизи (номонетар олтинни ҳисобга олмаган ҳолда) олтита мамлакатга, шулардан 19 фоизи Хитойга, 17 фоизи Россияга, 14 фоизи Туркияга, 10 фоизи Қозоғистонга, 10 фоизи Қирғизистонга ҳамда 6 фоизи Афғонистонга тўғри келади.(5-диаграмма).

Шу билан бирга, товарлар экспортининг асосий қисми “қимматбаҳо металллар ва тошлар” – 5,9 млрд. доллар (2019 йилда 5,1 млрд. доллар), “текстиль ва текстиль маҳсулотлари” – 2,1 млрд. доллар (2019 йилда 2,0 млрд. доллар), “келиб чиқиши ўсимлик бўлган маҳсулотлар” – 1,2 млрд. доллар (2019 йилда 1,4 млрд. доллар), “Қимматбаҳо бўлмаган металллар ва улардан буюмлар” – 1,1 млрд. долларни (2019 йилда 1,1 млрд. доллар) ташкил қилган бўлиб, ушбу товарлар гуруҳининг улуши жами товарлар экспорти ҳажмининг 91 фоизини ташкил этади. (2019 йилда 91 фоиз) (6-диаграмма).

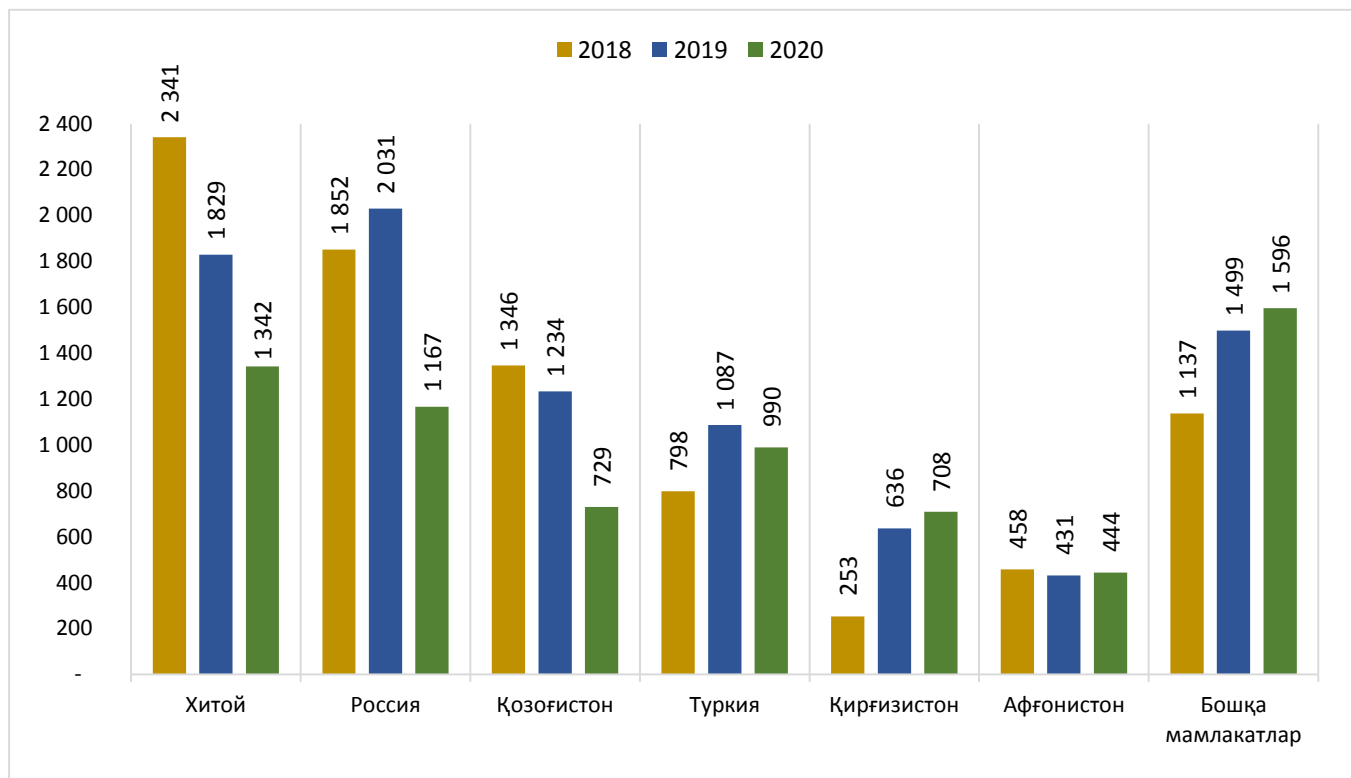
Хом ашё товарлари (номонетар олтин ва табиий газ) улуши шу йилда жами экспорт ҳажмининг 49 фоизини ташкил қилиб, шундан 45 фоизи номонетар олтин ва 4 фоизи табиий газга тўғри келади. Бунда, табиий газ экспорти умумий ҳажмининг 94 фоизи Хитой, 5 фоиз Тожикистон ва 1 фоиз Қирғизистонга тўғри келади.

5-диаграмма

ТОВАРЛАР ЭКСПОРТИНИНГ АСОСИЙ МАМЛАКАТЛАРИ

(номонетар олтин экспортини ҳисобга олинмаган)

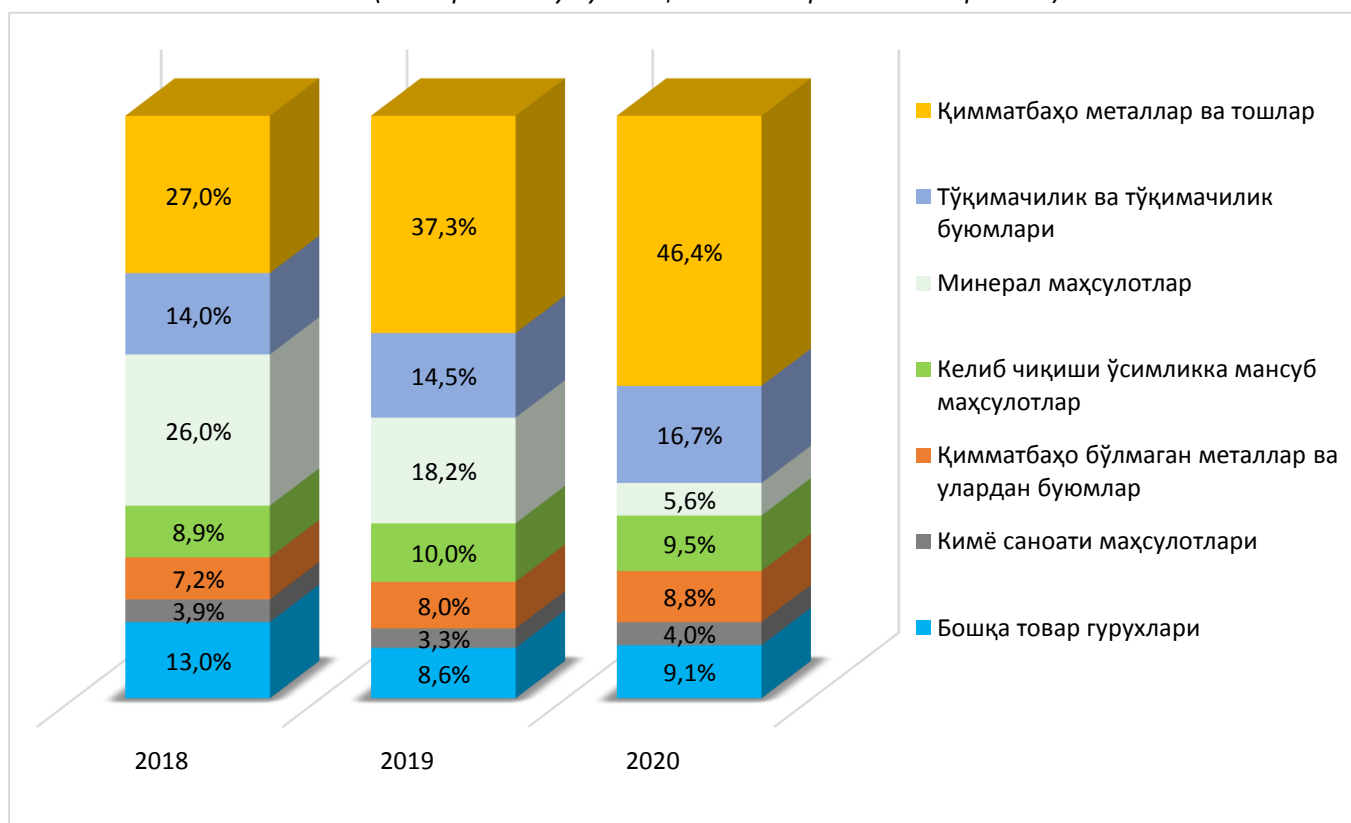
(млн. доллар)



6-диаграмма

ЭКСПОРТ ТОВАРЛАРИНИНГ АСОСИЙ ГУРУҲЛАРИ

(экспортнинг умумий ҳажмига нормаллаштирилган)

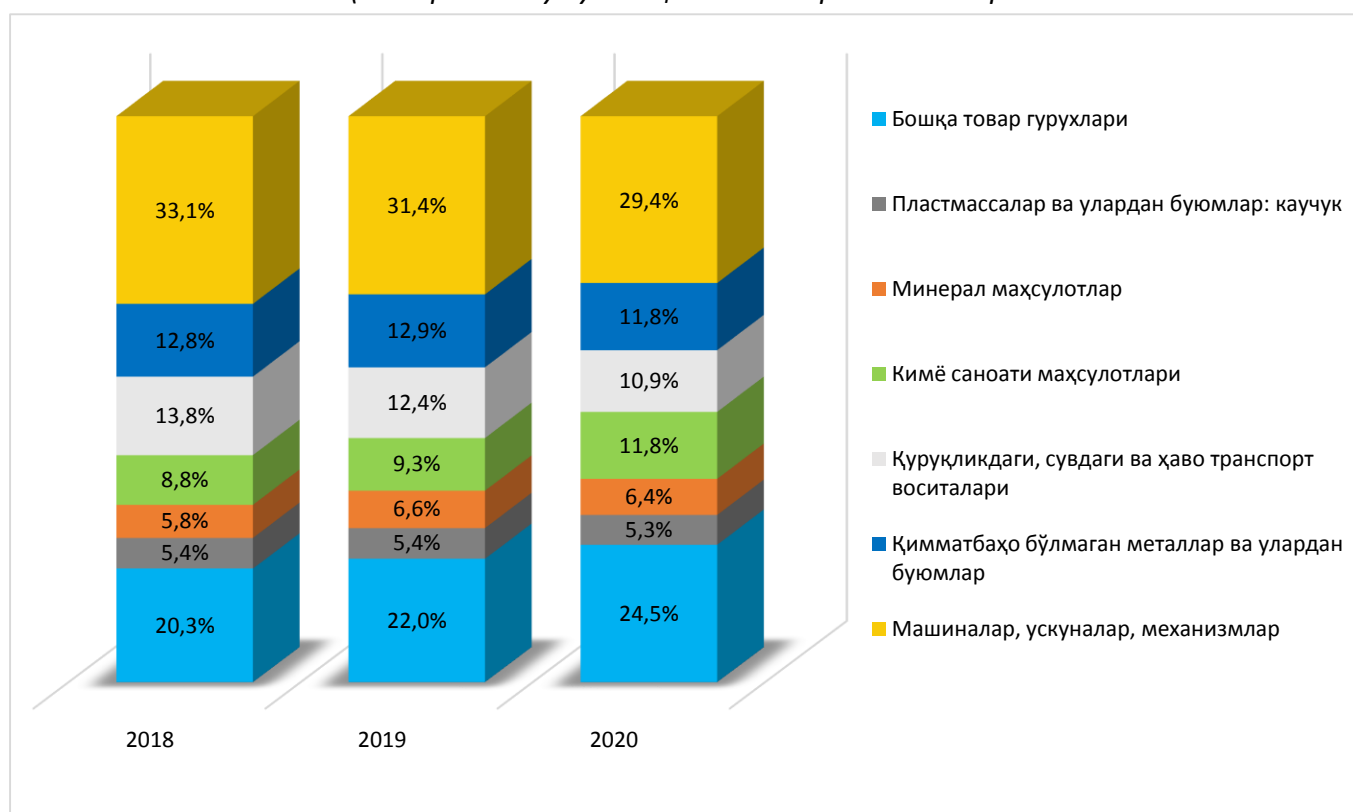


Шу билан бирга, товарлар импортнинг асосий қисми “машиналар, ускуналар, механизмлар” – 6,0 млрд. доллар (2019 йилда 7,1 млрд. доллар), “қимматбаҳо бўлмаган металллар ва улардан тайёрланган маҳсулотлар” – 2,4 млрд. доллар (2019 йилда 2,9 млрд. доллар), “кимё саноати маҳсулотлари” – 2,4 млрд. доллар (2019 йилда 2,1 млрд. доллар), “сув ва ҳаво транспорти воситалари” – 2,2 млрд. доллар (2019 йилда 2,8 млрд. доллар) каби гуруҳларга тўғри келмоқда ҳамда уларнинг жами товарлар импортидаги улуши 70 фоизни ташкил қилди (2019 йилда 73 фоиз) (7-диаграмма).

7-диаграмма

ИМПОРТ ТОВАРЛАРИНИНГ АСОСИЙ ГУРУҲЛАРИ

(импортнинг умумий ҳажмига нормаллаштирилга)



2019 йилга нисбатан барча асосий савдо ҳамкорлари билан товарлар импорти ҳажми қисқарган бўлиб, бундан Россия ва Қозоғистон мустасно (ўсиш мос равишда 4 ва 1 фоизга тенг). Мазкур камайиш ҳисобот даврида иқтисодий фаолликнинг сусайиши билан боғлиқдир.

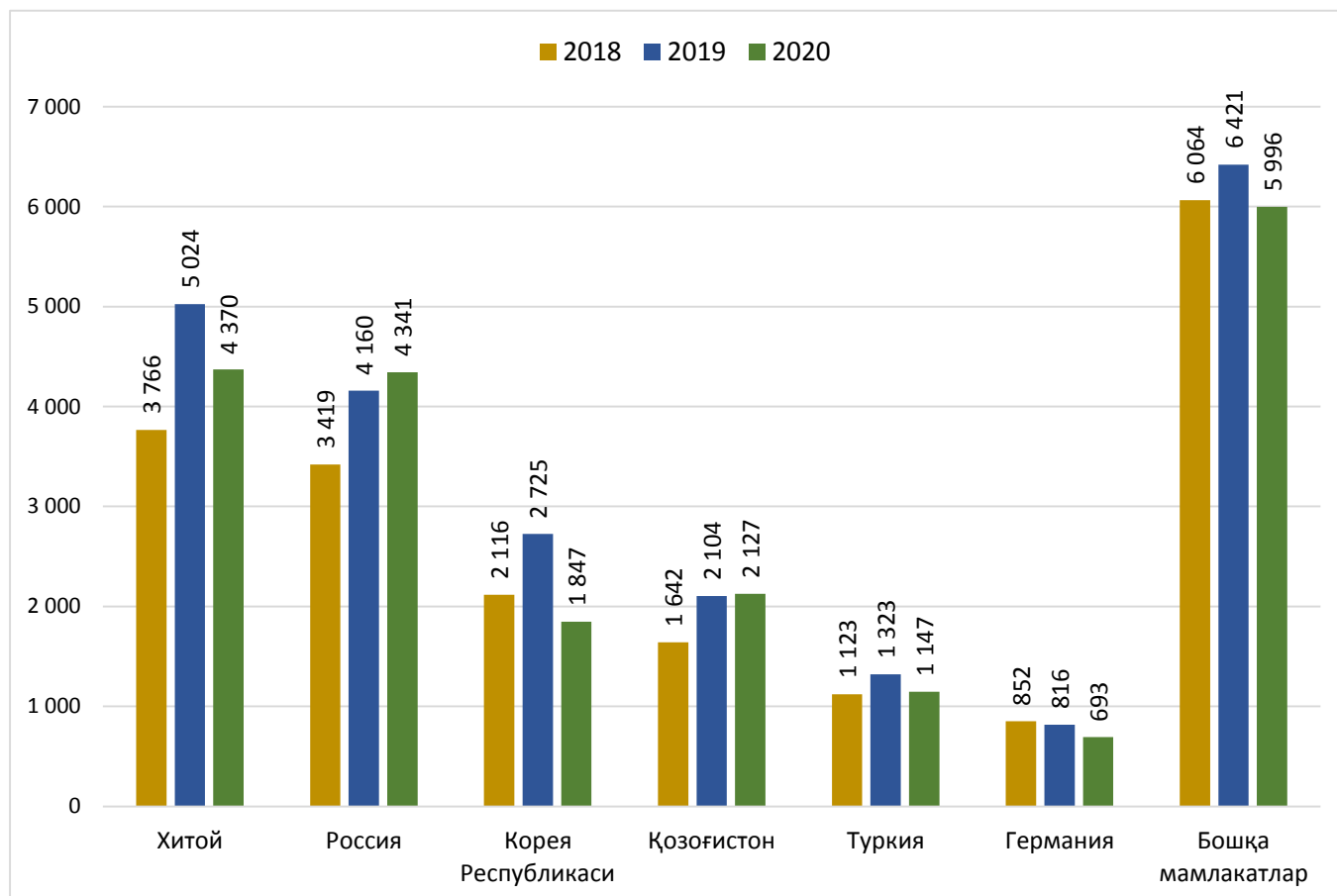
Хусусан, товарлар импорти ҳажми Хитойдан 13 фоизга, Корея Республикасидан 32 фоизга, Туркиядан 13 фоизга қисқарди. (8-диаграмма). 2020 йилда асосий ҳамкор мамлакатларнинг жами импортдаги улуши 67 фоизни ташкил қилиб, бунда Россия 21 фоиз, Хитой 21 фоиз, Корея Республикаси 9 фоиз, Қозоғистон 10 фоиз ва Туркия 6 фоизни ташкил қилди. (2019 йилда мазкур мамлакатларнинг жами импортдаги улуши 68 фоизни ташкил қилиб, уларнинг ҳар бири мос равишда 18 фоиз, 22 фоиз, 12 фоиз, 9 фоиз ва 6 фоизга тенг бўлган).

Шу билан бирга, Европа мамлакатларининг импортдаги улуши 23 фоиздан 24 фоизгача ўсди ва ушбу ҳолат асосий савдо ҳамкорларнинг жами импортдаги улуши камайиши билан изоҳланади.

8-диаграмма

ТОВАРЛАР ИМПОРТИНИНГ АСОСИЙ МАМЛАКАТЛАРИ

(млн. доллар)



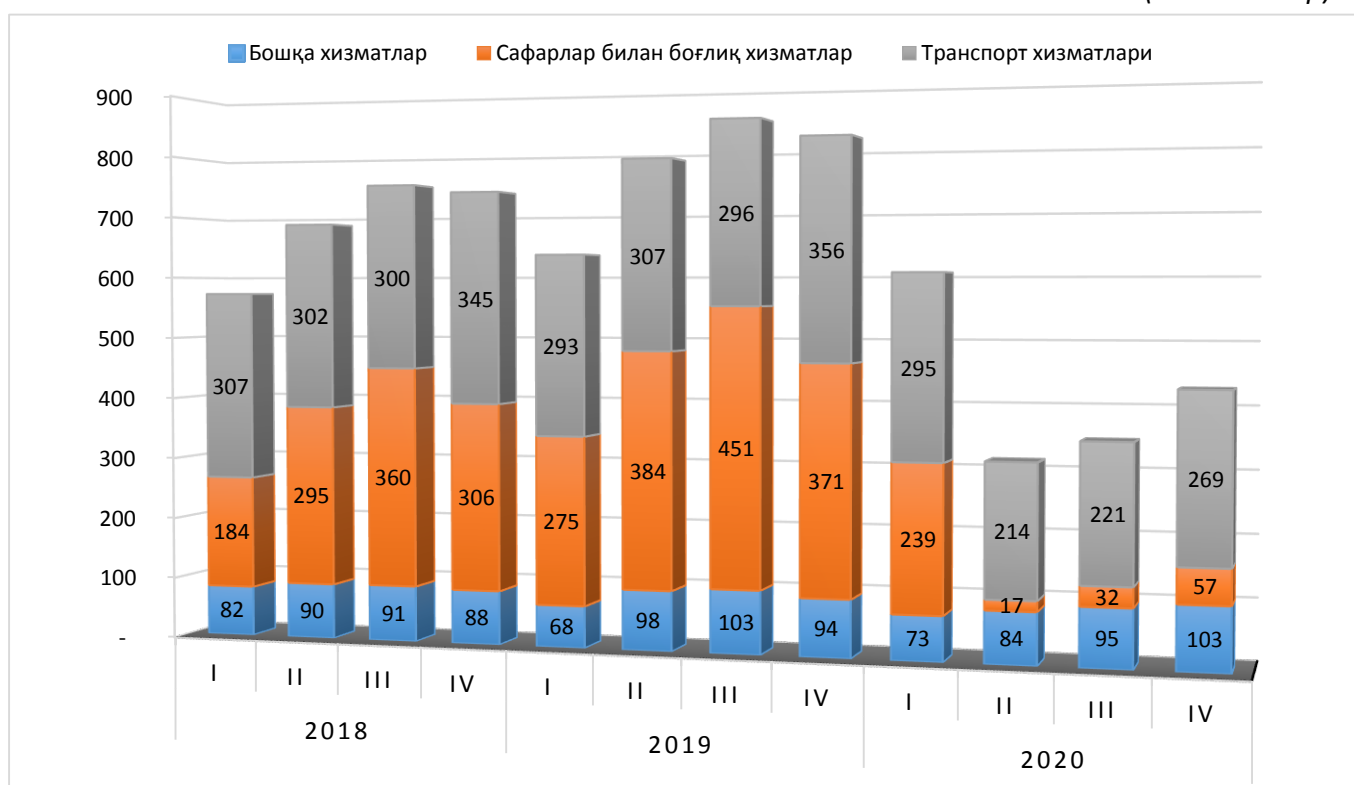
ХИЗМАТЛАР

Хизматлар бўйича халқаро савдонинг манфий сальдоси 2019 йилга нисбатан 20 фоизга қисқариб, 1,8 млрд. долларни ташкил қилди ва асосан халқаро хизматлар бўйича ташқи савдо айланмаси ҳажмининг қисқариши ҳисобига рўй берди. Шу билан бирга, хизматлар экспорти ва импорти тузилмасида транспорт хизматлари ва сафарлар билан боғлиқ хизматларнинг устунлиги сақланиб қолмоқда. (9,10-диаграмма).

9-диаграмма

ХИЗМАТЛАР ЭКСПОРТИ АСОСИЙ КОМПОНЕНТЛАР БЎЙИЧА

(млн. доллар)

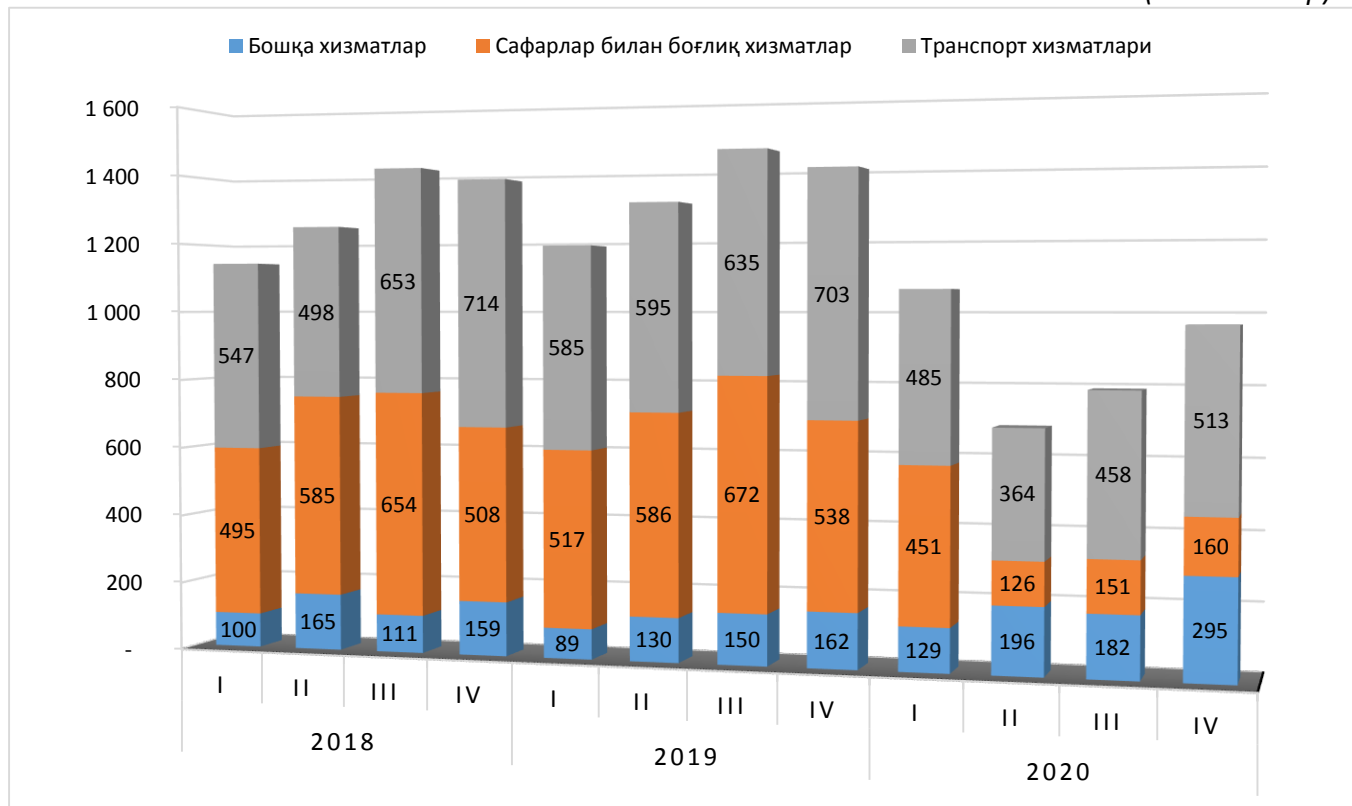


Ҳисобот даврида хизматлар экспортининг ҳажми 1,7 млрд. долларни (2019 йилда – 3,1 млрд. доллар), хизматлар импорти эса 3,5 млрд. долларни ташкил этди (2019 йилда – 5,4 млрд. доллар). Жами хизматлар экспорти ва импорти ҳажмининг 78 фоизи транспорт хизматлари ва туризм (сафарлар) билан боғлиқ хизматларга тўғри келади.

Шу билан бирга, глобал эпидемиологик вазиятнинг ёмонлашуви ҳамда темир йўл ва ҳаво транспортларида йўловчи ташиш хизматларининг тўхтатилиши натижасида туризм (саёҳат) билан боғлиқ халқаро хизматларнинг экспорти ҳам (77 фоизга), импорти ҳам (62 фоизга) камайди. Шу боисдан, сайёҳлик хизматлари энг катта зарар кўрган соҳалардан бўлиб, коронавирус пандемияси оқибатида катта йўқотишларга дуч келди.

ХИЗМАТЛАР ИМПОРТИ АСОСИЙ КОМПОНЕНТЛАР БЎЙИЧА

(млн. доллар)



Транспорт хизматлари импортида темир йўл ва авто транспорти билан боғлиқ хизматлар устунлик қилди. Темир йўл транспорти хизматлари ҳажми 1,2 млрд. долларни ташкил қилган бўлса (2019 йилда –1,3 млн. доллар), авто транспорти хизматлари 257,2 млн долларга (2019 йилда – 478,5 млн. доллар), ҳаво транспорти хизматлари 231,5 млн долларга (2019 йилда – 480,3 млн. доллар) ва бошқа турдаги транспорт хизматлари 122,4 млн долларга (2019 йилда – 302,6 млн. доллар) тенг бўлди.

БИРЛАМЧИ ДАРОМАДЛАР

2020 йилда бирламчи даромадлар бўйича манфий сальдо 241,0 млн. долларга тенг бўлди (2019 йилда 737,2 млн. доллар мусбат қолдиқ) (11-диаграмма). Бирламчи даромадлар сальдосининг қисқариши қисқа муддатли меҳнат муҳожирлари сонининг камайиши ва ташқи қарз ҳамда инвестициялар бўйича норезидентлар даромадларининг кўпайиши билан боғлиқ.

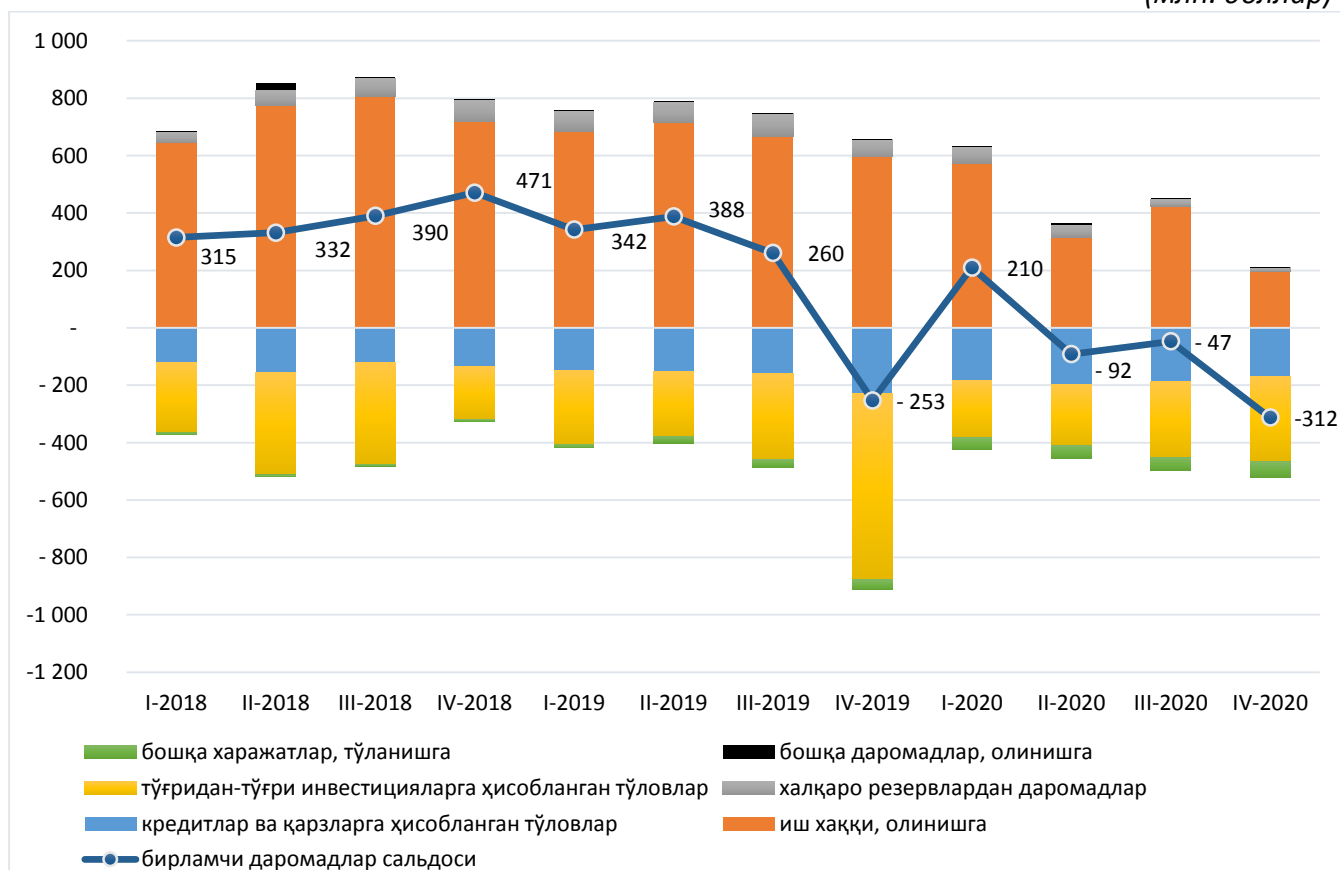
Қисқа муддатга хорижга меҳнат фаолиятини амалга ошириш мақсадида кетган Ўзбекистон Республикаси фуқаролари томонидан олинган иш ҳақи миқдори жорий йилда “Даромадлар” моддасининг асосий манбаси бўлиб, 1,5 млрд. долларни ташкил қилди (2019 йилда 2,7 млрд. доллар).

Резидентларнинг инвестициялардан олган даромадлари 147,8 млн. долларни ташкил этди (2019 йилда 296,6 млн. доллар). Шулардан 137,2 млн. доллари (2019 йилда 283,7 млн. доллар) халқаро захираларни жойлаштиришдан олинган даромадлар бўлиб, қолган қисми асосан резидент банкларнинг чет эл банкларидаги вакиллик ҳисобварақлари ва резидентларнинг хориждаги депозитларидан олинган даромадларини ташкил этди.

11-диаграмма

БИРЛАМЧИ ДАРОМАДЛАР КОМПОНЕНТЛАРИНИНГ ЎЗГАРИШИ

(млн. доллар)



Шу билан бир қаторда, норезидентларнинг Ўзбекистонга киритган инвестицияларидан олган даромадлари 1,8 млрд. долларни (2019 йилда 2,2 млрд. доллар) ташкил этиб, шундан 78,0 млн. доллари (2019 йилда 45,0 млн. доллар) Ўзбекистоннинг суверен облигациялари ва тижорат банкларининг евробондларидан олинган даромадлар ҳисобига тўғри келди. Шу билан бирга, тўғридан-тўғри хорижий инвестициялардан олинган даромадлар 973,5 млн. долларни ташкил қилди (2019 йилда 1,4 млрд. доллар).

Ҳисобот даврида тўғридан-тўғри инвестициялардан олинган даромадларнинг 55 фоизи хорижий инвесторлар томонидан реинвестиция қилинган даромадларни ташкил қилмоқда (2019 йилда 50 фоиз). Ушбу кўрсаткичнинг ошиши хорижий инвесторларнинг Ўзбекистон иқтисодиётига ишончи ортаётганлигидан далолат бериши мумкин.

ИККИЛАМЧИ ДАРОМАДЛАР

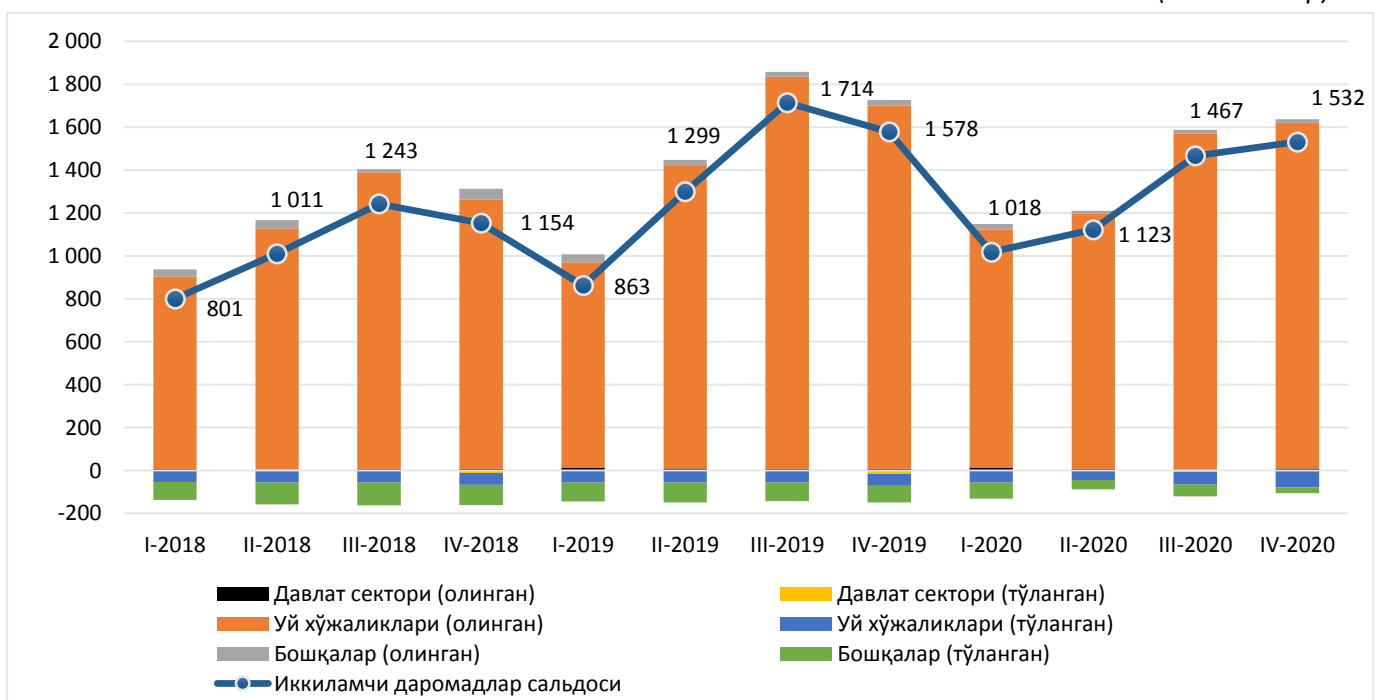
Иккиламчи даромадларнинг ижобий сальдоси 5,1 млрд. долларни ташкил қилиб, (2019 йилда 5,5 млрд. доллар), бу асосан хориждаги узоқ муддат фаолият юритаётган меҳнат мигрантларининг трансчегаравий пул ўтказмалари ҳисобига таъминланди.

Халқаро пул ўтказмалари жисмоний шахслар томонидан резидентларга (уй хўжаликларига) чет элдан юборилган трансферт ўтказмалар бўлиб, улар иккиламчи даромадлар моддаси компонентларининг асосий қисмини ташкил қилади. Бунда, уй хўжаликларига трансферт пул ўтказмалари асосан халқаро пул ўтказмалари тизимлари орқали келиб тушмоқда. (12-диаграмма).

12-диаграмма

ЖОРИЙ ТРАНСФЕРЛАР

(млн. доллар)



Иккиламчи даромадлар бўйича тушумлар жорий йилда, айнан олдинги даврлардаги каби, мавсумий характерга эгаллигини кўрсатди. 2020 йилнинг II чорагидан бошлаб жорий қилинган карантин чоралари ҳамда пул ўтказмаларининг норасмий сектордан расмий секторга ўтиши ҳисобот йилнинг сўнги чорагида мавсумий пасайиш трендига қўллаб қувватловчи таъсир ўтказди. Бунда, Ўзбекистон фуқароларига келиб тушувчи трансчегаравий пул ўтказмаларининг бир қисми уларнинг доимий равишда чет элда бўлган ёки яшайдиган қариндошлари томонидан жўнатилмоқда. (13-диаграмма).

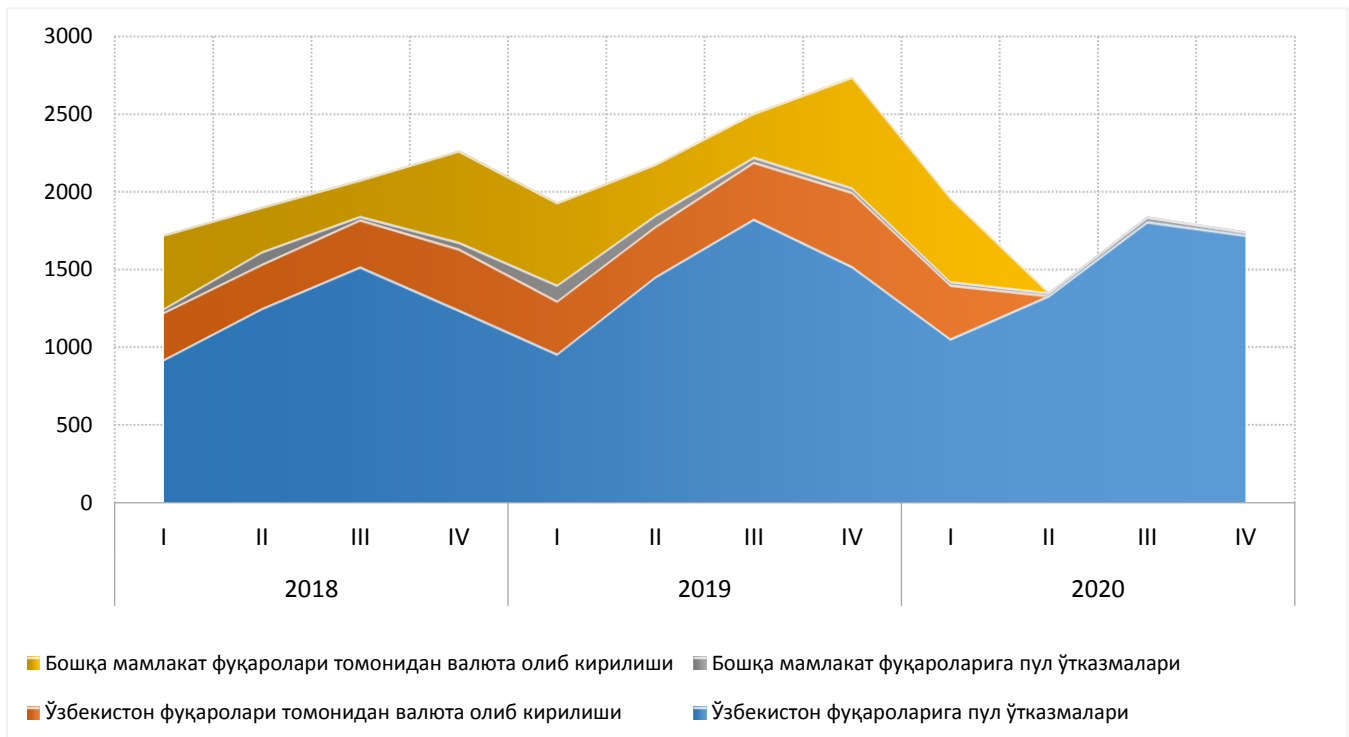
Қайд этиш лозимки, амалиётда пул ўтказмалари нафақат қисқа муддатли ишчилар ва норезидентлар (бир йилдан ортиқ муддат давомида чет элда бўлган ишчилар) томонидан оилаларига маблағ юбориш мақсадида, балки ташқи савдо операциялари бўйича ҳисоб-китоблар мақсадида ҳам амалга оширилган бўлиши мумкин. Шу сабабли, пул ўтказмалари ва резидент-жисмоний шахслар томонидан нақд кўринишда олиб кирилган маблағлар миқдори сўров асосида баҳоланган мокилик экспорти (26 млн. доллар) ҳажмига камайтирилмоқда.

Шу билан бирга, карантин сабабли жисмоний шахсларнинг чегара орқали ҳаракатланиши билан боғлиқ чекловлар ўрнатилиши нақд валюта оқимлари кириб келишининг камайишига олиб келди. Бу эса ўз навбатида, валюта маблағларининг олиб кирилиши трансчегаравий пул ўтказмалари орқали амалга оширилишига сабаб бўлди ҳамда ушбу кўрсаткич 2019 йилдаги кўрсаткичига мос равишда сақланиб қолди.

13-диаграмма

ЖИСМОНИЙ ШАХСЛАРГА ТУШУМЛАРНИНГ АСОСИЙ МАНБАЛАРИ

(млн. доллар)



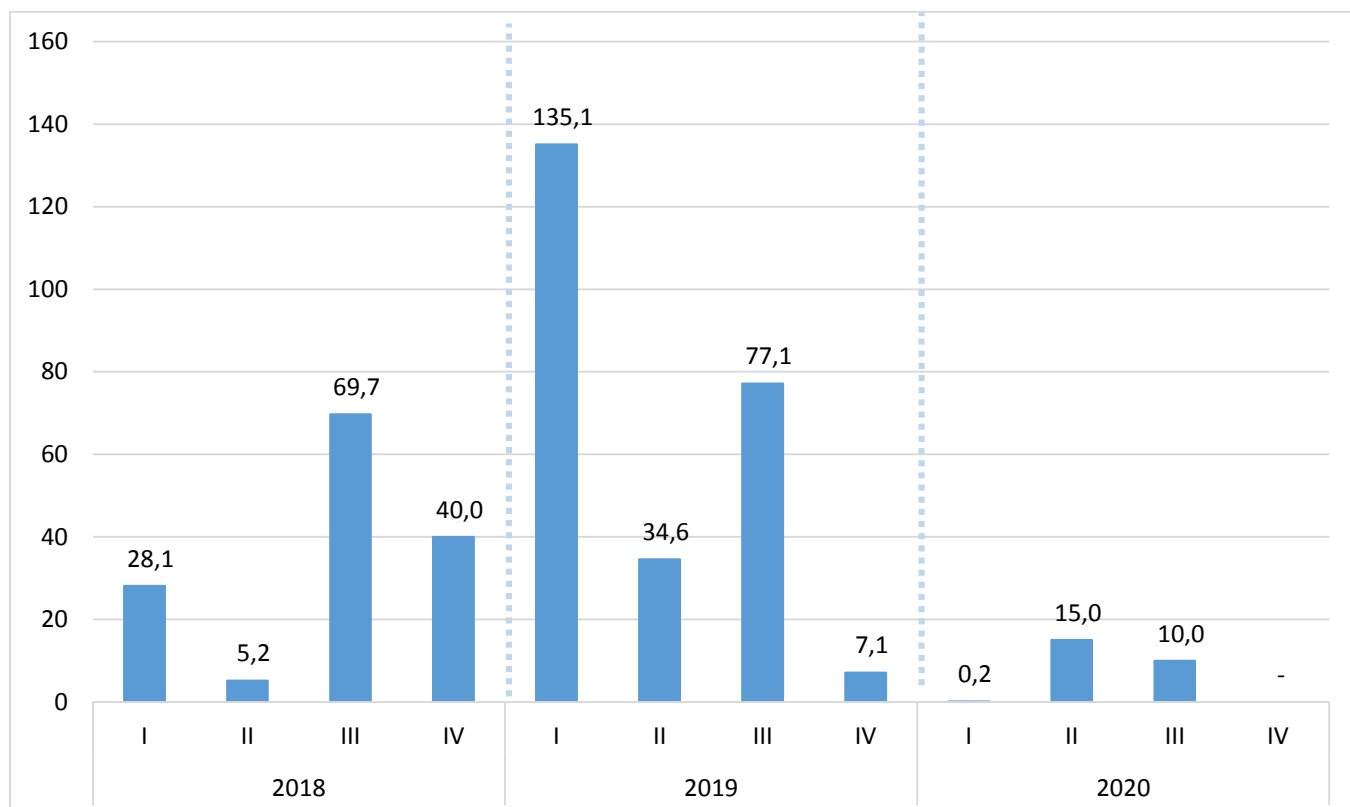
КАПИТАЛ ОПЕРАЦИЯЛАРИ ҲИСОБИ

Капитал операциялари ҳисобининг ижобий салдоси 2020 йилда асосан катта миқдордаги трансфертлар келиб тушиши натижасида 25,2 млн. долларни (2019 йилда 254,0 млн. доллар) ташкил этди.

14-диаграмма

КАПИТАЛ ОПЕРАЦИЯЛАРИ БЎЙИЧА ТУШУМЛАР

(млн. доллар)



МОЛИЯВИЙ ҲИСОБ

2020 йил якунлари бўйича молиявий ҳисобнинг манфий сальдоси 4,0 млрд. долларни ташкил этди (2019 йилга нисбатан пасайиш 1,0 млрд. доллар). Молиявий ҳисоб дефицитининг сақланиб қолишига асосий сабаб кредитлар ва қарзлар бўйича норезидентлар олдидаги мажбуриятларни 7,1 млрд. долларга (шундан 3,3 млрд. доллар давлат секторига тўғри келмоқда), тўғридан-тўғри инвестицияларнинг 1,7 млрд. долларга ортиши ҳамда давлат ва банк секторлари томонидан чиқарилган қимматли қоғозлар эвазига портфель инвестицияларнинг 1,4 млрд. долларга ўсишига сабаб бўлди. Жорий йилда халқаро захира активлари операциялари бўйича номонетар олтин сотилиши ҳисобига валюта компонентида 1,8 млрд. доллар миқдоридagi сезиларли ўсиш кузатилди (3-жадвал).

3-жадвал

МОЛИЯВИЙ ТУШУМЛАР ВА ХАРАЖАТЛАРНИНГ ТУЗИЛИШИ

(млн. доллар)

Кўрсаткичлар	2018	2019	2019				2020	2020			
			I чор	II чор	III чор	IV чор		I чор	II чор	III чор	IV чор
Молиявий ҳисоб	-2 879,9	-5 065,1	-1 542,2	-1 172,4	-696,7	-1 653,8	-4 014,6	-1 365,1	-1718,7	2 371,9	-3 302,7
Молиявий активларнинг соф оlinиши	-13,4	4 036,9	766,9	795,9	355,8	2 118,2	7 038,2	602,3	452,4	4 275,2	1 708,2
Хорижга тўғридан-тўғри инвестициялар	1,9	3,1	0,8	0,7	1,0	0,6	1,7	0,6	-0,2	0,7	0,6
Портфел инвестициялар	-	-	-	-	-	-	-0,1	-	-0,2	-	0,0
Бошқа инвестициялар	1 548,4	2 627,2	-8,9	1 198,9	64,1	1 373,1	5 265,2	601,0	427,3	2 301,5	1 935,4
<i>Улардан</i>											
<i>валюта ва депозитлар</i>	842,8	591,0	274,0	-303,6	39,6	580,9	3 149,4	390,4	221,5	892,2	1 645,2
<i>савдо кредитлари и бўнаклар</i>	702,7	2 037,2	-282,9	1 504,9	23,8	791,4	2 112,8	210,1	203,0	1 409,6	290,2
Захира активлар	-1 563,7	1 406,6	775,0	-403,6	290,7	744,5	1 771,4	0,7	25,5	1 973,0	-227,8
Молиявий мажбуриятларнинг соф оlinиши	2 866,5	9 102,0	2 309,1	1 968,3	1 052,6	3 772,0	11 052,8	1 967,5	2 171,1	1 903,3	5 010,9
Хориждан тўғридан-тўғри инвестициялар	624,7	2 316,5	221,3	832,1	448,9	814,2	1 725,7	267,1	478,1	369,7	610,8
Портфел инвестициялар	13,0	1 345,7	1 009,7	25,5	-8,9	319,5	1 389,4	1,4	11,2	-4,1	1 380,9
Молиявий деривативлар	-1,3	-4,3	-0,4	-1,7	-0,3	-1,8	-6,4	-0,3	-1,7	-1,1	-3,2
Бошқа инвестициялар	2 230,1	5 444,0	1 078,6	1 112,5	612,9	2 640,1	7 944,1	1 699,3	1 683,6	1 538,8	3 022,4
<i>улардан</i>											
<i>кредитлар ва қарзлар</i>	2 050,7	5 866,9	927,7	1 577,8	715,9	2 645,4	7 081,2	1 224,8	1 823,9	1 318,7	2 713,8
<i>савдо кредитлари и бўнаклар</i>	331,0	-560,8	117,2	-597,5	-223,6	143,0	568,5	400,4	-191,5	135,5	224,2
<i>бошқа кредитор қарздорликлар</i>	-148,7	80,4	61,0	111,7	94,7	-187,0	93,4	54,9	30,6	19,9	-12,0

ТЎҒРИДАН-ТЎҒРИ ВА ПОРТФЕЛ ИНВЕСТИЦИЯЛАР

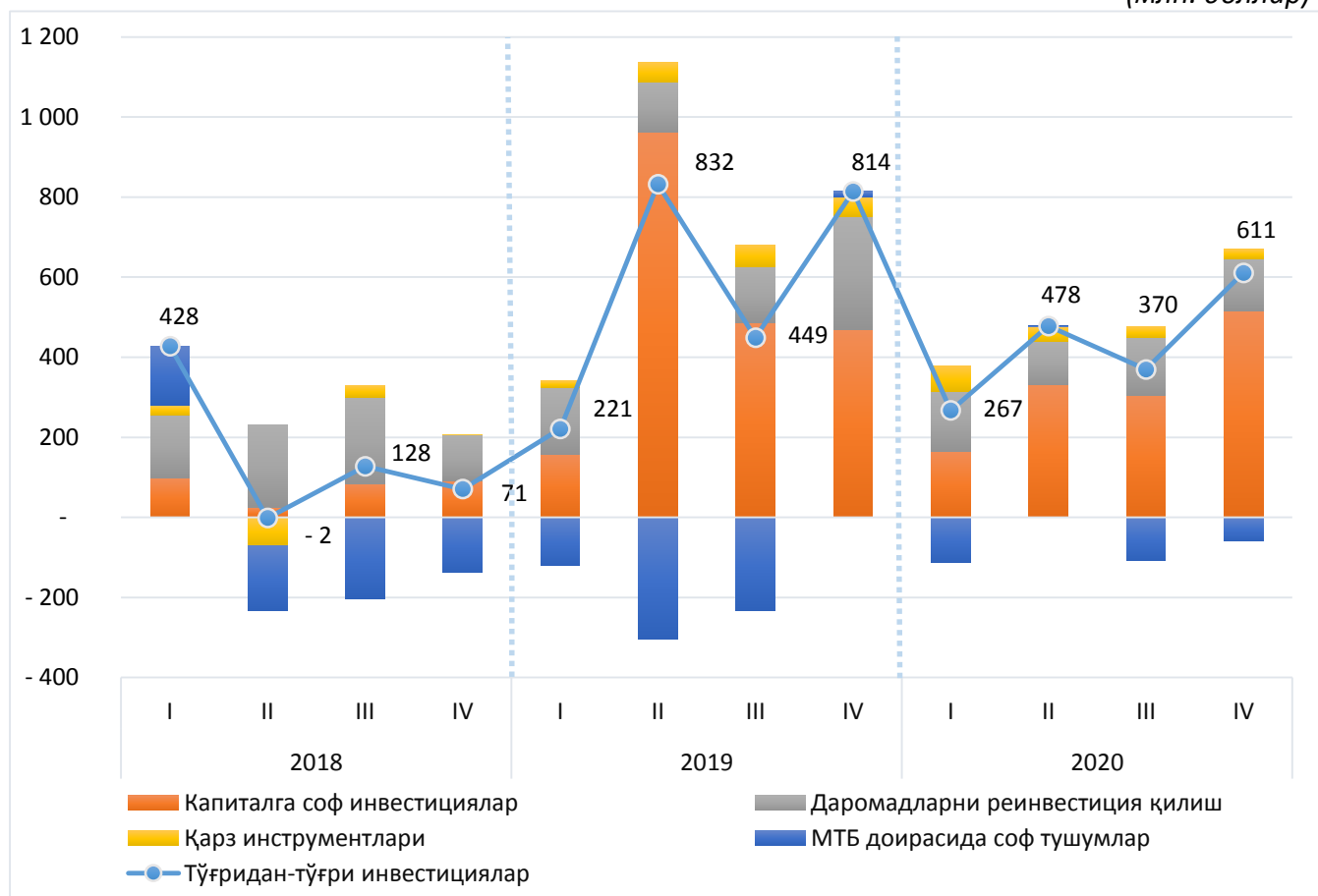
2020 йил мобайнида тўғридан-тўғри хорижий инвестицияларнинг соф кириб келиши⁴ 1,7 млрд. долларни ташкил қилди. Мамлакатга жалб қилинган тўғридан-тўғри хорижий инвестицияларнинг ҳажми маҳсулот тақсимотига оид битимлар (МТБ) доирасида инвестициялар репатриацияси ҳажмининг ортиши билан қисман қопланди. Жаҳон иқтисодиётидаги инқироз фонида капиталга соф хорижий инвестициялар 1,6 бараварга камайиб, 1,3 млрд. долларни ташкил қилди, хорижий инвесторлар томонидан даромадларни реинвестиция қилиш ҳажми эса 1,3 бараварга қисқарди.

Қарз воситаларига тўғридан-тўғри сармоялар ўтган йилнинг мос даври даражасида сақланиб қолди. Бунга, бош компанияларнинг кредитлари 153 млн. долларни ташкил этганлиги, шунингдек, табиий газ ишлаб чиқариш ҳажмининг пасайиши эвазига МТБ бўйича соф тўловлар⁵ 276 млн. долларни ташкил этганлиги сабаб бўлди. (15-диаграмма).

15-диаграмма

ТЎҒРИДАН-ТЎҒРИ ИНВЕСТИЦИЯЛАР КОМПОНЕНТЛАРИНИНГ ЎЗГАРИШИ

(млн. доллар)



⁴Тўғридан-тўғри хорижий инвестициялар бўйича маълумотлар Ўзбекистон Республикаси давлат статистика қўмитаси томонидан ўтказилган сўров асосида тузилиб Халқаро валюта жамғармасининг қўлланмасига (ТБҚ 6-сон, ХВЖ, 2009 й.) мувофиқ тайёрланди.

⁵МТБлар бўйича келиб тушган инвестициялар ва уларга ҳисобланган компенсацион маҳсулот фарқи

2020 йилда портфель инвестиция бўйича мажбуриятларнинг сезиларли даражада соф ўсиши кузатилди. Мазкур ҳолат Ўзбекистон Республикаси томонидан 555 млн. долл. ва 2 млрд. сўмга тенг бўлган халқаро облигациялар чиқарилиши, шунингдек, Миллий банк ва Ипотека банк томонидан халқаро капитал бозорига умумий қиймати 600 млн. долларга тенг евробондлар жойлаштирилиши билан изоҳланади. 2020 йил якунига кўра, портфель инвестиция операцияларининг сальдоси манфий кўринишда шакилланган бўлиб, 1,4 млрд. долларни ташкил қилди.

БОШҚА ИНВЕСТИЦИЯЛАР

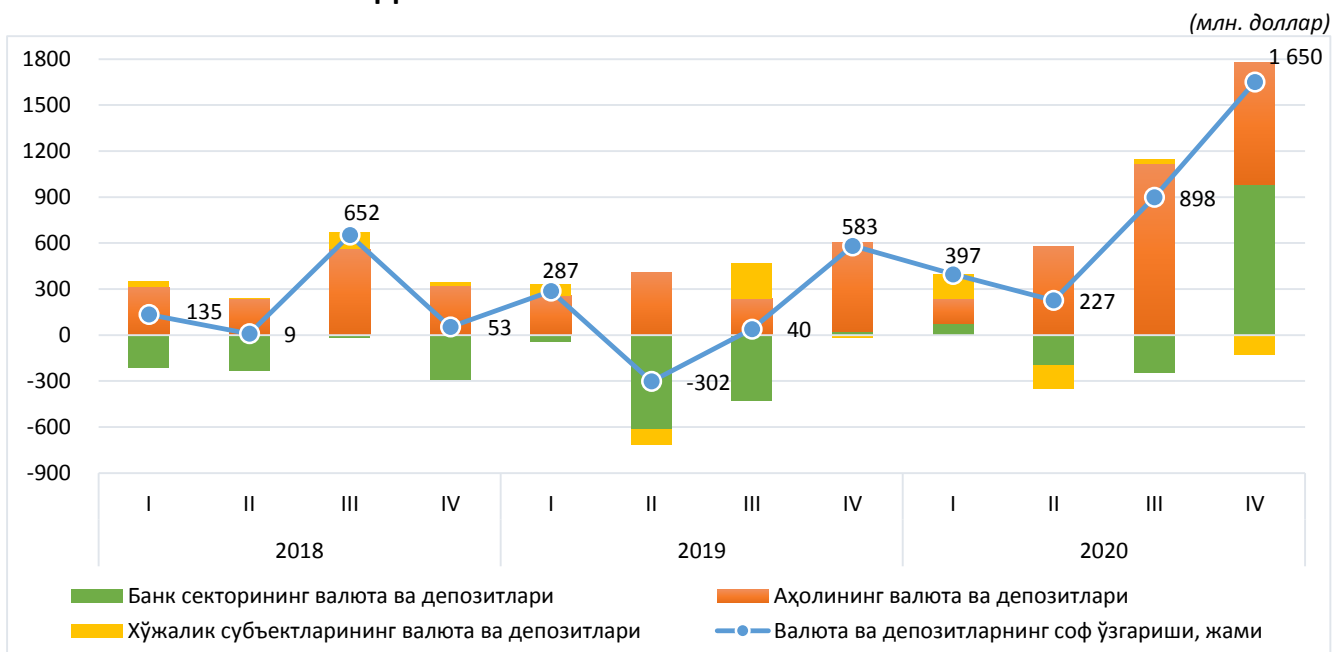
Активлар

“Бошқа инвестициялар” компоненти бўйича активларнинг соф ўсиши 2020 йил мобайнида 5,3 млрд. долларни ташкил қилди. “Бошқа инвестициялар” компонентининг асосий таркибий қисми резидентларнинг валютаси ва депозитлари, шунингдек, савдо кредитлари ва бўнаклари (*дебитор қарздорлик*) ҳисобланиб, улар мос равишда 3,2 млрд. долларга ва 2,1 млрд. долларга кўпайди.

“Валюта ва депозитлар” компонентининг иқтисодиёт секторлари бўйича таҳлили шуни кўрсатдики, операцияларнинг асосий қисми иқтисодиётнинг бошқа секторларига тўғри келмоқда, чунки хорижий валютадаги аҳоли жамғармаларининг ўсиши иқтисодиётнинг мазкур секторларида акс эттирилади. Шу билан бирга, агар чет элда ишлаётган Ўзбекистон фуқароларининг даромадларини репатриация қилиш (қайтариш) тўғрисида аҳолининг хорижий валютадаги активлари доимий равишда кўпайиб борган бўлса, 2020 йил натижаларига кўра, резидент юридик шахсларнинг чет элдаги ҳисобварақаларидан маблағлар харажатлари тушумлардан ошган. (16-диаграмма).

16-диаграмма

«ВАЛЮТА ВА ДЕПРОЗИТЛАР» КОМПОНЕНТИ БЎЙИЧА СОФ ЎЗГАРИШЛАР



Банк сектори “валюта ва депозитлари” даги (вакиллик ҳисобварақлари ва банк кассаларидаги қолдиқлар) соф ўзгаришлар асосан резидентларнинг импорт операциялари бўйича тўловларни амалга ошириш зарурияти натижасида вужудга келди. Натижада, 2020 йилнинг якунларига кўра, маҳаллий банкларнинг хорижий валютадаги ва депозитлардаги соф активлари 617 млн. долларга кўпайди. Бунга, 2020 йилнинг IV чораги соф активларнинг 982 млн. долларга ўсиши сабаб бўлди.

Ташқи савдо шартномалари бўйича норезидентларга берилган савдо кредитлари ва бўнаклари бўйича операциялар сальдоси ижобий бўлиб, 2,1 млрд. долларни ташкил қилмоқда. Дебитор қарздорлик бўйича мазкур ўсиш карантин чора-тадбирларининг жорий қилиниши оқибатида ишлаб чиқаришдаги тўхталишлар эвазига вужудга келган бўлиши мумкин.

Мажбуриятлар

“Бошқа инвестициялар” компоненти бўйича 2020 йил мобайнида мажбуриятларнинг соф ўсиши 7,9 млрд. долларни ташкил қилди (2,5 млрд. долларга ўсиш). Ушбу ўсишга асосан “Кредитлар ва қарзлар” компонентининг, шунингдек, савдо кредитлари ва бўнакларининг кескин ўсиши таъсир кўрсатди (кредитор қарздорлик).

“Кредитлар ва қарзлар” компонентининг иқтисодиёт секторлари бўйича таҳлили шуни кўрсатдики, давлат бошқарув сектори мажбуриятларининг ортиш тенденцияси 2018 йилдан бошлаб сақланиб қолмоқда. Давлат секторининг ташқи қарзлар бўйича мажбуриятларининг соф қабул қилиниши 3,3 млрд. долларни ташкил қилди (бир йил олдин 2,8 млрд. долл.). Бу маблағлар глобал пандемия талофатларини бартараф қилиш учун, соғлиқни сақлаш тизимини қўллаб-қувватлаш, саноат ва ҳудудларни ривожлантириш билан боғлиқ давлат дастурларини молиялаштиришга йўналтирилиши кўзда тутилган. (17-диаграмма).

Банк секторининг кредитлар ва қарзлар бўйича мажбуриятларининг соф ўсиши 2020 йил давомида 2,5 млрд. долларни ташкил этди ва бу 2019 йил кўрсаткичига нисбатан 1,5 баробарга кўпдир. Ушбу ўсиш банк секторининг хорижий банклар ва халқаро молия институтларидан маблағларни кейинги қайта молиялаштириш учун жалб қилиш бўйича фаоллигининг ошиши билан боғлиқдир.

Бошқа секторларнинг ташқи қарз операциялари бўйича сальдоси 2019 йил кўрсаткичи даражасида қолди (1,2 млрд. доллар) ва бу энергетика соҳасидаги корхоналар томонидан олинган йирик кредитларни сўндириш муддати яқинлашганлиги билан изоҳланади.

2020 йилда “Савдо кредитлари ва бўнаклар” компоненти (кредитор қарздорлик) бўйича мажбуриятларнинг соф ўсиши 569 млн. долларни ташкил этди.

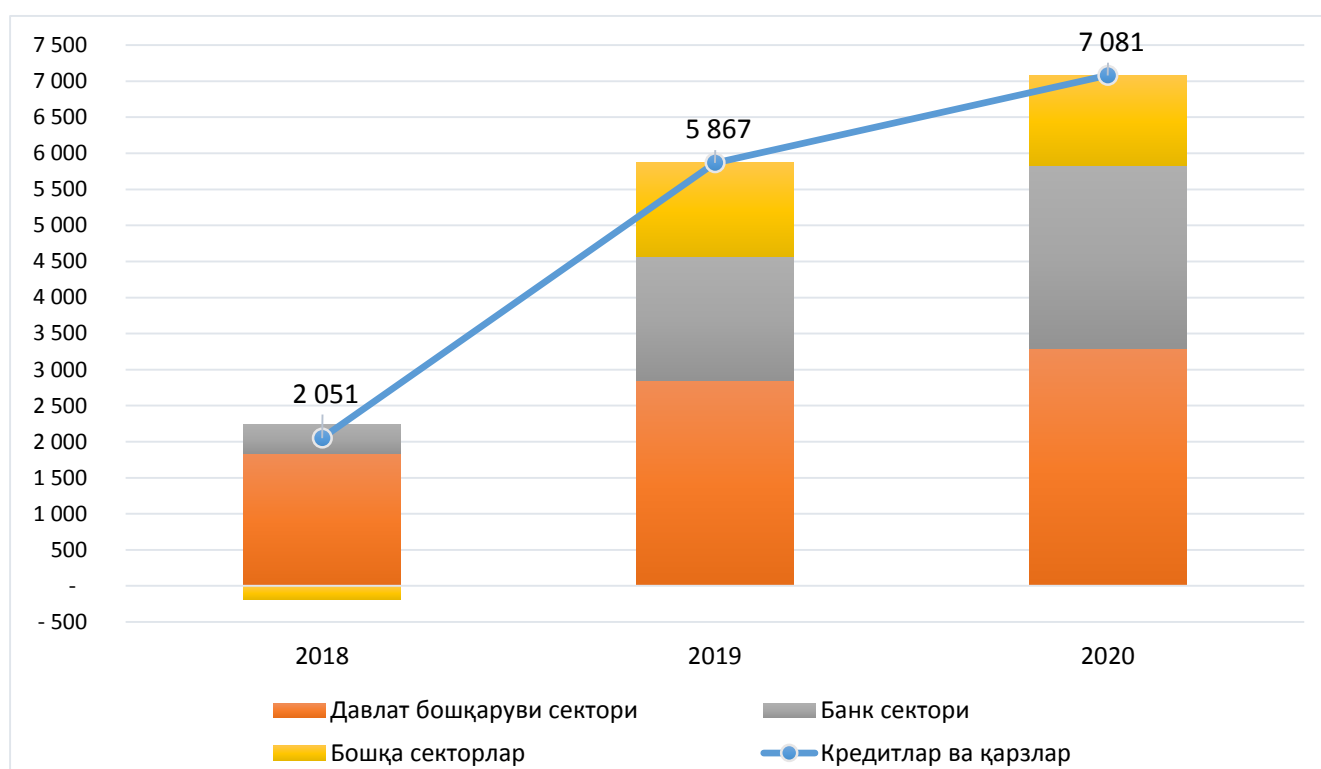
Мазкур ҳолат, ташқи савдо айланмаси қисқаришига ҳамда жорий йилнинг II чорагида норезидентлар олдидаги мажбуриятлар қисман қопланишига қарамасдан, карантин чоралари қўлланилган даврда экспорт шартномалари бўйича резидентлар томонидан олиниши лозим бўлган бўнак тўловлари ҳамда импорт шартномалари бўйича тўланиши лозим бўлган мажбуриятлар йиғилиб қолиши билан изоҳланади.

Савдо кредитларининг ва аҳоли қўлидаги хорижий валюта қолдиғининг ўсиши қисман ўзаро компенсацияланиши сабабли савдо кредитлари ва бўнақлар, шунингдек аҳолининг хорижий валютадаги жамғармалари бўйича оқимлар юқорида қайд этилган омилларни ҳисобга олган ҳолда акс эттирилган.

17-диаграмма

“КРЕДИТЛАР ВА ҚАРЗЛАР” КОМПОНЕНТИ ТАРКИБИНИНГ СОФ ЎЗГАРИШЛАРИ

(млн. доллар)



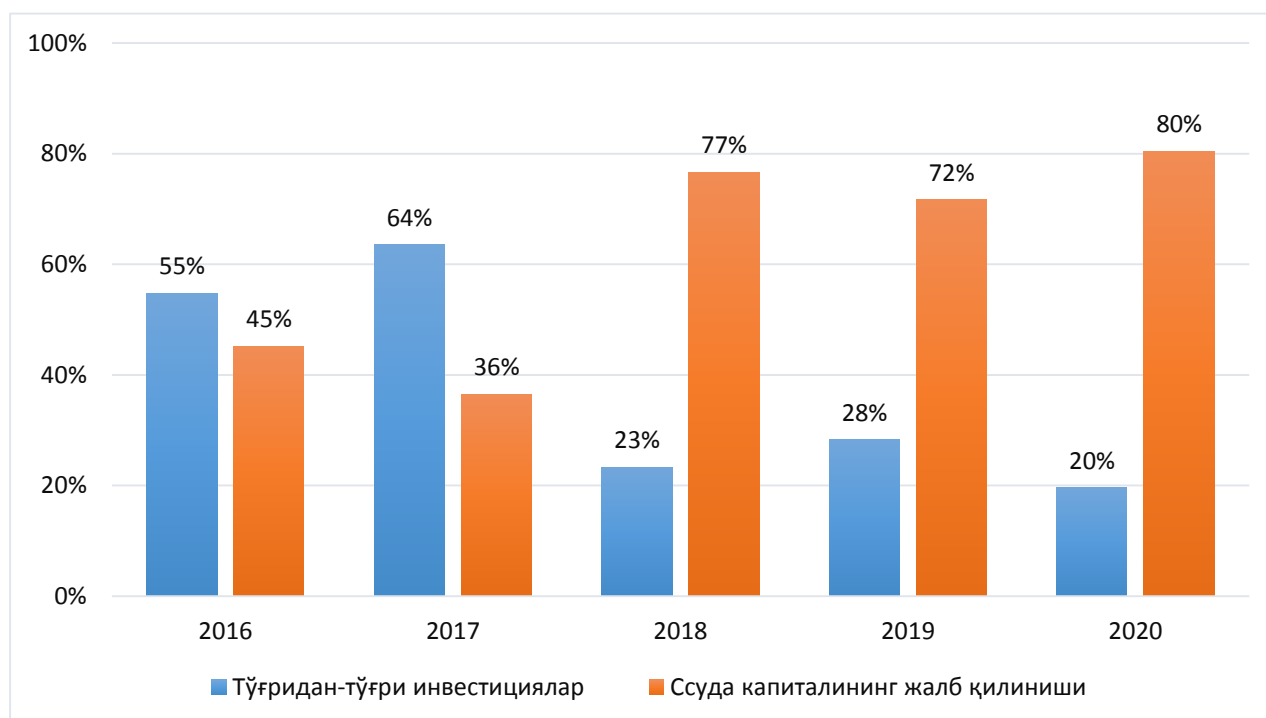
1-киритма. Молиявий ҳисобда мажбуриятлар бўйича операциялар таркиби

Молиявий ҳисобда мажбуриятлар бўйича операциялар таҳлили шуни кўрсатдики, асосан ташқи дунё олдидаги мажбуриятлар бўйича оқимлар “Ссуда ва қарзлар” ҳамда “Тўғридан-тўғри инвестициялар” компонентларига тўғри келади.

2018-2020 йилларда ссуда ва қарзларнинг улуши тўғридан-тўғри инвестицияларнинг улушидан кўпроқ бўлди. Ушбу жараён саноат ва ҳудудларни ривожлантириш билан боғлиқ давлат дастурларини молиялаштириш мақсадида давлат бошқаруви сектори томонидан олинган қарзлар ҳажмининг ошиши билан изоҳланади. Шунингдек, 2018 йилдан бошлаб МТБ доирасида тўловларнинг кўпайиши ҳамда 2020 йилда пандемия сабабли тўғридан-тўғри инвестицияларнинг ҳажми қисқарди.

2020 йилнинг натижаларига кўра, дунёнинг кўплаб мамлакатларида иқтисодий ўсишнинг пасайиши туфайли тўғридан-тўғри хорижий инвестицияларнинг соф ўсиши пасайиб кетди, ссудалар ва қарзлар бошқа дунё олдидаги мажбуриятларнинг соф ўсишида энг катта улушга (80%) эга бўлди, чунки ҳукумат сектори ва банк сектори ташқи қарзларни фаол жалб қилишни давом эттирмоқда.

Бундан ташқари, 2020 йил давомида молиявий ҳисоб операцияларида кузатилган маблағларнинг катта ҳажмларда кириб келиши кейинги чоракларда импорт ҳажмининг ошиши мумкинлигини кўрсатмоқда.

Тўғридан-тўғри хорижий инвестициялар ҳамда ссуда ва қарзларнинг молиявий ҳисобдаги мажбуриятларнинг соф ўсишидаги улушлари*

*Диаграмма асосий улушга эга компонентларни акс эттиради.

Амалиётлар бўйича кўрсаткичлар соф асосда қайд этилган.

Тўғридан-тўғри инвестициялар бош компаниялардан олинган қарзларни ўз ичига олади.

Ссуда ва қарзлар жалб қилиниши бош компаниялардан олинган қарзларни инобатга олмайди.

II. ЎЗБЕКИСТОН РЕСПУБЛИКАСИНING ХАЛҚАРО ИНВЕСТИЦИОН ПОЗИЦИЯСИ

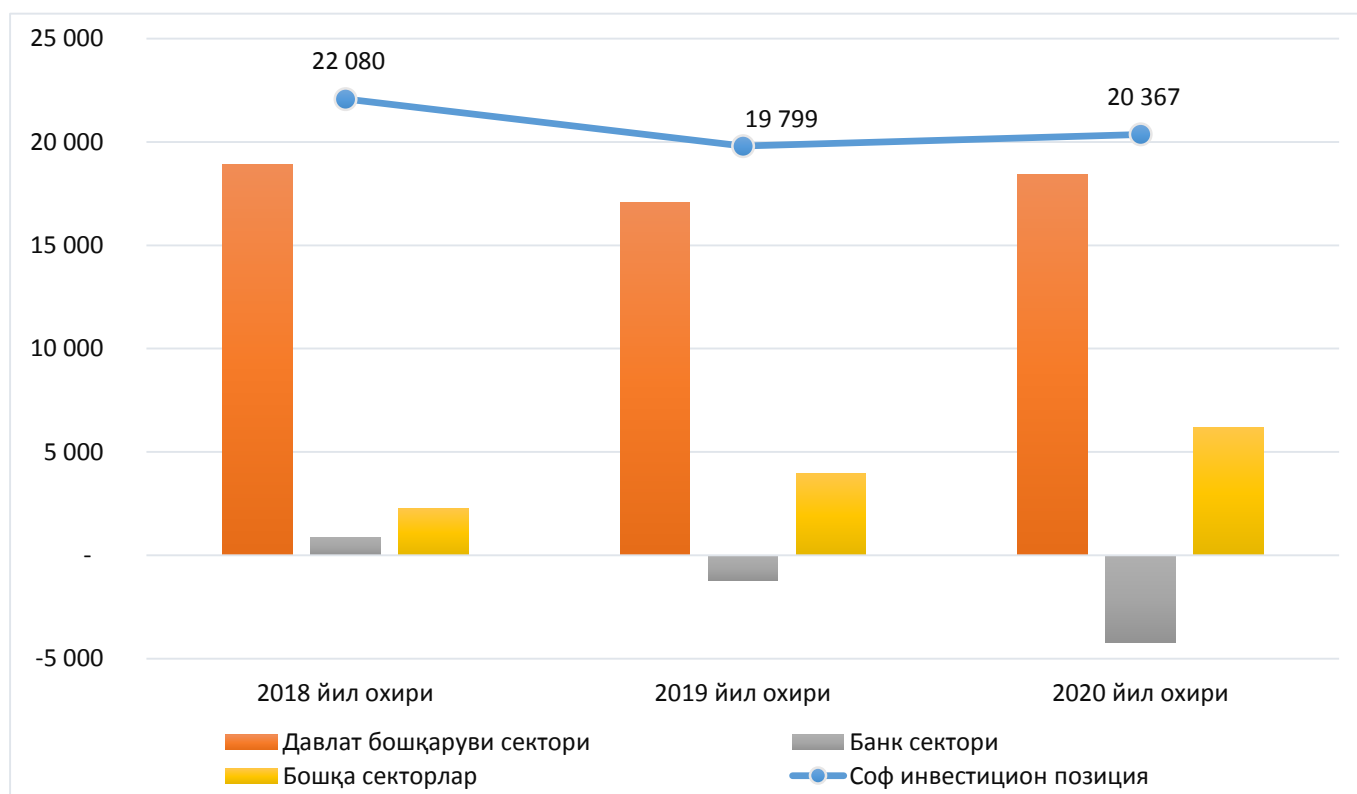
2020 йилда мамлакатнинг чет эл активлари ва ташқи мажбуриятларининг жами ҳажми мос равишда 65,9 млрд. доллар ва 45,6 млрд. долларни ташкил қилди. Шу муносабати билан, Ўзбекистон Республикасининг соф инвестицион позицияси 567,6 млн. долларга ўсиб, жорий йилнинг 1 январь ҳолатига 20,4 млрд. долларни ташкил этди. Кўриб чиқилаётган давр мобайнида соф инвестицион позициянинг ўзгариши таҳлили шуни кўрсатдики, молиявий ҳисобнинг манфий сальдосига қарамай нооперацион ўзгаришлар⁶ соф инвестицион позициянинг яхшиланишига ижобий таъсир кўрсатди.

Халқаро инвестицион позициянинг иқтисодий секторлари бўйича таҳлили шуни кўрсатдики, 2020 йилнинг якунларига кўра, давлат бошқаруви сектори⁷ ва бошқа секторлар “соф кредитор”⁸ мавқеини сақлаб қолиб, банк сектори “соф қарздор” мавқеига эга бўлди (18-диаграмма).

18-диаграмма

ИҚТИСОДИЁТ СЕКТОРЛАРИ БЎЙИЧА ХАЛҚАРО ИНВЕСТИЦИОН ПОЗИЦИЯ

(млн. доллар)



⁶Нооперацион ўзгаришлар валюталар курслари, активлар нархлари ва бошқа ўзгаришлардан ташкил топган бўлиб, улар молиявий ҳисобда операциялар сифатида акс эттирилмайди.

⁷Давлат бошқаруви сектори вазирликлар ва давлат идоралари ҳамда Марказий банкни ўз ичига олади. Банк секторига барча тижорат банклари киради.

⁸Соф кредитор - секторнинг активлари мажбуриятларидан ортиқ бўлса, соф қарздор – секторнинг мажбуриятлари активларидан ортиқ бўлса.

Шу билан бирга, таъкидлаб ўтиш лозимки, давлат сектори ва банк сектори томонидан ташқи қарзларнинг жалб қилинишига қарамасдан, соф инвестицион позиция яхшиланиши асосан олтиннинг жаҳон нархининг позитив тенденцияси ҳисобига кузатилди.

ДАВЛАТ БОШҚАРУВИ СЕКТОРИ

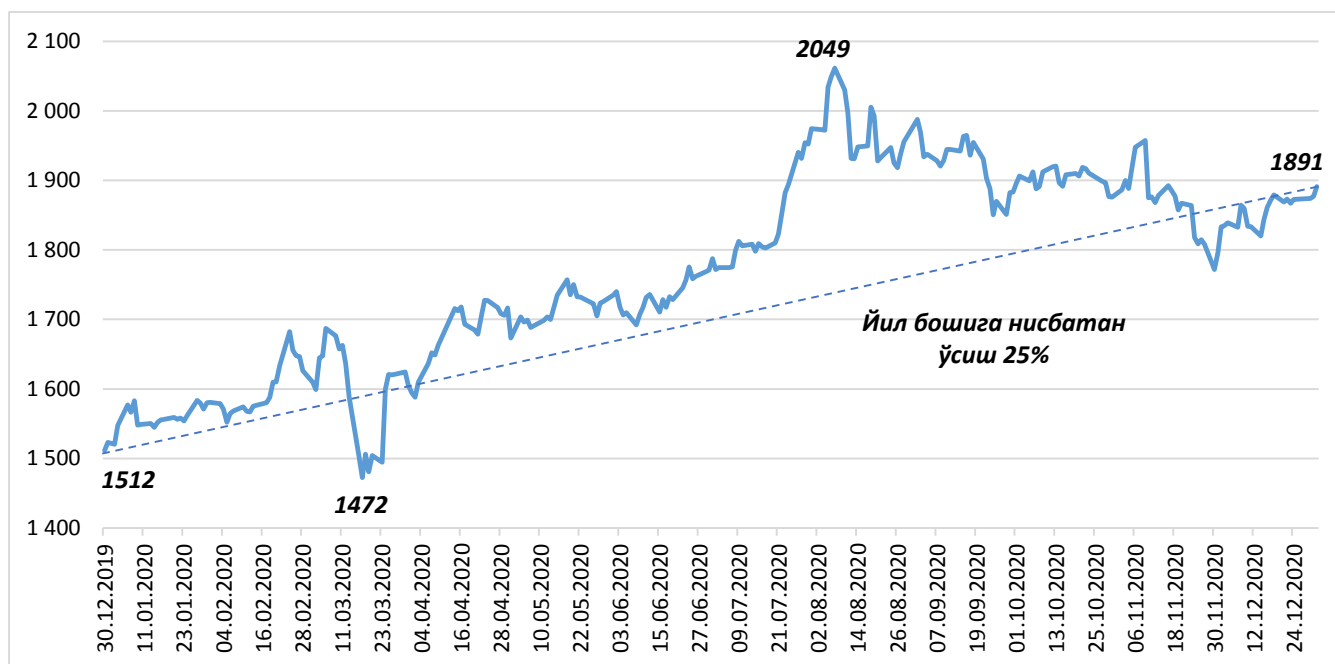
Активлар

2020 йилда давлат бошқаруви секторининг жами активлари монетар олтин қайта баҳоланишининг ижобий таъсири эвазига 5,7 млрд. долларга ортди. Жорий йилнинг бошидан халқаро молия бозорларида котировкаларнинг кескин ўсиши шароитида, “хавфсиз” актив сифатида баҳоланган олтиннинг нархи бир трой унцияси 1511,5 доллардан 1891,1 долларгача кўтарилиб, давлат бошқарув сектори инвестицион позициясига ижобий таъсир ўтказди. (19-Диаграмма)

19-диаграмма

ОЛТИН ХАЛҚАРО НАРХИНИНГ ЎЗГАРИШ ДИНАМИКАСИ

(доллар/тр.унцияга)



Мажбуриятлар

Давлат бошқаруви секторининг мажбуриятлари давлатнинг ташқи қарзидан иборатдир. Бунда, кредитлар ва қарзлар бўйича норезидентлар олдидаги мажбуриятлар янги қарздорликларнинг жалб қилиниши ва қарздорлик қолдиғининг қайта баҳоланиши ҳисобига 3,6 млрд. доллар ҳамда Молия вазирлиги томонидан 2020 йилнинг IV чорагида халқаро капитал бозорида жойлаштирилган 555 млн.долл. ва 2 млрд. сўмлик еврооблигациялар ҳисобига 822 млн. долларга ортган.

БАНК СЕКТОРИАктивлар

2020 мобайнида тижорат банкларининг жами ташқи активлари қиймати 635 млн. долларга кўпайиб, жорий йилнинг 1 январь ҳолатига 2,8 млрд. долларни ташкил қилди. Тижорат банклари томонидан жойлаштирилган еврооблигациялар учун келиб тушган маблағлар валюта ва депозитлар қолдиғи ҳамда ностро-ҳисобварағидаги қолдиқлар кўпайишига сабаб бўлди.

Мажбуриятлар

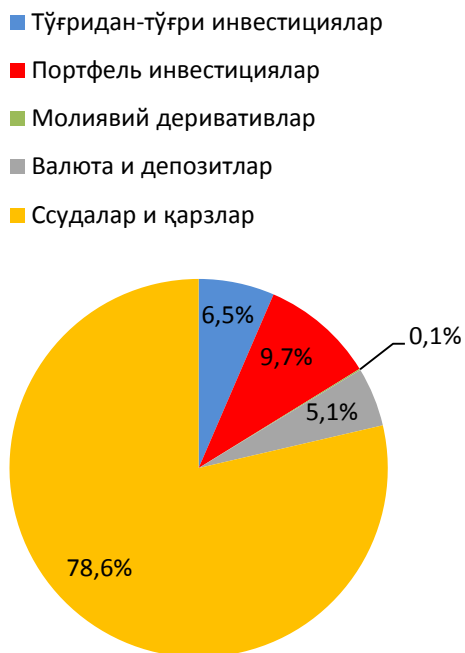
2020 йилнинг якунларига кўра, банк секторининг ташқи мажбуриятлари 3,7 млрд. долларга ўсди. Таҳлиллар шуни кўрсатдики, мажбуриятларнинг ўсиши асосан “Ссуда ва қарзлар” (2,7 млрд. долларга ўсиш), “Валюта ва депозитлар” (205 млн. долларга ўсиш) компонентлари ҳамда “Портфель инестициялар” (икки тижорат банклари томонидан 300 млн.долл. жаҳон нарҳини ҳисобга олган ҳолда 636 млн.долл. еврооблигациялар эмиссия қилиниши ҳисобига) бўйича кўзатилди.

Жорий йилнинг 1 январь ҳолатига хорижий банклар ва халқаро молиявий муассасалар кредит ва қарзларининг банк секторининг норезидентлар олдидаги мажбуриятларидаги улуши 76,5 фоизга тенг бўлиб, улар томонидан чиқарилган еврооблигациялар ҳисобига ўтган йилга нисбатан қисқарди. (20-диаграмма).

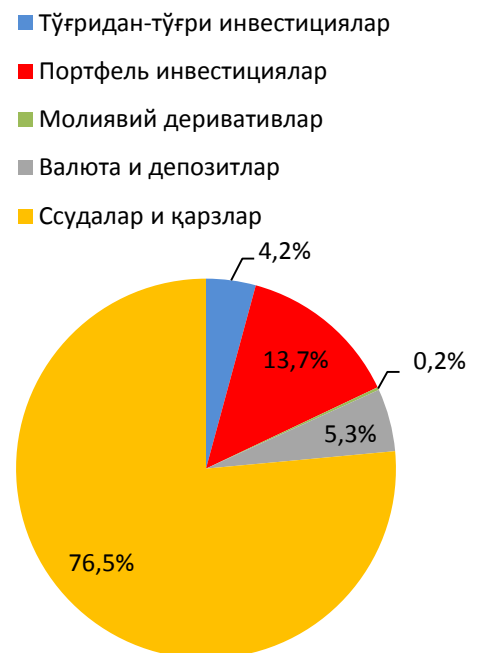
20-диаграмма

БАНКЛАРНИНГ НОРЕЗИДЕНТЛАР ОЛДИДАГИ МАЖБУРИЯТЛАРИ ТУЗИЛИШИ

2020 йил 1 январь



2021 йил 1 январь



БОШҚА СЕКТОРЛАР

Активлар

2020 йилда бошқа секторларнинг ташқи активлари 4,7 млрд. долларга кўпайди. “Валюта ва депозитлар” компоненти бўйича активларнинг 2,6 млрд. долларга ўсиши кузатилиб, бу Ўзбекистон Республикасининг чет элда ишлаётган фуқаролари даромадларининг репатриация қилиниши (Ўзбекистонга қайтарилиши) ҳисобига содир бўлди. Шунингдек, 2,1 млрд. долларга тенг ўсиш (*бир йил олдин 2,0 млрд. долларга ўсиш*) “Савдо кредитлари ва бўнаклари” компоненти (*дебитор қарздорлик*) бўйича ҳам қайд этилди.

Мажбуриятлар

2020 йилнинг январь-декабрь ойларида бошқа секторларнинг мажбуриятлари 2,4 млрд. долларга ўсиб, асосан “Суда ва қарзлар” (1,3 млрд. доллар), “Тўғридан - тўғри инвестициялар” (603 млн. доллар) ва “Савдо кредитлари ва бўнаклари” (569 млн. доллар) компонентлари ҳисобига кузатилган бўлса, “Бошқа кредитор қарздорлик” компонентида 112 млн. долларга қолдиқларнинг пасайиши кузатилди.

“Тўғридан-тўғри инвестициялар” компоненти бўйича МТБ доирасида хорижий инвесторлардан келиб тушган маблағлар 377 млн. долларни⁹, шунингдек, хорижий инвесторларга ҳисобланган компенсацион тўловлар 653 млн. долларни ташкил қилиб, МТБ корхоналари бўйича инвестицияларнинг соф камайиши 276 млн. долларга тенг бўлди.

МТБ доирасида ишлайдиган корхоналарни ҳисобга олмаганда, 2020 йил давомида номолиявий корхоналар бўйича капиталга тўғридан-тўғри хорижий инвестицияларнинг соф киритилиши 1,2 млрд. долларни, даромадларнинг реинвестицияси 503 млн. долларни, бош компанияларнинг қарз инструментлари шаклидаги инвестициялари эса 153 млн. долларни ташкил қилди. Бунинг натижасида, ушбу корхоналарга инвестицияларнинг соф ўсиши 1,9 млрд. долларни ташкил қилди.

Нобанк молия муассасалари (*суғурта ва лизинг компаниялари*) бўйича капиталга киритилган инвестицияларнинг соф ўсиши 2,8 млн. долларни ташкил этди. Шунингдек, реинвестиция қилинган даромадлар ҳам 972 минг долларга ортди.

Шу билан бирга, тўғридан-тўғри хорижий инвестициялар бўйича бошқа секторларнинг ташқи мажбуриятлари таркибида ўтган даврлар учун маълумотларда аниқланган статистик тузатишлар билан боғлиқ 1,0 млрд. доллар¹⁰ қийматидаги бошқа манфий нооперацион ўзгаришлар ҳам кузатилди.

⁹МТБ доирасида хорижий инвесторлардан келиб тушган маблағлар, хорижий инвестициялар оқими сифатида баҳоланади ва тўғридан-тўғри инвестиция сифатида акс эттирилади. Юқорида кўрсатилган маблағлар МТБ операторининг лойиҳа доирасида чет элда очилган мақсадли ҳисобварағига келиб тушган.

¹⁰Маълумотлар Ўзбекистон Республикаси давлат статистика қўмитаси ва МТБ корхоналари томонидан янгиланган маълумотларнинг тақдим этилиши натижасида қайта кўриб чиқилди.

III. ЎЗБЕКИСТОН РЕСПУБЛИКАСИ ТАШҚИ ҚАРЗИ

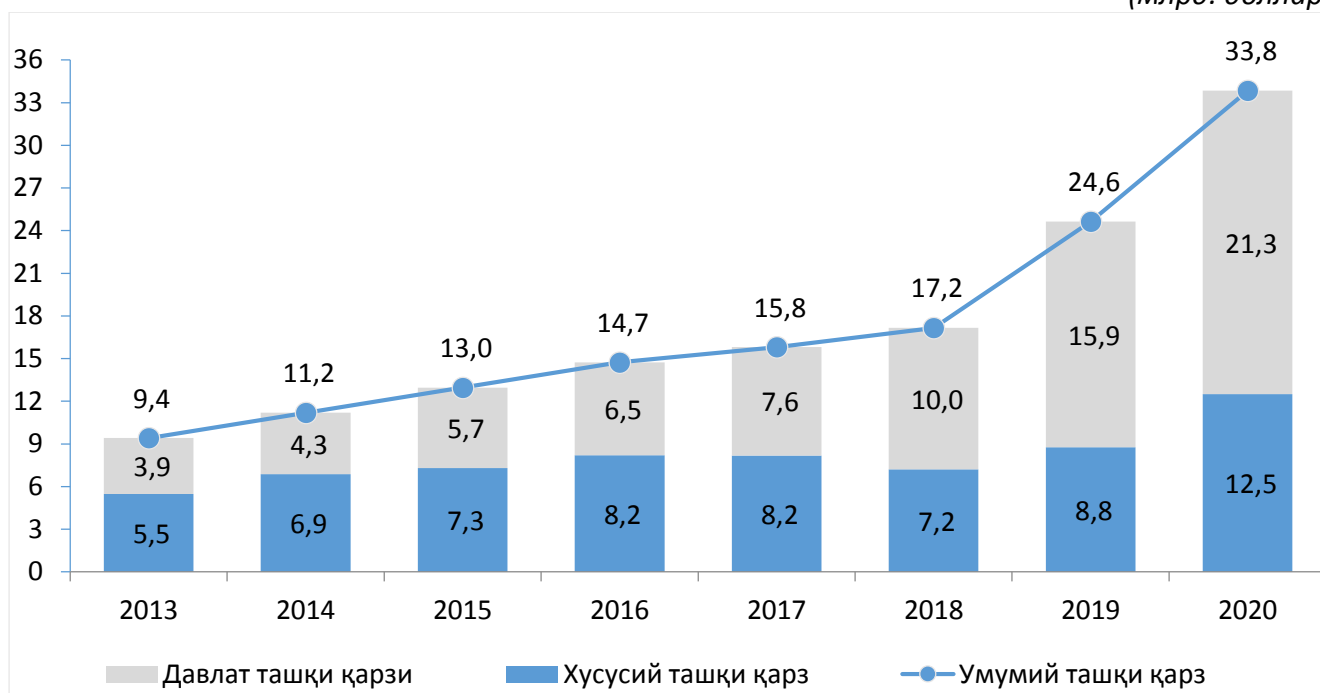
Умумий ташқи қарз резидентларнинг норезидентлар олдидаги асосий қарз ва фоизларни тўлаш талаб қилинадиган мажбуриятларини акс эттиради. Умумий ташқи қарз давлат қарзи ва давлат томонидан кафолатланган қарз (кейинги ўринда - давлат ташқи қарзи) ҳамда давлат томонидан кафолатланмаган (кейинги ўринда - хусусий ташқи қарз) қарзлардан иборат.

Умумий ташқи қарзи ўсувчан тенденцияга эга бўлиб, ундаги ўзгаришлар таҳлили шуни кўрсатдики, давлат ташқи қарзи ўсиши COVID-19 пандемияси оқибатида юзага келган инқирознинг ижтимоий-иқтисодий таъсирини юмшатиш учун ҳамда ҳудудлар ва иқтисодиёт тармоқларини ривожлантириш бўйича давлат дастурларини молиялаштириш учун янги қарзларнинг жалб қилиниши билан изоҳланса, хусусий сектор ташқи қарзи асосан тижорат банклари томонидан қарз олишнинг кўпайиши ҳисобига кузатилмоқда. Бунда, 2019 йилдан бошлаб давлат ташқи қарзи кескин ўсишини кузатиш мумкин. (21-диаграмма).

21-диаграмма

ЎЗБЕКИСТОН РЕСПУБЛИКАСИ УМУМИЙ ТАШҚИ ҚАРЗИНИНГ ДИНАМИК ҚАТОРЛАРИ¹¹

(млрд. доллар)



¹¹2018 йилнинг бошида ташқи қарзни ҳисоблаш методологияси қайта кўриб чиқилган эди ва 2018 йилдан бошлаб ташқи қарз бўйича қарздорликнинг қолдиғини ҳисоблашда ҳисоблаб чиқилган, аммо тўланмаган фоизлар ҳам инобатга олинади.

Ўзбекистон Республикаси умумий ташқи қарзининг ҳажми 2020 йил бошига нисбатан 37,4 фоизга ёки 9,2 млрд. долларга ошган ҳолда, 2021 йил 1 январь ҳолатига 33,8 млрд. долларни ташкил қилди.¹² (4-жадвал).

4-жадвал

УМУМИЙ ТАШҚИ ҚАРЗ ТАРКИБИ ВА УНДАГИ ЎЗГАРИШЛАР¹³

(млн. доллар)

Иқтисодиёт сектори	Қуйидаги саналар ҳолатига кўра қарздорлик			Салмоғи	2020 йил давомидаги ўзгариш
	01.01.2019 й.	01.01.2020 й.	01.01.2021 й.		
Умумий ташқи қарз	17 159,1	24 632,0	33 841,8	100%	9 209,9
Давлат ташқи қарзи	9 950,5	15 869,6	21 346,0	63%	5 476,4
<i>шундан:</i> <i>Ўзбекистон</i> <i>Республикаси халқаро</i> <i>облигациялари</i>	-	1 107,0	1 929,4	6%	822,4
Хусусий ташқи қарз	7 208,6	8 762,4	12 495,8	37%	3 733,4
<i>шундан:</i> <i>бош компанияларидан</i>	687,8	825,8	911,4	3%	85,6
Секторларнинг хусусий ташқи қарздаги улушлари					
Банк сектори	978,2	2 920,2	6 280,9	19%	3 360,8
<i>шундан:</i> <i>тижорат</i> <i>банкларининг халқаро</i> <i>облигациялари</i>	-	307,4	937,5	3%	630,1
Нефт-газ ва энергетика сектори	5 386,5	4 852,3	4 437,3	13%	-415,1
Телекоммуникация сектори	248,2	225,5	193,6	1%	-31,9
Тўқимачилик сектори	132,2	162,7	248,8	1%	86,1
Бошқа секторлар	463,4	601,6	1 335,2	4%	733,5

¹²Умумий ташқи қарз бош компаниялар томонидан берилган қарздорликларни ўз ичига олади.

¹³Давлат ташқи қарзи давлат томонидан жалб қилинган қарз ва давлат кафолати остида олинган қарздан иборат. Хусусий ташқи қарз хўжалик юритувчи субъектларнинг, шу жумладан давлат корхоналарининг, давлат томонидан кафолатланмаган ташқи қарзидан иборат.

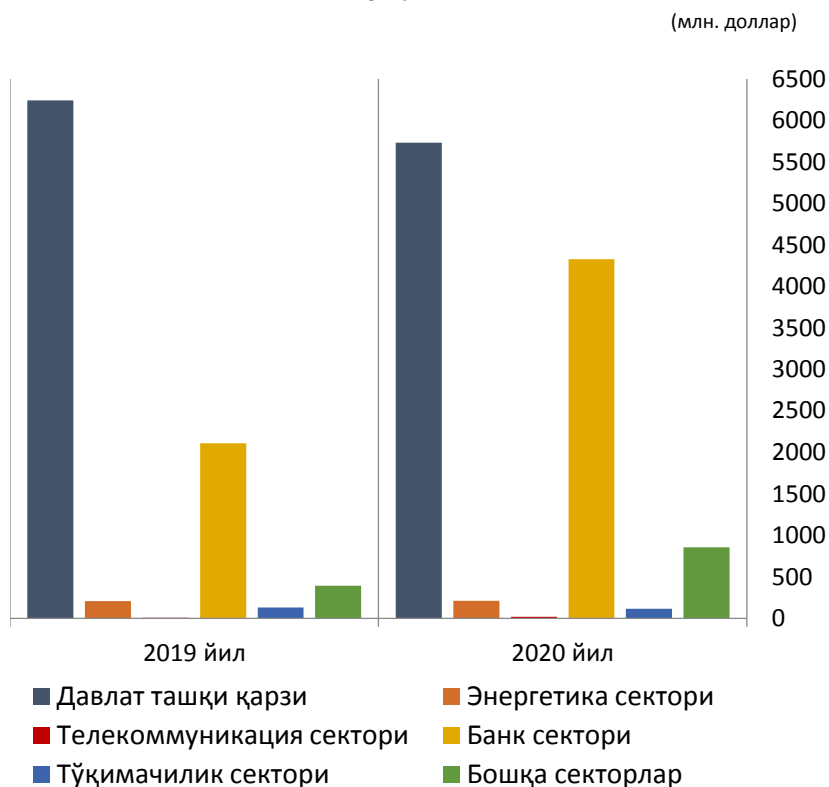
ЖАЛБ ҚИЛИШ МУДДАТЛАРИ БЎЙИЧА УМУМИЙ ТАШҚИ ҚАРЗНИНГ ТАСНИФЛАНИШИ¹⁴
(2021 йилнинг 1 январь ҳолатига кўра)

Қарзни жалб қилиш муддати	Қарздорлик суммаси (млн. доллар)	Салмоғи (%)
1 йилгача	1 624,4	4,8%
1 йилдан 5 йилгача	5 745,9	17,0%
5 йилдан 10 йилгача	3 446,8	10,2%
10 йилдан ортиқ	23 024,8	68,0%
Жами:	33 841,8	100%

2020 йилда давлат ташқи қарзининг соф ўсиши, курслар ва нархлар ўзгаришини инобатга олганда, 5,5 млрд. долларни ташкил қилди. Бу ўсиш асосан янги қарздорликларнинг жалб қилиниши ва давлат қимматли қоғозларининг чиқарилиши билан изоҳланади. Хусусий қарздорлик 3,7 млрд. долларга ошиб, асосан банклар ҳиссасига тўғри келади.

2020 йилда хусусий сектор томонидан умумий миқдорда 5,5 млрд. доллар миқдорда қарздорлик жалб қилинди. Ушбу қарзларнинг – 4,3 млрд. доллари асосан банклар ҳиссасига тўғри келса (бунда жорий йил IV чорагида иккита банк томонидан қиймати 600 млн. долларлик янги қимматли қоғозларни чиқарилди), нефтгаз ва энергетика секторидаги корхоналар – 211,8 млн. доллар ва иқтисодиётнинг бошқа секторлари томонидан – 984,0 млн. доллар жалб қилинган (22-диаграмма).

22-диаграмма
Иқтисодиёт секторлари кесимида ташқи қарзнинг жалб этилиши



¹⁴Қарздорлик бирламчи сўндириш муддатидан келиб чиқиб таснифланган.

23-диаграмма

Шунингдек, ҳисобот даври мобайнида давлат ташқи қарзи бўйича 651,3 млн. доллар миқдордаги асосий қарз ва 380,2 млн. доллар миқдордаги фоиз тўловлари амалга оширилган (23-24-диаграмма).

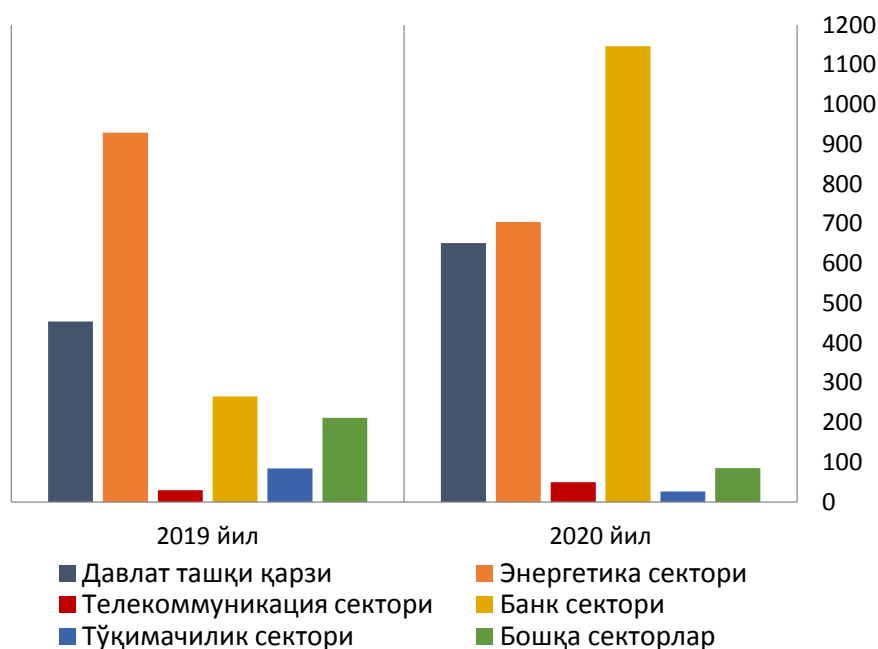
Хусусий ташқи қарз тўловлари асосий қарз бўйича 2,0 млрд. доллар ва фоиз тўловлари бўйича 370,8 млн. долларни ташкил қилди.

Бунда, асосий қарз ва фоизлар бўйича тўловларнинг энг катта қисмини банклар ҳамда нефт-газ ва энергетика сектори корхоналари амалга оширмоқда (23-24-диаграмма).

14.1-14.8 иловаларда 2020 йилда хусусий секторнинг ташқи қарз тушумлари ва тўловлари тўғрисидаги маълумотлар ҳамда хусусий ташқи қарзнинг сўндирилиши бўйича прогнозлар халқаро ҳисобот тизими талабларига мувофиқ кредиторлар ва қарз олувчилар кесимида тақдим этилмоқда.

Иқтисодий секторлари кесимида асосий қарз бўйича тўловлар

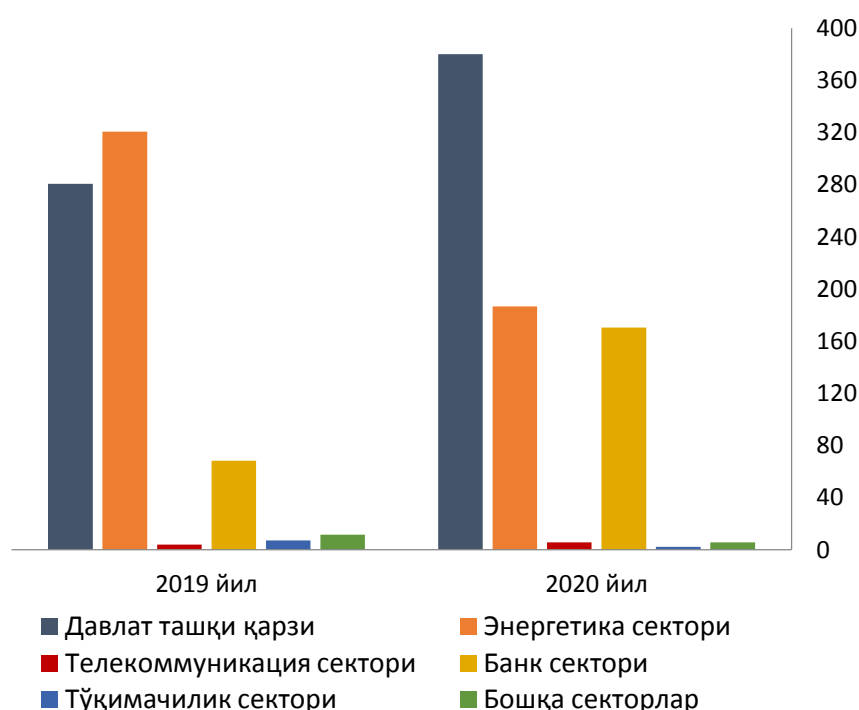
(млн. доллар)



24-диаграмма

Иқтисодий секторлари кесимида фоизлар бўйича тўловлар

(млн. доллар)



2-киритма. Ялпи ташқи қарз ҳолати бўйича маълумот¹⁵

Ушбу бўлим ХВЖнинг маълумотларни тарқатишнинг махсус стандарти талабларига мувофиқ чораклик ташқи қарз статистикаси шакллари бўйича маълумотларни тақдим қилади. Ҳисоботни тузишда барча инструментларда норезидентлар олдидаги мажбуриятлар инобатга олинади. Секторлар бўйича бўлиш ташқи қарзга хизмат кўрсатиш секторига қараб амалга оширилади.

2021 йил 1 январь ҳолатига ялпи ташқи қарз қолдиғи 37,5 фоизга ёки 9,9 млрд. долларга ошиб, 36,2 млрд. долларни ташкил қилди.

1-жадвал

Ялпи ташқи қарзнинг иқтисодиёт тармоқлари бўйича тузилмаси ва ўзгариши

(млн. долл.)

	01.01.2019	01.01.2020	01.01.2021 г		2020 йил давомида ўзгариш
			миқдори	улуши	
Ялпи ташқи қарз	18 749,6	26 331,0	36 217,4	100%	9 886,4
Давлат бошқаруви идоралари	7 788,1	11 742,5	16 129,2	48%	4 386,6
Марказий банк ¹⁶	366,1	363,9	378,6	0%	14,7
Тижорат банклари	1 085,6	3 088,1	6 654,1	19%	3 566,1
Бошқа секторлар	8 788,1	10 252,3	12 040,4	31%	1 788,1
Тўғридан-тўғри инвестициялар: бош компаниялар ва турдош компаниялардан олинган қарзлар	721,6	884,3	1 015,1	3%	130,9

2020 йилда ялпи ташқи қарз асосан операцион ўзгаришлар ҳисобига 9,4 млрд. долларга ошди. Бунда қайта баҳолашлар (курслар ва молиявий инструментларнинг нарх ўзгаришлари) ва бошқа ўзгаришлар мос равишда 674,9 млн. ва - 241,1 млн. долларни ташкил қилди.

2-жадвал

Ялпи ташқи қарзнинг иқтисодиёт тармоқлари бўйича ўзгариши ва қолдиғи мутаносиблиги

(млн. долл.)

	01.01.2020 г	2020 йил учун ўзгаришлар			01.01.2021г.
		операциялар	қайта баҳолашлар	бошқа ўзгаришлар	
Ялпи ташқи қарз	26 331,0	9 452,6	674,9	-241,1	36 217,4
Давлат бошқаруви сектори, шу жумладан:	12 106,4	4 043,3	352,6	5,5	16 507,7
- Давлат бошқаруви идоралари	11 742,5	4 043,7	337,5	5,5	16 129,2
- Марказий банк ¹⁶	363,9	-0,4	15,1	-	378,6
Тижорат банклари	3 088,1	3 348,5	230,3	-12,7	6 654,1
Бошқа секторлар	10 252,3	1 907,6	84,5	-204,0	12 040,4
Тўғридан-тўғри инвестициялар: бош компаниялар ва турдош компаниялардан олинган қарзлар	884,3	153,2	7,6	-30,0	1 015,1

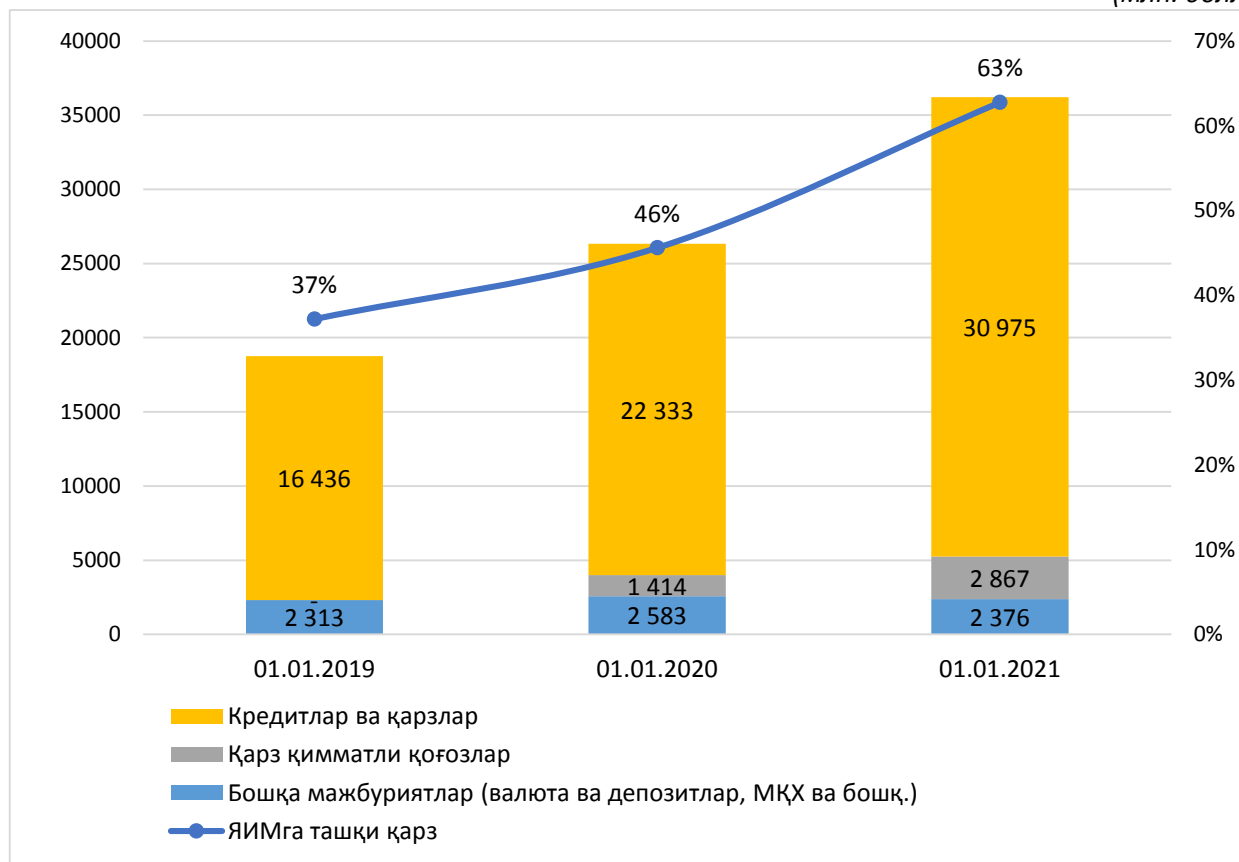
¹⁵Ялпи ташқи қарз бўйича маълумотлар ХВЖнинг Ташқи қарз бўйича қўлланмаси (2013 й.) методологиясига мувофиқ 4-бўлими "Ялпи ташқи қарз бўйича маълумотлар тақдим қилиниши" шаклида келтирилган кўринишда тақдим қилинади.

¹⁶Тақсимланган махсус қарз олиш ҳуқуқлари кўрсатилган

1-диаграмма

Ялпи ташқи қарзнинг молиявий инструментлар бўйича тузилмаси

(млн. долл.)



Кредитлар ва қарзларлар ялпи ташқи қарзнинг асосий қисмини (86%) ташкил қилади. Қимматли қоғозлар ва бошқа инструментлар бўйича мажбуриятларнинг улуши нисбатан тенг даражада шаклланмоқда.

Ялпи ташқи қарзнинг ЯИМга нисбати, бошқа мажбуриятларни ҳисобга олмаган ҳолда, 59 фоизни ташкил қилди.

2010 - 2020 йиллар учун тўлов баланси
(таҳлилий кўриниши)

(млн. доллар)

	2010	2011	2012	2013	2014	2015	2016	2017	2018	2019	2020				
											2020	I чор.	II чор.	III чор.	IV чор.
А. Жорий операциялар ҳисоби сальдоси	2 516,6	2 770,7	1 196,1	1 302,2	2 073,4	888,2	213,2	1 477,9	-3 593,2	-3 365,6	-3 138,4	-911,7	-1 050,9	1 595,2	-2 771,0
Товарлар, кредит (экспорт)	10 647,9	12 405,1	10 848,6	11 150,0	10 556,2	9 481,5	8 645,2	10 161,5	11 385,6	13 898,6	12 823,2	2 609,3	2 579,2	5 616,2	2 018,5
Товарлар, дебет (импорт)	9 735,0	12 473,0	13 345,6	13 962,0	13 514,1	11 576,0	11 037,3	12 377,3	18 252,4	21 190,0	19 048,3	4 291,4	4 290,1	4 998,3	5 468,6
Хизматлар, кредит (экспорт)	1 405,3	1 832,3	2 125,1	2 432,3	2 370,5	2 357,8	1 904,7	2 250,7	2 749,5	3 094,8	1 699,5	606,8	315,0	348,6	429,1
Хизматлар, дебет (импорт)	2 658,3	3 119,3	3 465,6	3 382,5	2 888,5	3 093,3	3 443,7	4 092,8	5 191,1	5 360,9	3 511,3	1 064,7	686,3	791,1	969,2
<i>Товарлар ва хизматлар сальдоси</i>	-340,1	-1 354,9	-3 837,7	-3 762,3	-3 476,0	-2 830,0	-3 931,1	-4 057,9	-9 308,4	-9 557,4	-8 036,9	-2 140,0	-2 082,1	175,3	-3 990,2
Бирламчи даромадлар, кредит	1 129,9	1 496,5	1 355,0	1 756,6	1 625,5	2 025,2	2 210,4	2 597,5	3 205,2	2 957,3	1 658,3	634,9	363,1	449,9	210,4
Бирламчи даромадлар, дебет	275,1	362,4	561,9	534,5	510,6	598,6	1 357,7	1 384,6	1 697,6	2 220,1	1 899,4	424,7	454,8	497,1	522,8
<i>Товарлар, хизматлар ва бирламчи даромадлар сальдоси</i>	514,7	-220,7	-3 044,6	-2 540,2	-2 361,1	-1 403,3	-3 078,4	-2 845,0	-7 800,9	-8 820,2	-8 277,9	-1 929,7	-2 173,9	128,2	-4 302,5
Иккиламчи даромадлар, кредит	2 393,6	3 511,2	4 804,2	4 731,7	5 237,6	2 874,0	3 727,2	4 816,1	4 822,9	6 040,3	5 584,8	1 148,6	1 210,9	1 587,9	1 637,4
Иккиламчи даромадлар, дебет	391,7	519,7	563,5	889,4	803,1	582,6	435,6	493,1	615,2	585,7	445,3	130,5	87,9	121,0	105,9
В. Капитал операциялари ҳисоби (олтин-валюта захираларидан ташқари)	0,0	7,0	0,0	0,0	0,0	0,0	13,6	99,8	143,0	254,0	25,2	0,2	15,0	10,0	0,0
Капитал операциялар ҳисоби, кредит	0,0	7,0	0,0	0,0	0,0	0,0	13,6	100,4	145,7	254,0	25,2	0,2	15,0	10,0	0,0
Капитал операциялар ҳисоби, дебет	0,0	0,0	0,0	0,0	0,0	0,0	0,0	0,6	2,6	0,0	0,0	0,0	0,0	0,0	0,0
Жорий операциялар ҳисоби ва капитал операциялар ҳисоби сальдоси	2 516,6	2 777,7	1 196,1	1 302,2	2 073,4	888,2	226,9	1 577,7	-3 450,1	-3 111,6	-3 113,3	-911,5	-1 035,9	1 605,2	-2 771,0
С. Молиявий ҳисоб	481,6	-251,0	449,0	-1 342,3	1 499,7	755,6	-15,9	-671,5	-1 316,2	-6 471,7	-5 411,2	-1 365,8	-1 369,6	399,0	-3 074,8
Тўғридан тўғри инвестициялар, активлар	2,9	3,6	3,1	4,3	4,4	4,6	5,8	9,0	1,9	3,1	1,7	0,6	-0,2	0,7	0,6
Тўғридан тўғри инвестициялар, мажбуриятлар	1 662,7	1 615,1	744,2	691,6	808,7	1 041,2	1 662,6	1 797,3	624,7	2 316,5	1 725,7	267,1	478,1	369,7	610,8
Портфель инвестициялар, активлар	0,0	0,0	0,0	0,0	0,0	0,0	0,0	0,0	0,0	0,0	-0,1	0,0	-0,2	0,0	0,0
Капиталда иштирок этиш инструментлари ва инвестицион фондларнинг пай/акциялари	0,0	0,0	0,0	0,0	0,0	0,0	0,0	0,0	0,0	0,0	-0,1	0,0	-0,2	0,0	0,0
Қарз инструментлари	0,0	0,0	0,0	0,0	0,0	0,0	0,0	0,0	0,0	0,0	0,0	0,0	0,0	0,0	0,0
Портфель инвестициялар, мажбуриятлар	0,6	5,7	0,7	1,3	1,7	0,6	2,0	3,1	13,0	1 345,7	1 389,4	1,4	11,2	-4,1	1 380,9
Капиталда иштирок этиш инструментлари ва инвестицион фондларнинг пай/акциялари	0,6	5,7	0,7	1,3	1,7	0,6	2,0	3,1	13,0	29,2	32,2	9,6	2,7	4,1	15,9

ЎЗБЕКИСТОН РЕСПУБЛИКАСИ МАРКАЗИЙ БАНКИ

	2010	2011	2012	2013	2014	2015	2016	2017	2018	2019	2020				
											2020	I чор.	II чор.	III чор.	IV чор.
Қарз инструментлари	0,0	0,0	0,0	0,0	0,0	0,0	0,0	0,0	0,0	1 316,5	1 357,1	-8,2	8,5	-8,2	1 365,0
Ҳосилавий молиявий инструментлар (олтин-валюта захираларидан ташқари)	0,0	0,0	0,0	0,0	0,0	0,0	0,0	0,0	1,3	4,3	6,4	0,3	1,7	1,1	3,2
Ҳосилавий молиявий инструментлар, активлар	0,0	0,0	0,0	0,0	0,0	0,0	0,0	0,0	0,0	0,0	0,0	0,0	0,0	0,0	0,0
Ҳосилавий молиявий инструментлар, мажбуриятлар	0,0	0,0	0,0	0,0	0,0	0,0	0,0	0,0	-1,3	-4,3	-6,4	-0,3	-1,7	-1,1	-3,2
Бошқа инвестициялар, активлар	2 495,9	1 297,3	1 581,3	957,9	4 277,2	3 371,6	3 015,7	2 822,7	1 548,4	2 627,2	5 265,2	601,0	427,3	2 301,5	1 935,4
Капиталда иштирок этишнинг бошқа инструментлари	0,0	0,0	0,0	0,0	0,0	0,0	0,0	0,0	0,0	0,3	0,0	0,0	0,0	0,0	0,0
Қарз инструментлари	2 495,9	1 297,3	1 581,3	957,9	4 277,2	3 371,6	3 015,7	2 822,7	1 548,4	2 626,9	5 265,2	601,0	427,3	2 301,5	1 935,4
Марказий банк	0,0	0,0	0,0	0,0	0,0	0,0	0,0	0,0	0,0	0,0	0,0	0,0	0,0	0,0	0,0
Депозит ташкилотлари, Марказий банк бундан мустасно	693,5	313,8	374,5	46,1	-251,8	-276,4	659,7	366,2	-750,3	-1 060,7	620,2	79,8	-194,7	-246,7	981,8
Давлат бошқарув сектори	-11,3	-5,2	-5,3	-5,5	-10,7	-8,5	-0,5	-0,6	-6,8	-7,8	-21,8	-5,5	-5,0	-6,1	-5,1
Бошқа секторлар	1 813,7	988,8	1 212,1	917,3	4 539,6	3 656,6	2 356,5	2 457,0	2 305,5	3 695,4	4 666,7	526,7	627,0	2 554,3	958,7
Бошқа молиявий ташкилотлар	0,0	0,0	0,0	0,0	0,0	0,0	0,0	0,0	0,0	-9,5	-0,6	-0,6	0,0	0,0	0,0
Номолиявий ташкилотлар, уй хўжаликлари ва УХХКНТ	1 813,7	988,8	1 212,1	917,3	4 539,6	3 656,6	2 356,5	2 457,0	2 305,5	3 704,8	4 667,3	527,3	627,0	2 554,3	958,7
Бошқа инвестициялар, мажбуриятлар	353,8	-68,9	390,4	1 611,7	1 971,5	1 578,8	1 372,8	1 702,7	2 230,1	5 444,0	7 569,3	1 699,3	1 308,9	1 538,7	3 022,3
Капиталда иштирок этишнинг бошқа инструментлари	0,0	0,0	0,0	0,0	0,0	0,0	0,0	0,0	0,0	0,0	0,0	0,0	0,0	0,0	0,0
МҚҲ тақсимланиши	0,1	-0,1	-0,1	0,0	0,0	0,0	0,1	0,3	0,2	-0,2	-0,4	-0,2	-0,2	0,0	0,0
Қарз инструментлари	353,7	-68,8	390,5	1 611,6	1 971,6	1 578,8	1 372,7	1 702,4	2 229,8	5 444,2	7 569,7	1 699,5	1 309,2	1 538,7	3 022,3
Марказий банк	0,0	0,0	0,0	0,0	0,0	0,0	0,0	0,0	0,0	0,0	0,0	0,0	0,0	0,0	0,0
Депозит ташкилотлари, Марказий банк бундан мустасно	67,6	-13,5	29,7	-8,1	75,3	41,9	32,0	206,1	396,9	1 785,8	2 743,1	789,1	779,3	400,2	774,5
Давлат бошқарув сектори	47,8	193,8	211,1	323,7	418,0	1 027,2	758,6	912,9	1 839,4	2 842,4	2 919,0	167,1	427,9	892,5	1 431,4
Бошқа секторлар	238,3	-249,0	149,7	1 295,9	1 478,2	509,7	582,1	583,4	-6,4	816,0	1 907,6	743,3	102,0	245,9	816,4
Бошқа молиявий ташкилотлар	0,0	0,0	0,0	0,0	0,0	0,0	0,0	0,0	5,4	3,3	1,8	0,9	1,4	1,1	-1,7
Номолиявий ташкилотлар, уй хўжаликлари ва УХХКНТ	238,3	-249,0	149,7	1 295,9	1 478,2	509,7	582,1	583,4	-11,8	812,7	1 905,8	742,4	100,5	244,8	818,1
D. Соф хатолар ва йўқотишлар	-779,6	-504,2	-813,4	-1 898,8	-941,2	85,2	309,7	-2 505,2	570,2	-1 953,5	-901,3	-453,6	-682,8	766,7	-531,7

	2010	2011	2012	2013	2014	2015	2016	2017	2018	2019	2020				
											2020	I чор.	II чор.	III чор.	IV чор.
Е. Умумий баланс	-1 255,4	-2 524,5	66,3	-745,7	367,6	-217,8	-552,4	256,0	1 563,7	-1 406,6	-1 396,6	-0,7	349,1	-1 972,9	227,8
Ғ. Захиралар ва улар билан боғлиқ моддалар	1 255,4	2 524,5	-66,3	745,7	-367,6	217,8	552,4	-256,0	-1 563,7	1 406,6	1 396,6	0,7	-349,1	1 972,9	-227,8
Захира активлари	1 255,4	2 524,5	-66,3	745,7	-367,6	217,8	552,4	-256,0	-1 563,7	1 406,6	1 771,4	0,7	25,5	1 973,0	-227,8
ХВЖдан соф қарз жалб қилиш (ХВЖдаги захира позициясидан ташқари)	0,0	0,0	0,0	0,0	0,0	0,0	0,0	0,0	0,0	0,0	374,8	0,0	374,6	0,1	0,0
Бошқа молиялаштириш	0,0	0,0	0,0	0,0	0,0	0,0	0,0	0,0	0,0	0,0	0,0	0,0	0,0	0,0	0,0

Ушбу статистик ҳисобот тўлов балансини тузиш қўлланмасининг (ТБҚ 6-сон, ХВЖ, 2009 й.) 6-нашрида белгиланган таҳлилий кўринишни қўллайди.

2010 - 2020 ЙИЛЛАР УЧУН ХАЛҚАРО ИНВЕСТИЦИОН ПОЗИЦИЯ

(млн. доллар)

Кўрсаткичлар	31.12.2010	31.12.2011	31.12.2012	31.12.2013	31.12.2014	31.12.2015	31.12.2016	31.12.2017	31.12.2018	31.12.2019	31.03.2020	30.06.2020	30.09.2020	31.12.2020
Активлар	21 824,0	26 985,4	31 892,5	31 648,8	36 808,6	38 955,2	44 092,5	48 608,9	49 149,5	54 883,8	56 563,2	59 068,1	62 511,9	65 917,6
Тўғридан-тўғри инвестициялар	151,6	155,2	158,3	162,6	167,0	171,61	177,8	186,9	191,14	194,5	194,4	194,5	194,9	195,6
Капиталда иштирок этиш инструментлари ва инвестицион фондларнинг пай/акциялари	13,3	14,5	15,1	17,0	18,9	21,02	24,7	27,9	30,46	31,3	30,6	30,1	29,9	29,9
Тўғридан-тўғри инвесторнинг тўғридан- тўғри инвестиция киритилган корхонага инвестициялари	13,3	14,5	15,1	17,0	18,9	21,02	24,7	27,9	30,46	31,3	30,6	30,1	29,9	29,9
Тўғридан-тўғри инвестиция киритилган корхонанинг тўғридан-тўғри инвесторга инвестицияси (тескари инвестициялаш)	0,0	0,0	0,0	0,0	0,0	0,00	0,0	0,0	0,00	0,0	0,0	0,0	0,0	0,0
Қардош корхоналар ўртасида инвестициялар	0,0	0,0	0,0	0,0	0,0	0,00	0,0	0,0	0,00	0,0	0,0	0,0	0,0	0,0
Қарз инструментлари	138,2	140,7	143,2	145,6	148,1	150,59	153,1	159,0	160,68	163,2	163,8	164,4	165,1	165,7
Тўғридан-тўғри инвесторнинг тўғридан тўғри инвестиция киритилган корхонага инвестициялари	0,0	0,0	0,0	0,0	0,0	0,00	0,0	3,4	2,68	2,7	2,7	2,7	2,7	2,7
Тўғридан-тўғри инвестиция киритилган корхонанинг тўғридан-тўғри инвесторга инвестицияси (тескари инвестициялаш)	0,0	0,0	0,0	0,0	0,0	0,00	0,0	0,0	0,00	0,0	0,0	0,0	0,0	0,0
Қардош корхоналар ўртасида инвестициялар	138,2	140,7	143,2	145,6	148,1	150,59	153,1	155,5	158,00	160,5	161,1	161,7	162,3	162,9
Портфел инвестициялари	1,1	1,1	1,1	1,1	1,1	1,13	1,2	2,6	2,53	2,6	2,5	2,4	2,3	2,4
Капиталда иштирок этиш инструментлари ва инвестицион фондларнинг пай/акциялари	1,1	1,1	1,1	1,1	1,1	1,13	1,2	2,6	2,53	2,6	2,5	2,4	2,3	2,4
Марказий банк	0,0	0,0	0,0	0,0	0,0	0,00	0,0	0,0	0,00	0,0	0,0	0,0	0,0	0,0

ЎЗБЕКИСТОН РЕСПУБЛИКАСИ МАРКАЗИЙ БАНКИ

Кўрсаткичлар	31.12.2010	31.12.2011	31.12.2012	31.12.2013	31.12.2014	31.12.2015	31.12.2016	31.12.2017	31.12.2018	31.12.2019	31.03.2020	30.06.2020	30.09.2020	31.12.2020
Марказий банкдан бошқа депозит ташкилотлари	1,1	1,1	1,1	1,1	1,1	1,13	1,2	1,2	1,14	1,2	1,1	1,1	1,1	1,1
Давлат бошқаруви сектори	0,0	0,0	0,0	0,0	0,0	0,00	0,0	0,0	0,00	0,0	0,0	0,0	0,0	0,0
Бошқа секторлар	0,0	0,0	0,0	0,0	0,0	0,00	0,0	1,4	1,40	1,4	1,4	1,2	1,2	1,2
Бошқа молиявий ташкилотлар	0,0	0,0	0,0	0,0	0,0	0,00	0,0	0,0	0,00	0,0	0,0	0,0	0,0	0,0
Қарз қимматли қоғозлари	0,0	0,0	0,0	0,0	0,0	0,00	0,0	0,0	0,00	0,0	0,0	0,0	0,0	0,0
Марказий банк	0,0	0,0	0,0	0,0	0,0	0,00	0,0	0,0	0,00	0,0	0,0	0,0	0,0	0,0
Марказий банкдан бошқа депозит ташкилотлари	0,0	0,0	0,0	0,0	0,0	0,00	0,0	0,0	0,00	0,0	0,0	0,0	0,0	0,0
Давлат бошқаруви сектори	0,0	0,0	0,0	0,0	0,0	0,00	0,0	0,0	0,00	0,0	0,0	0,0	0,0	0,0
Бошқа секторлар	0,0	0,0	0,0	0,0	0,0	0,00	0,0	0,0	0,00	0,0	0,0	0,0	0,0	0,0
Бошқа молиявий ташкилотлар	0,0	0,0	0,0	0,0	0,0	0,00	0,0	0,0	0,00	0,0	0,0	0,0	0,0	0,0
Ҳосилавий молия инструментлар (олтин валюта захираларидан ташқари) ва ходимлар учун акцияларнинг опционлари	0,0	0,0	0,0	0,0	0,0	0,00	0,0	0,0	0,00	0,0	0,0	0,0	0,0	0,0
Бошқа инвестициялар	7 456,2	8 812,8	9 606,5	9 003,6	12 500,8	14 475,68	17 484,8	20 342,5	21 874,41	25 514,6	26 106,1	26 539,5	28 854,4	30 815,6
Бошқа капиталда иштирок этиш инструментлари	0,0	0,0	0,0	0,0	0,0	0,00	0,0	0,0	0,00	0,3	0,3	0,3	0,3	0,3
Қарз инструментлари	7 456,2	8 812,8	9 606,5	9 003,6	12 500,8	14 475,68	17 484,8	20 342,5	21 874,41	25 514,3	26 105,7	26 539,2	28 854,1	30 815,3
Марказий банк	0,0	0,0	0,0	0,0	0,0	0,00	0,0	0,0	0,00	0,0	0,0	0,0	0,0	0,0
Марказий банкдан бошқа депозит ташкилотлари	1 718,2	2 091,3	2 435,4	2 478,3	2 186,5	1 882,34	2 535,1	2 934,0	2 161,47	2 102,9	2 170,7	1 976,6	1 738,4	2 738,3
Давлат бошқаруви сектори	38,6	33,3	28,1	22,6	11,9	3,41	2,9	4,2	4,00	2,9	2,1	2,0	1,1	3,1
Бошқа секторлар	5 699,3	6 688,1	7 143,0	6 502,7	10 302,3	12 589,93	14 946,7	17 404,3	19 708,94	23 408,4	23 933,0	24 560,6	27 114,5	28 073,9
Бошқа молиявий ташкилотлар	10,0	10,0	10,0	10,0	10,0	10,01	10,0	10,0	10,03	0,6	0,0	0,0	0,0	0,0
Захира активлари	14 215,1	18 016,3	22 126,6	22 481,4	24 139,6	24 306,79	26 428,8	28 076,9	27 081,40	29 172,1	30 260,3	32 331,7	33 460,2	34 904,0
Монетар олтин	3 206,2	4 516,7	8 719,8	8 398,9	10 592,9	10 640,67	12 256,6	14 034,1	14 640,75	16 329,2	17 449,6	19 482,3	18 599,8	20 216,7
Қарз олишларнинг махсус ҳуқуқлари	405,4	404,2	404,6	409,8	385,5	368,71	357,7	378,9	370,09	368,0	363,2	364,9	372,8	383,3
ХВЖдаги захира позицияси	0,0	0,0	0,0	0,0	0,0	0,01	0,0	0,0	0,01	0,0	0,0	0,0	0,0	0,0
Бошқа захира активлари	10 603,5	13 095,5	13 002,2	13 672,7	13 161,3	13 297,41	13 814,5	13 663,9	12 070,56	12 474,9	12 447,5	12 484,5	14 487,6	14 303,9
Мажбуриятлар	9 980,4	11 369,4	12 430,7	14 608,4	17 161,2	19 965,9	22 715,0	25 986,8	27 069,6	35 084,3	35 976,7	38 050,5	40 267,2	45 550,5

ЎЗБЕКИСТОН РЕСПУБЛИКАСИ МАРКАЗИЙ БАНКИ

Кўрсаткичлар	31.12.2010	31.12.2011	31.12.2012	31.12.2013	31.12.2014	31.12.2015	31.12.2016	31.12.2017	31.12.2018	31.12.2019	31.03.2020	30.06.2020	30.09.2020	31.12.2020
Тўғридан-тўғри инвестициялар	2 563,9	4 124,4	4 740,4	5 408,0	6 159,7	7 135,8	8 661,3	10 045,0	8 993,4	9 581,8	8 931,9	9 369,8	9 792,3	10 264,3
Капиталда иштирок этиш инструментлари ва инвестицион фондларнинг пай/акциялари	1 787,9	3 268,3	3 872,3	4 468,8	5 220,7	6 227,1	7 219,6	8 742,5	8 271,8	8 697,6	7 983,7	8 383,6	8 776,4	9 249,2
Тўғридан-тўғри инвесторнинг тўғридан- тўғри инвестиция киритилган корхонага инвестициялари	1 787,9	3 268,3	3 872,3	4 468,8	5 220,7	6 227,1	7 219,6	8 742,5	8 271,8	8 697,6	7 983,7	8 383,6	8 776,4	9 249,2
Тўғридан-тўғри инвестиция киритилган корхонанинг тўғридан-тўғри инвесторга инвестицияси (тескари инвестициялаш)	0,0	0,0	0,0	0,0	0,0	0,0	0,0	0,0	0,0	0,0	0,0	0,0	0,0	0,0
Қардош корхоналар ўртасида инвестициялар	0,0	0,0	0,0	0,0	0,0	0,0	0,0	0,0	0,0	0,0	0,0	0,0	0,0	0,0
Қарз инструментлари	776,0	856,1	868,0	939,1	939,0	908,7	1 441,7	1 302,5	721,6	884,3	948,2	986,2	1 015,9	1 015,1
Тўғридан-тўғри инвесторнинг тўғридан- тўғри инвестиция киритилган корхонага инвестициялари	776,0	856,1	868,0	939,1	939,0	908,7	1 441,7	1 230,0	651,6	825,2	873,2	906,4	927,9	918,4
Тўғридан-тўғри инвестиция киритилган корхонанинг тўғридан-тўғри инвесторга инвестицияси (тескари инвестициялаш)	0,0	0,0	0,0	0,0	0,0	0,0	0,0	0,0	0,0	0,0	0,0	0,0	0,0	0,0
Қардош корхоналар ўртасида инвестициялар	0,0	0,0	0,0	0,0	0,0	0,0	0,0	72,5	70,0	59,1	75,0	79,8	88,0	96,7
Портфел инвестициялари	3,0	3,1	3,4	4,2	5,8	5,6	6,9	9,0	44,6	1 466,4	1 332,3	1 450,5	1 468,7	2 934,1
Капиталда иштирок этиш инструментлари ва инвестицион фондларнинг пай/акциялари	3,0	3,1	3,4	4,2	5,8	5,6	6,9	9,0	44,6	52,1	51,7	52,6	53,4	67,2
Марказий банк	0,0	0,0	0,0	0,0	0,0	0,0	0,0	0,0	0,0	0,0	0,0	0,0	0,0	0,0
Марказий банкдан бошқа депозит ташкилотлари	1,5	1,5	1,1	0,9	1,4	1,2	1,7	2,9	16,1	15,7	20,3	20,3	20,8	22,0
Давлат бошқаруви сектори	0,0	0,0	0,0	0,0	0,0	0,0	0,0	0,0	0,0	0,0	0,0	0,0	0,0	0,0
Бошқа секторлар	1,5	1,6	2,3	3,3	4,4	4,4	5,2	6,1	28,4	36,4	31,4	32,2	32,5	45,2
Бошқа молиявий ташкилотлар	0,9	0,8	0,8	0,8	0,8	0,8	0,8	0,8	1,1	1,0	1,1	0,7	0,8	0,8

ЎЗБЕКИСТОН РЕСПУБЛИКАСИ МАРКАЗИЙ БАНКИ

Кўрсаткичлар	31.12.2010	31.12.2011	31.12.2012	31.12.2013	31.12.2014	31.12.2015	31.12.2016	31.12.2017	31.12.2018	31.12.2019	31.03.2020	30.06.2020	30.09.2020	31.12.2020
Қарз қимматли қоғозлари	0,0	0,0	0,0	0,0	0,0	0,0	0,0	0,0	0,0	1 414,4	1 280,6	1 398,0	1 415,4	2 866,9
Марказий банк	0,0	0,0	0,0	0,0	0,0	0,0	0,0	0,0	0,0	0,0	0,0	0,0	0,0	0,0
Марказий банкдан бошқа депозит ташкилотлари	0,0	0,0	0,0	0,0	0,0	0,0	0,0	0,0	0,0	307,4	280,5	303,9	320,7	937,5
Давлат бошқаруви сектори	0,0	0,0	0,0	0,0	0,0	0,0	0,0	0,0	0,0	1 107,0	1 000,0	1 094,1	1 094,7	1 929,4
Бошқа секторлар	0,0	0,0	0,0	0,0	0,0	0,0	0,0	0,0	0,0	0,0	0,0	0,0	0,0	0,0
Бошқа молиявий ташкилотлар	0,0	0,0	0,0	0,0	0,0	0,0	0,0	0,0	0,0	0,0	0,0	0,0	0,0	0,0
Ҳосилавий молия инструментлар (олтин-валюта захираларидан ташқари) ва ходимлар учун акцияларнинг опционлари	0,0	0,0	0,0	0,0	0,0	0,0	0,0	0,0	3,6	3,7	3,5	7,5	11,8	16,7
Бошқа инвестициялар	7 413,5	7 241,9	7 686,9	9 196,2	10 995,7	12 824,6	14 046,8	15 932,7	18 028,0	24 032,4	25 709,0	27 222,7	28 994,3	32 335,4
Бошқа капиталда иштирок этиш инструментлари	0,0	0,0	0,0	0,0	0,0	0,0	0,0	0,0	0,0	0,0	0,0	0,0	0,0	0,0
Қарз олишларнинг махсус ҳуқуқлари (Мажбуриятларни соф қабул қилиш)	405,0	403,6	403,9	404,8	380,8	364,2	353,4	374,7	366,1	363,9	358,9	361,6	369,9	378,6
Бошқа қарз инструментлари	7 008,6	6 838,3	7 283,0	8 791,5	10 614,9	12 460,4	13 693,4	15 558,0	17 661,9	23 668,5	25 350,1	26 861,2	28 624,3	31 956,9
Марказий банк	0,0	0,0	0,0	0,0	0,0	0,0	0,0	0,0	0,0	0,0	0,0	0,0	0,0	0,0
Марказий банкдан бошқа депозит ташкилотлари	260,8	248,1	339,9	330,7	401,2	447,4	484,3	701,5	1 085,6	2 780,7	3 567,4	4 354,1	4 830,6	5 716,7
Давлат бошқаруви сектори	2 579,7	2 691,8	2 825,9	3 070,9	3 373,9	4 286,5	4 923,3	5 992,3	7 788,1	10 635,6	10 788,2	11 610,3	12 625,1	14 199,8
Бошқа секторлар	4 168,0	3 898,5	4 117,2	5 389,9	6 839,8	7 726,6	8 285,8	8 864,1	8 788,1	10 252,3	10 994,5	10 896,8	11 168,6	12 040,4
Бошқа молиявий ташкилотлар	0,0	0,0	0,0	0,0	0,0	0,0	0,0	14,4	18,4	25,1	26,1	27,6	29,2	28,3
Соф халқаро инвестицион позиция	11 843,6	15 616,1	19 461,8	17 040,4	19 647,4	18 989,3	21 377,5	22 622,1	22 079,9	19 799,5	20 586,5	21 017,6	22 244,7	20 367,1

2010 - 2020 йиллар учун ялпи ташқи қарз

(млн. доллар)

Кўрсаткичлар	31.12.2010	31.12.2011	31.12.2012	31.12.2013	31.12.2014	31.12.2015	31.12.2016	31.12.2017	31.12.2018	31.12.2019	31.03.2020	30.06.2020	30.09.2020	31.12.2020
Ялпи ташқи қарз	8 189,5	8 098,0	8 554,9	10 135,4	11 934,7	13 733,3	15 488,5	17 235,2	18 749,6	26 331,0	27 937,8	29 606,9	31 425,5	36 217,4
<i>Қисқа муддатли</i>	<i>361,3</i>	<i>81,0</i>	<i>82,7</i>	<i>119,8</i>	<i>179,7</i>	<i>202,4</i>	<i>426,3</i>	<i>788,6</i>	<i>1 000,1</i>	<i>849,9</i>	<i>1 668,7</i>	<i>1 692,2</i>	<i>1 893,9</i>	<i>2 756,9</i>
<i>Узоқ муддатли</i>	<i>7 828,2</i>	<i>8 017,0</i>	<i>8 472,2</i>	<i>10 015,6</i>	<i>11 755,0</i>	<i>13 530,9</i>	<i>15 062,2</i>	<i>16 446,6</i>	<i>17 749,5</i>	<i>25 481,1</i>	<i>26 269,1</i>	<i>27 914,6</i>	<i>29 531,7</i>	<i>33 460,5</i>
Давлат бошқаруви идоралари	2 579,7	2 691,8	2 825,9	3 070,9	3 373,9	4 286,5	4 923,3	5 992,3	7 788,1	11 742,5	11 788,2	12 704,4	13 719,8	16 129,2
Қисқа муддатли	-	-	-	-	-	-	-	-	-	-	-	-	-	-
Валюта ва депозитлар	-	-	-	-	-	-	-	-	-	-	-	-	-	-
Қарз қимматли қоғозлари	-	-	-	-	-	-	-	-	-	-	-	-	-	-
Кредитлар ва қарзлар	-	-	-	-	-	-	-	-	-	-	-	-	-	-
Савдо кредитлари ва бўнақлар	-	-	-	-	-	-	-	-	-	-	-	-	-	-
Бошқа мажбуриятлар	-	-	-	-	-	-	-	-	-	-	-	-	-	-
Узоқ муддатли	2 579,7	2 691,8	2 825,9	3 070,9	3 373,9	4 286,5	4 923,3	5 992,3	7 788,1	11 742,5	11 788,2	12 704,4	13 719,8	16 129,2
Валюта ва депозитлар	-	-	-	-	-	-	-	-	-	-	-	-	-	-
Қарз қимматли қоғозлари	-	-	-	-	-	-	-	-	-	1 107,0	1 000,0	1 094,1	1 094,7	1 929,4
Кредитлар ва қарзлар	2 579,7	2 691,8	2 825,9	3 070,9	3 373,9	4 286,5	4 923,3	5 992,3	7 788,1	10 635,6	10 788,2	11 610,3	12 625,1	14 199,8
Савдо кредитлари ва бўнақлар	-	-	-	-	-	-	-	-	-	-	-	-	-	-
Бошқа мажбуриятлар	-	-	-	-	-	-	-	-	-	-	-	-	-	-
Марказий банк	405,0	403,6	403,9	404,8	380,8	364,2	353,4	374,7	366,1	363,9	358,9	361,6	369,9	378,6
Қисқа муддатли	-	-	-	-	-	-	-	-	-	-	-	-	-	-
Валюта ва депозитлар	-	-	-	-	-	-	-	-	-	-	-	-	-	-
Қарз қимматли қоғозлари	-	-	-	-	-	-	-	-	-	-	-	-	-	-
Кредитлар ва қарзлар	-	-	-	-	-	-	-	-	-	-	-	-	-	-
Савдо кредитлари ва бўнақлар	-	-	-	-	-	-	-	-	-	-	-	-	-	-
Бошқа мажбуриятлар	-	-	-	-	-	-	-	-	-	-	-	-	-	-
Узоқ муддатли	405,0	403,6	403,9	404,8	380,8	364,2	353,4	374,7	366,1	363,9	358,9	361,6	369,9	378,6
Валюта ва депозитлар	405,0	403,6	403,9	404,8	380,8	364,2	353,4	374,7	366,1	363,9	358,9	361,6	369,9	378,6
Қарз қимматли қоғозлари	-	-	-	-	-	-	-	-	-	-	-	-	-	-
Кредитлар ва қарзлар	-	-	-	-	-	-	-	-	-	-	-	-	-	-
Савдо кредитлари ва бўнақлар	-	-	-	-	-	-	-	-	-	-	-	-	-	-
Бошқа мажбуриятлар	-	-	-	-	-	-	-	-	-	-	-	-	-	-

ЎЗБЕКИСТОН РЕСПУБЛИКАСИ МАРКАЗИЙ БАНКИ

Кўрсаткичлар	31.12.2010	31.12.2011	31.12.2012	31.12.2013	31.12.2014	31.12.2015	31.12.2016	31.12.2017	31.12.2018	31.12.2019	31.03.2020	30.06.2020	30.09.2020	31.12.2020
Тижорат банклари	260,8	248,1	339,9	330,7	401,2	447,4	484,3	701,5	1 085,6	3 088,0	3 847,9	4 658,0	5 151,3	6 654,1
Қисқа муддатли	51,1	47,5	51,0	60,8	45,9	34,8	27,1	100,3	89,3	383,0	760,5	974,2	1 001,1	1 550,0
Валюта ва депозитлар	51,1	47,5	51,0	60,8	45,9	34,8	27,1	100,3	89,3	130,9	130,9	160,0	202,5	279,1
Қарз қимматли қоғозлари	-	-	-	-	-	-	-	-	-	-	-	-	-	-
Кредитлар ва қарзлар	-	-	-	-	-	-	-	-	-	252,1	629,6	814,3	798,6	1 271,0
Савдо кредитлари ва бўнақлар	-	-	-	-	-	-	-	-	-	-	-	-	-	-
Бошқа мажбуриятлар	-	-	-	-	-	-	-	-	-	-	-	-	-	-
Узоқ муддатли	209,7	200,6	288,9	269,9	355,4	412,6	457,3	601,2	996,4	2 705,0	3 087,5	3 683,7	4 150,2	5 104,1
Валюта ва депозитлар	7,8	7,7	7,9	8,7	6,7	5,0	4,6	17,2	19,5	37,0	55,4	47,4	71,4	94,1
Қарз қимматли қоғозлари	-	-	-	-	-	-	-	-	-	307,4	280,5	303,9	320,7	937,5
Кредитлар ва қарзлар	201,9	193,0	281,0	261,2	348,6	407,6	452,6	584,0	976,8	2 360,7	2 751,5	3 332,4	3 758,1	4 072,5
Савдо кредитлари ва бўнақлар	-	-	-	-	-	-	-	-	-	-	-	-	-	-
Бошқа мажбуриятлар	-	-	-	-	-	-	-	-	-	-	-	-	-	-
Бошқа секторлар	4 168,0	3 898,5	4 117,2	5 389,9	6 839,8	7 726,6	8 285,8	8 864,1	8 788,1	10 252,3	10 994,5	10 896,8	11 168,6	12 040,4
Қисқа муддатли	302,3	25,9	23,8	50,2	107,1	125,9	358,5	634,7	806,0	282,2	700,4	518,6	663,8	945,5
Валюта ва депозитлар	-	-	-	-	-	-	-	-	-	-	-	-	-	-
Қарз қимматли қоғозлари	-	-	-	-	-	-	-	-	-	-	-	-	-	-
Кредитлар ва қарзлар	-	-	-	-	-	22,0	133,2	216,1	56,3	91,6	109,4	119,2	128,8	186,1
Савдо кредитлари ва бўнақлар	302,3	25,9	23,8	50,2	107,1	103,9	225,3	418,6	749,7	190,6	591,0	399,5	535,0	759,3
Бошқа мажбуриятлар	-	-	-	-	-	-	-	-	-	-	-	-	-	-
Узоқ муддатли	3 865,7	3 872,6	4 093,3	5 339,7	6 732,7	7 600,7	7 927,3	8 229,4	7 982,1	9 970,1	10 294,1	10 378,2	10 504,8	11 095,0
Валюта ва депозитлар	-	-	-	-	-	-	-	-	-	-	-	-	-	-
Қарз қимматли қоғозлари	-	-	-	-	-	-	-	-	-	-	-	-	-	-
Кредитлар ва қарзлар	3 650,0	3 666,0	3 900,9	5 138,0	6 526,5	7 348,2	7 786,3	7 713,7	7 615,1	8 993,5	9 262,6	9 521,6	9 628,3	10 230,5
Савдо кредитлари ва бўнақлар	-	-	-	-	-	-	-	-	-	-	-	-	-	-
Бошқа мажбуриятлар	215,7	206,7	192,5	201,7	206,2	252,5	141,0	515,7	367,0	976,6	1 031,6	856,6	876,5	864,5
Бошқа молиявий ташкилотлар	-	-	-	-	-	-	-	14,4	18,4	25,1	26,1	27,6	29,2	28,3
Қисқа муддатли	-	-	-	-	-	-	-	-	-	5,6	6,8	7,0	6,8	6,9
Узоқ муддатли	-	-	-	-	-	-	-	14,4	18,4	19,6	19,2	20,6	22,3	21,4

ЎЗБЕКИСТОН РЕСПУБЛИКАСИ МАРКАЗИЙ БАНКИ

Кўрсаткичлар	31.12.2010	31.12.2011	31.12.2012	31.12.2013	31.12.2014	31.12.2015	31.12.2016	31.12.2017	31.12.2018	31.12.2019	31.03.2020	30.06.2020	30.09.2020	31.12.2020
Номолиявий корхоналар ва ўй хўжаликлари	4 168,0	3 898,5	4 117,2	5 389,9	6 839,8	7 726,6	8 285,8	8 849,7	8 769,7	10 227,1	10 968,4	10 869,2	11 139,4	12 012,1
Қисқа муддатли	302,3	25,9	23,8	50,2	107,1	125,9	358,5	634,7	806,0	276,6	693,5	511,6	656,9	938,5
Узоқ муддатли	3 865,7	3 872,6	4 093,3	5 339,7	6 732,7	7 600,7	7 927,3	8 215,0	7 963,7	9 950,5	10 274,9	10 357,6	10 482,5	11 073,5
Тўғридан-тўғри инвестициялар: бош компаниялардан олинган қарзлар	776,0	856,1	868,0	939,1	939,0	908,7	1 441,7	1 302,5	721,6	884,3	948,2	986,2	1 015,9	1 015,1
Тўғридан-тўғри инвестиция корхоналарининг тўғридан-тўғри инвестор олдидаги мажбуриятлари	776,0	856,1	868,0	939,1	939,0	908,7	1 441,7	1 230,0	651,6	825,2	873,2	906,4	927,9	918,4
Тўғридан-тўғри инвесторнинг тўғридан-тўғри инвестиция корхонаси олдидаги мажбуриятлари (тескари инвестициялаш)	-	-	-	-	-	-	-	-	-	-	-	-	-	-
Корхоналарнинг синфдош (бир инвестор эгалигидаги) корхоналар олдидаги мажбуриятлари	-	-	-	-	-	-	-	72,5	70,0	59,1	75,0	79,8	88,0	96,7
<i>Маълумот учун: Меморандум бандлари</i>														
Қарз қимматли қоғозлари (номинал нархда)	-	-	-	-	-	-	-	-	-	1 319,7	1 311,3	1 319,7	1 311,3	2 675,0
Давлат бошқаруви идоралари										1 018,3	1 005,6	1 018,3	1 005,6	1 768,9
Марказий банк	-	-	-	-	-	-	-	-	-	-	-	-	-	-
Тижорат банклари	-	-	-	-	-	-	-	-	-	301,4	305,7	301,4	305,7	906,1
Бошқа секторлар	-	-	-	-	-	-	-	-	-	-	-	-	-	-

2018 - 2020 ЙИЛЛАР УЧУН ТОВАРЛАР ТАШҚИ САВДО АЙЛАНМАСИ

(млн. доллар)

	2018	2019				2019	2020				2020	Ўзгариш (2019 й. нисбатан)
		I	II	III	IV		I	II	III	IV		
Ташқи савдо айланмаси	29 638,0	7 786,8	8 705,8	9 675,2	8 920,7	35 088,6	6 900,6	6 869,4	10 614,4	7 487,0	31 871,5	-9%
Расмий савдо	29 996,2	8 043,9	8 902,5	9 930,6	9 274,9	36 151,8	7 102,8	7 223,1	11 054,5	7 919,4	33 299,8	-8%
Моккилик савдоси	1 085,7	97,7	136,5	141,6	99,0	474,8	89,0	-	-	-	89,0	-81%
Экспорт	11 385,6	3 045,0	3 414,1	4 146,6	3 292,9	13 898,6	2 609,3	2 579,2	5 616,2	2 018,5	12 823,2	-8%
FOB экспорти	8 185,9	1 771,0	2 491,0	2 178,3	2 306,0	8 746,3	1 565,4	1 458,9	1 933,1	2 017,4	6 974,8	-20%
Моккилик савдоси	213,2	27,1	40,4	58,9	31,1	157,5	25,7	-	-	-	25,7	-84%
Портлардаги товарлар	77,0	15,4	19,6	21,0	20,6	76,6	12,2	1,7	3,2	1,1	18,2	-76%
Номонетар олтин	2 909,5	1 231,4	863,2	1 888,4	935,2	4 918,3	1 005,9	1 118,7	3 679,8	-	5 804,4	18%
Импорт	18 252,4	4 741,8	5 291,7	5 528,6	5 627,9	21 190,0	4 291,4	4 290,1	4 998,3	5 468,6	19 048,3	-10%
CIF импорти	18 888,8	5 037,2	5 545,3	5 857,2	6 032,0	22 471,6	4 529,5	4 642,0	5 429,3	5 897,3	20 498,0	-9%
Моккилик савдоси	842,9	70,6	96,2	82,7	67,9	317,3	63,3	-	-	-	63,3	-80%
Портлардаги товарлар	102,4	25,4	28,6	27,9	28,6	110,6	22,5	2,2	3,3	6,9	34,8	-68%
Фрахт	-593,7	-395,6	-381,4	-445,8	-502,4	-1 725,2	-325,8	-357,6	-446,7	-440,4	-1 570,4	-9%
Номонетар олтин	12,0	4,2	3,1	6,7	1,8	15,7	1,9	3,6	12,3	4,8	22,6	44%
Сальдо	-6 866,9	-1 696,7	-1 877,6	-1 382,0	-2 335,0	-7 291,3	-1 682,1	-1 710,9	617,9	-3 450,1	-6 225,2	-15%
Расмий савдонинг	-7 805,4	-2 038,9	-2 194,2	-1 797,2	-2 792,5	-8 822,7	-1 960,0	-2 068,0	171,3	-3 884,7	-7 741,4	-12%
Моккилик савдосининг	-629,7	-43,4	-55,8	-23,7	-36,8	-159,8	-37,6	-	-	-	-37,6	-76%

2018 - 2020 ЙИЛЛАРИ УЧУН ТОВАРЛАР ЭКСПОРТИ ВА ИМПОРТИ ТУЗИЛМАСИ

(млн. доллар)

Бўлим	Товарлар гуруҳининг номи	2018		2019						2020					
		экспорт	импорт	экспорт	%	импорт	%	товар айланма	%	экспорт	%	импорт	%	товар айланма	%
Концентрация коэффициенти*		76%	33%		75%		32%		44%		73%		35%		45%
I	Тирик ҳайвонот ва чорвачилик маҳсулотлари	20,9	130,7	17,4	0,1%	228,6	1,0%	246,0	0,7%	26,3	0,2%	289,4	1,4%	315,7	0,9%
II	Келиб чиқиши ўсимликка мансуб маҳсулотлар	985,4	697,3	1 371,4	10,0%	811,2	3,6%	2 182,6	6,0%	1 218,0	9,5%	887,5	4,3%	2 105,6	6,3%
III	Мойлар ва келиб чиқиши ўсимлик ёки ҳайвонотга мансуб ёғлар	2,3	233,8	21,0	0,2%	294,2	1,3%	315,2	0,9%	30,9	0,2%	332,9	1,6%	363,7	1,1%
IV	Озиқ-овқат саноати маҳсулотлари, спиртли ичимлик, тамаки	95,4	671,8	116,0	0,8%	717,9	3,2%	833,9	2,3%	110,5	0,9%	765,5	3,7%	876,0	2,6%
V	Минерал маҳсулотлар	3 082,3	1 102,5	2 481,7	18,2%	1 481,6	6,6%	3 963,2	11,0%	714,4	5,6%	1 305,6	6,4%	2 020,0	6,1%
VI	Кимё саноати маҳсулотлари	431,6	1 654,9	454,9	3,3%	2 088,3	9,3%	2 543,2	7,0%	506,0	4,0%	2 421,9	11,8%	2 927,9	8,8%
VII	Пластмассалар ва улардан буюмлар: каучук	458,4	1 016,5	409,9	3,0%	1 219,7	5,4%	1 629,6	4,5%	340,7	2,7%	1 080,0	5,3%	1 420,7	4,3%
VIII	Тери хом ашёси, тери, мўйна хом ашёси ва буюмлар	124,5	7,9	51,0	0,4%	7,7	0,0%	58,7	0,2%	34,6	0,3%	26,3	0,1%	60,9	0,2%
IX	Ёғоч ва ёғоч буюмлари	1,7	620,1	2,3	0,0%	620,5	2,8%	622,8	1,7%	4,5	0,0%	546,9	2,7%	551,3	1,7%
X	Қоғоз массаси	33,7	239,8	34,6	0,3%	289,1	1,3%	323,7	0,9%	38,5	0,3%	260,2	1,3%	298,7	0,9%
XI	Тўқимачилик ва тўқимачилик буюмлари	1 678,9	310,5	1 983,7	14,5%	355,4	1,6%	2 339,1	6,5%	2 130,8	16,7%	384,0	1,9%	2 514,8	7,6%
XII	Оёқ кийим ва бош кийимлар, зонтлар, асолар	15,1	24,4	37,5	0,3%	22,1	0,1%	59,6	0,2%	41,1	0,3%	16,4	0,1%	57,5	0,2%
XIII	Тошдан, гипсдан, цементдан, асбестдан буюмлар	27,0	174,7	41,4	0,3%	274,9	1,2%	316,3	0,9%	74,7	0,6%	209,4	1,0%	284,1	0,9%
XIV	Қимматбаҳо металллар, қимматбаҳо ёки ярим қимматбаҳо тошлар	3 037,0	40,7	5 099,6	37,3%	33,5	0,1%	5 133,1	14,2%	5 929,5	46,4%	47,0	0,2%	5 976,6	17,9%

Бўлим	Товарлар гуруҳининг номи	2018		2019						2020					
		экспорт	импорт	экспорт	%	импорт	%	товар айланма	%	экспорт	%	импорт	%	товар айланма	%
XV	Қимматбаҳо бўлмаган металллар ва улардан буюмлар	799,8	2 422,7	1 093,7	8,0%	2 895,4	12,9%	3 989,1	11,0%	1 119,4	8,8%	2 431,1	11,8%	3 550,5	10,7%
XVI	Машиналар, асбоб-ўскуна, механизмлар, электротехникавий асбоб-ўскуна	166,1	6 249,1	214,9	1,6%	7 056,5	31,4%	7 271,4	20,1%	211,0	1,7%	6 030,2	29,4%	6 241,2	18,7%
XVII	Ерусти, ҳаво ва сув транспорти воситалари	113,3	2 614,8	205,4	1,5%	2 798,9	12,4%	3 004,3	8,3%	210,8	1,6%	2 230,5	10,9%	2 441,4	7,3%
XVIII	Оптикавий, фотографикавий инструментлар ва аппаратлар	12,7	360,6	12,9	0,1%	621,7	2,8%	634,6	1,8%	7,9	0,1%	673,6	3,3%	681,5	2,0%
XX	Ҳар хил саноат товарлари	8,7	327,8	15,4	0,1%	661,7	2,9%	677,2	1,9%	29,7	0,2%	497,7	2,4%	527,4	1,6%
XXI	Санъат асарлари, антиқа буюмлар	0,0	0,1	0,0	0,0%	7,7	0,0%	7,7	0,0%	0,0	0,0%	2,6	0,0%	2,6	0,0%
Жами		11 095,4	18 900,8	13 664,6	100%	22 487,3	100%	36 151,9	100%	12 779,2	100%	20 520,6	100%	33 299,8	100%

**2018 - 2020 ЙИЛЛАРДА ЮҚОРИ КОЭФФИЦЕНТЛИ ТОВАР КОНЦЕНТРАЦИЯСИ
БИЛАН ЭКСПОРТ ҚИЛИНГАН ТОВАРЛАР**

(млн. долл.)

Бўлим ва товар коди	Товарларнинг номи	2018	2019	2019				2020	2020			
				I	II	III	IV		I	II	III	IV
	Жами экспорт	11 095,4	13 664,5	3 002,5	3 354,2	4 066,7	3 241,2	12 779,2	2 571,4	2 577,5	5 612,9	2 017,4
	Асосий экспорт номенклатураси	9 767,7	11 902,5	2 631,2	2 921,3	3 591,6	2 758,5	10 810,6	2 175,3	2 215,0	5 002,2	1 418,0
II	Келиб чиқиши ўсимликка мансуб маҳсулотлар											
0602	<i>Бошқа тирик ўсимликлар (шу жумладан уларнинг илдизлари), бандлари ва палғари; қўзиқорин митселияс:</i>	4,4	43,9	12,2	19,5	1,3	10,8	63,9	52,3	9,8	0,2	1,6
0702	<i>Томатлар янги ёки музлатилган:</i>	47,7	69,7	9,1	50,4	3,6	6,6	65,9	11,9	42,3	2,5	9,3
0703	<i>Пиёз, пиёз-шалот [шарлот], пиёз-порей, саримсоқ ва бошқа пиёзли сабзавотлар, янги узулган ёки музлатилган:</i>	18,9	75,5	27,7	37,8	0,8	9,3	38,0	7,9	24,5	1,3	4,2
0704	<i>Карам, рангли карам, шолғом, Brassica турига мансуб баргли карам ва шунга ўхшаш бошқа янги узулган ёки музлатилган:</i>	15,3	36,7	12,5	22,0	0,1	2,2	20,8	10,8	7,3	0,3	2,4
0709	<i>Бошқа сабзавотлар, хом ва музлатилган:</i>	44,8	39,4	9,4	16,3	4,4	9,3	32,7	6,8	14,7	4,6	6,5
0713	<i>Қуритилган дуккакли сабзавотлар, шеллед ҳолидагилари, уруғ пўсти арчиб тозаланган ёки тозаланмаган, янчилган ёки янчилмаган</i>	145,2	183,8	30,0	54,6	46,0	53,2	197,7	29,5	22,2	32,7	113,4
0806	<i>Янги узилган ёки қуритилган узум</i>	188,9	223,3	26,7	41,2	89,8	65,5	188,8	21,7	10,6	86,5	70,0
0809	<i>Абрикослар, олча ва гилос, шафтоли (жумладан нектаринлар), олхўри ва терн, янгиси</i>	251,6	209,9	0,0	153,4	55,5	1,1	189,2	0,0	124,3	64,3	0,5
0813	<i>Қуритилган мевалар 0801-0806 гуруҳларидан ташқари, ёнғоқлар ва қуритилган меваалар аралашмалари</i>	35,1	40,8	11,1	8,6	8,7	12,4	50,6	10,0	6,4	14,5	19,8
0904	<i>Piper навли қалампир; Capsicum ёки Pimenta навли мевалар, қуритилган, эзилган ёки майдаланган:</i>	11,2	78,6	25,0	40,8	9,1	3,8	13,8	1,9	2,2	3,3	6,4
1001	<i>Бўғдой ва меслин</i>	54,7	24,3	1,8	2,3	6,6	13,6	19,1	2,8	4,5	1,5	10,3
1101	<i>Бўғдой ёки жавдар бўғдой уни</i>	13,5	100,4	6,4	13,7	34,1	46,3	62,3	15,8	13,4	13,7	19,5

Бўлим ва товар коди	Товарларнинг номи	2018	2019	2019				2020	2020			
				I	II	III	IV		I	II	III	IV
V	Минерал маҳсулотлар											
2710	<i>Битуминоз жинслардан олинган нефть ва нефть маҳсулотлари, қайта ишланмаганларидан ташқари; бошқа жойида номи келтирилмаган ёки унга киритилмаган, таркибида 70% ёки ундан кўп нефть ёки битуминоз жинслардан олинган нефть маҳсулотлари бўлган маҳсулотлар</i>	30,1	52,1	3,8	27,7	8,1	12,5	32,3	8,6	7,6	9,0	7,2
2711	<i>Нефть газлари ва газсимон бошқа углеводородлар</i>	2 807,8	2 260,8	337,3	616,1	639,4	668,1	487,6	140,5	98,9	134,1	114,1
2716	<i>Электр энергияси</i>	173,5	96,5	38,7	10,1	12,7	35,0	135,0	38,7	9,7	47,1	39,5
VI	Кимё саноати маҳсулотлари											
2844	<i>Кимёвий радиоактив элементлар ва радиоактив изотоплар (шу жумладан бўлинадиган ёки тикланадиган кимёвий элементлар ва изотоплар) ва уларнинг бирикмалари; ушбу маҳсулотларни ўз ичига олган аралашмалар ва қолдиқлар</i>	218,2	238,8	68,8	59,9	54,9	55,2	255,6	59,6	66,1	70,0	59,8
3102	<i>Минерал ёки кимёвий, азот ўғитлар</i>	94,5	93,8	26,6	26,5	25,2	15,5	101,1	27,1	24,2	28,0	21,8
VII	Пластмассалар ва улардан буюмлар: каучук											
3901	<i>Бирламчи шакллардаги этилен полимерлари</i>	469,1	373,1	93,1	103,3	92,0	84,7	265,1	69,0	58,9	56,4	80,7
VIII	Тери хом ашёси, тери, мўйна хом ашёси ва буюмлар											
4104	<i>Мол териси, туксиз, бирлаштирилган ёки бирлаштирилмаган, бошқа қайта ишлаш амалга оширилмаган:</i>	55,8	33,5	9,4	8,6	7,0	8,5	27,9	6,4	5,8	6,9	8,7
XI	Тўқимачилик ва тўқимачилик буюмлар											
5201	<i>Титилмаган пахта толаси</i>	287,2	303,7	110,8	116,3	17,3	59,3	160,2	64,4	13,3	51,0	31,5
5205	<i>Чакана савдода сотиш учун қадоқланмаган, таркибида 85 % ёки ундан кўп пахта толасини ўз ичига олган, пахтали ип калаваси (тикув ипларидан ташқари)</i>	802,5	924,6	209,7	236,7	214,8	263,4	935,4	229,7	175,4	239,6	290,6

Бўлим ва товар коди	Товарларнинг номи	2018	2019	2019				2020	2020			
				I	II	III	IV		I	II	III	IV
5208	Пахта толасидан матолар, қадоқланмаган, таркибида 85 % ёки ундан кўп пахта толасини ўз ичига олган, қалинлиги 200 г/м	59,3	63,1	16,2	15,3	14,7	16,9	87,5	18,3	23,0	22,9	23,3
6006	Мошина ёки қўлда тўқилган бошқа трикотаж матолари	47,4	59,9	14,8	16,2	15,1	13,9	104,0	23,1	16,9	35,2	28,7
6104	Аёллар ёки қизлар учун костюмлар, комплектлар, жакетлар, блайзерлар, қўйлақлар, юбкалар, юбка-шимлар, шимлар, комбинезонлар, бриджлар ва шортлар (чўмилиш кийимларидан ташқари) трикотажлар, қўлда ёки машинада тўқилган кийимлар,:	36,8	40,1	10,1	11,3	9,4	9,3	46,5	12,9	9,7	11,9	12,0
6109	Майкалар, узун ёқали фуфайкалар ва бошқа баданга кийиладиган фуфайкалар трикотаж, мошина ёки қўлда тўқилган:	105,2	112,6	33,3	33,7	21,3	24,4	165,2	47,7	42,2	42,0	33,3
XIV	Қимматбаҳо металллар, қимматбаҳо ёки ярим қимматбаҳо тошлар											
7108	Номонетар олтин	2 909,7	4 918,3	1 231,4	863,2	1 888,4	935,2	5 804,1	1 005,9	1 118,4	3 679,8	0,0
XV	Қимматбаҳо бўлмаган металллар ва улардан буюмлар										0	
7214	Темирдан ёки легирланмаган пўлатдан симлар, кейинги ишловсиз, чўкичлаш, қайноқ прокатка қилиш, қайноқ чўзиш ёки қайноқ экструдирлашдан ташқари, шу жумладан прокатка қилишдан кейин ўралган ва бошқалар	95,8	90,5	16,8	32,1	32,0	9,6	85,7	11,4	6,8	41,4	26,1
7403	Тозаланган мис ва мис қотишмалари	495,5	561,5	143,2	150,3	123,2	144,7	616,5	117,4	146,9	169,7	182,4
7408	Мис сими	94,9	95,7	16,5	14,6	27,3	37,3	83,0	10,0	15,1	28,9	29,0
7411	Мис қувирлар ва қувирлар:	30,8	43,3	9,3	12,2	12,3	9,5	46,5	10,9	13,1	11,1	11,4
7901	Ишлов берилмаган цинк:	38,2	163,4	35,1	47,0	40,8	40,5	162,7	47,1	33,0	23,9	58,8
XVI	Машиналар, асбоб-ускуна, механизмлар; электротехникавий асбоб-ускуна											
8504	Электр трансформаторлар, статик электр ўзгартгичлар (масалан, тўғриловчилар), индуктивлик ғалтақлари ва дросселлар	9,5	25,1	3,3	7,1	10,3	4,5	19,4	2,7	4,3	4,2	8,2

Бўлим ва товар коди	Товарларнинг номи	2018	2019	2019				2020	2020			
				I	II	III	IV		I	II	III	IV
8528	Монитор ва проекторлар; телевизион аппаратура, шу жумладан ёзиб олиш мосламаларини ўз ичига олувчи ускуналар	11,8	17,6	1,4	2,0	5,6	8,5	18,9	3,5	2,5	6,0	6,9
8535	Коммутация қилиш ёки электр занжирларни ҳимоя қилиш учун ёки электр занжирларга ёки электр занжирларда улаш учун электр аппаратлари (масалан, ўчиргичлар, переключателлар, узгичлар, эрувчан сақлагичлар, чақмоққайтаргичлар, кучланиш чеклагичлари)	12,4	23,0	6,4	5,3	4,9	6,3	18,7	4,7	6,3	2,7	5,0
8544	Изоляция қилинган симлар (шу жумладан сирланган ёки анодлаштирилган), кабеллар (шу жумладан коаксиалли кабеллар) ва бошқа уланиш мосламали ёки усиз изоляция қилинган электр ўтказгичлар; оптик толали кабеллар	19,9	34,4	6,2	8,9	7,7	11,6	32,4	5,9	7,9	8,4	10,2
XVII	Ерусти, ҳаво ва сув транспорти воситалари											
8703	Одамлар ташиш учун мўлжалланган енгил автомобиллар (8702 группасидан ташқари), шу жумладан юк-пассажир автомобиллари, фургонлар ва тезюрар автомобиллар	30,3	150,8	17,6	36,2	47,2	49,9	176,4	38,3	26,9	46,5	64,6

**2018 - 2020 ЙИЛЛАРДА ЮҚОРИ КОЭФФИЦЕНТЛИ ТОВАР КОНЦЕНТРАЦИЯСИ
БИЛАН ИМПОРТ ҚИЛИНГАН ТОВАРЛАР**

(млн. доллар)

Бўлим ва товар коди	Товарларнинг номи	2018	2019	2019				2020	2020			
				I	II	III	IV		I	II	III	IV
	Жами импорт	18 900,8	22 487,3	5 041,4	5 548,3	5 863,9	6 033,7	20 520,6	4 531,4	4 645,5	5 441,6	5 902,1
	Асосий товар номенклатураси	10 590,7	11 744,6	2 635,2	2 883,9	2 999,6	3 225,8	11 267,8	2 591,5	2 667,7	3 100,9	2 907,7
II	Келиб чиқиши ўсимликка мансуб маҳсулотлар											
1001	<i>Бугдой ва меслин</i>	255,6	376,4	110,7	72,7	87,9	105,2	495,5	92,0	104,7	135,9	163,0
1101	<i>Бугдой ёки жавдар бугдой уни</i>	119,6	88,3	27,4	18,2	14,3	28,5	86,7	18,8	17,6	20,8	29,5
III	Ҳайвон ёки ўсимликларнинг ёғлари ва мойи											
1512	<i>Кунгабоқар, аспир ёки пахта мойи ва уларнинг фракциялари, уларнинг кимёвий тузилишига ўзгартириш киритмаган ҳолда қайта ишланмаган ёки қайта ишланганлар:</i>	126,5	170,2	44,5	41,5	35,5	48,7	220,8	41,4	55,7	47,4	76,2
IV	Озиқ-овқат саноати маҳсулотлари, спиртли ичимлик, тамаки											
1701	<i>Шакарқамишли ёки лавлагили шакар ва қаттиқ ҳолатдаги кимёвий тоза сахароза</i>	342,6	282,7	65,1	62,9	72,8	81,9	230,3	48,6	61,9	54,2	65,6
2304	<i>Сўя ёғини олиш орқали олинган ёғ кеклари ва бошқа қаттиқ чиқиндилар, тозаланмаган ёки майдаланган, грануллашмаган ёки грануллашган.</i>	98,5	94,6	26,4	23,4	26,0	18,8	106,4	28,1	18,9	33,5	25,9
V	Минерал маҳсулотлар											
2523	<i>Портландцемент, цемент глиноземист, шлакли цемент, суперсульфат цемент ва гидравлик цемент, бўялмаган ёки бўялган, таёр ёки клинкер кўринишдаги:</i>	175,2	159,6	31,8	58,0	46,5	23,3	129,5	18,0	21,2	49,8	40,4
2709	<i>Битуминоз жинслардан олинган қайта ишланмаган нефть ва қайта ишланмаган нефть маҳсулотлари</i>	227,6	99,8	17,8	24,1	15,0	42,9	202,3	50,4	45,5	62,6	43,8
2710	<i>Битуминоз жинслардан олинган нефть ва нефть маҳсулотлари, қайта ишланмаганларидан ташқари; бошқа жойида номи келтирилмаган ёки унга киритилмаган, таркибида 70% ёки ундан кўп нефть ёки битуминоз жинслардан олинган нефть маҳсулотлари бўлган маҳсулотлар</i>	481,0	602,1	153,1	125,5	120,5	203,0	565,7	149,9	191,7	117,2	106,9

ЎЗБЕКИСТОН РЕСПУБЛИКАСИ МАРКАЗИЙ БАНКИ

Бўлим ва товар коди	Товарларнинг номи	2018	2019	2019				2020	2020			
				I	II	III	IV		I	II	III	IV
VI	Кимё саноати маҳсулотлари											
3002	<i>Инсон қони; терапевтик, профилактика ёки диагностика мақсадида тайёрланган хайвон қони; иммунитет сурумлар, қоннинг бошқа фракциялари ва ўзгартирилган иммунологик маҳсулотлар, шу жумладан биотехнологик усуллар билан олинганлар; вакциналар, токсинлар, микроорганизмларнинг турлари (хамиртурушдан ташқари) ва шунга ўхшаш маҳсулотлар.</i>	68,9	112,4	21,0	19,8	18,5	53,1	91,7	15,2	23,2	25,4	28,0
3004	<i>Дозалаштирилган доривор шакллардаги кўринишда қадоқлаштирилган, аралаштирилган ёки аралаштирилмаган маҳсулотлардан иборат дори-дармон воситалари (3002, 3005 ёки 3006 товар позициясидан ташқари товарлар)</i>	763,6	890,9	191,5	270,4	193,9	235,1	1 115,8	211,9	191,9	321,5	390,5
3808	<i>Чакана савдо учун қадоқланган ёки таёёр препоратлар шаклида тақдим этилган инсектитсидлар, родентитсидлар, фунгитсидлар, гербитсидлар, ўсимликларнинг пайдо бўлишига қарши ва регуляторлари, дезинфекциялаш воситалари ва шунга ўхшаш нарсалар</i>	43,9	72,4	15,7	31,0	19,4	6,3	78,8	14,3	39,2	15,7	9,6
3815	<i>Реакция қўзғатувчилар, реакция тезлатгичлар ва катализаторлар, бошқа жойида номи келтирилмаган</i>	27,4	80,5	5,6	9,7	15,5	49,6	123,7	51,4	49,7	7,1	15,5
VII	Пластмассалар ва улардан буюмлар: каучук											
3902	<i>Пропилен ёки бирламчи шакллардаги бошқа олефинларнинг полимерлари</i>	60,2	72,8	19,9	17,8	14,7	20,5	74,9	33,3	14,7	10,0	16,9
3904	<i>Винилхлорид ёки бошқа галогенлаштирилган олефинларнинг полимерлари</i>	71,5	91,0	20,9	17,9	26,6	25,6	65,6	17,4	15,3	17,7	15,3
3907	<i>Полиацетал, бошқа оддий ва мураккаб полиэфирлар ва эпоксид смолалар бирламчи шаклларда</i>	109,5	136,0	22,9	33,6	44,5	34,9	115,3	22,1	35,7	30,8	26,8
3920	<i>Плиталар, листлар, плёнкалар, фольга ва бошқа полимер материаллардан ўрамалар (ёки ленталар), ғоваксив ва қовурғалаштирилмаган, қатламлашмаган, таянчсиз ва бошқа материалларга ўхшаш тарзда ёпиштирилмаган полимер материаллар.</i>	55,7	60,3	12,2	14,5	16,6	17,0	67,5	13,3	16,0	20,1	18,1
4011	<i>Янги пневматик резинали шиналар ва покришкалар</i>	177,3	200,0	48,0	51,0	54,1	46,9	201,6	33,1	54,7	62,1	51,7
IX	Ёғоч ва ёғоч маҳсулотлари											
4407	<i>Ёғоч материаллари, қайта ишланган ва ишланмаган қалинлиги 6 мм дан куп бўлган.</i>	356,3	320,9	73,0	81,0	99,4	67,5	318,9	71,6	56,2	108,4	82,6

ЎЗБЕКИСТОН РЕСПУБЛИКАСИ МАРКАЗИЙ БАНКИ

Бўлим ва товар коди	Товарларнинг номи	2018	2019	2019				2020	2020			
				I	II	III	IV		I	II	III	IV
4411	ДВП плиталари ва бошқа смолалар (бошқа органик материаллар) қўшилган материаллар	113,0	128,4	34,0	28,1	38,6	27,7	94,7	21,3	14,6	29,6	29,1
XV	Қимматбаҳо бўлмаган металллар ва улардан буюмлар											
7207	Темирдан ёки легирланмаган пўлатдан ярим фабрикатлар	229,4	212,6	60,5	66,6	50,6	34,8	144,1	35,8	37,5	30,6	40,2
7208	Темирдан ёки легирланмаган пўлатдан ясалган, кенглиги 600 мм ёки ундан ортиқ бўлган ясси прокат, иссиқ ҳолда жўваланган, қопланмаган, гальвани ёки бошқа қопламасиз	199,0	249,2	73,4	53,9	68,9	53,0	223,6	65,6	38,8	52,2	67,0
7209	Темир ва пўлат прокатиб ясси қалинлиги 600 мм ёки ундан кўп, совуқ каткадан ўтган ва гальваник ёки бошқа қопламага эга бўлмаган	116,2	162,5	29,8	33,2	49,5	50,0	143,2	34,2	40,1	35,5	33,4
7210	Темирдан ёки легирланмаган пўлатдан ясалган, кенглиги 600 мм ёки ундан ортиқ бўлган ясси прокат, қопланган, гальвани ёки бошқа қоплама билан	364,1	390,3	90,0	92,9	97,1	110,3	376,5	84,5	92,5	97,9	101,7
7304	Қора металллардан ичи бўш, чоксиз трубалар, трубкалар ва профиллар (чўян қуйишдан ташқари)	331,9	240,6	44,1	50,0	67,5	79,0	176,7	45,7	35,0	66,0	30,0
7305	Ташқи диаметори 406,4мм дан ортиқ бўлган қора металлдан ясалган думалоқ қувирлар ва бошқа шунга ўхшаш қувирлар (масалан, пайвандланган, мхланган ёки шунга ўхшаш тарзда уланган):	36,6	57,6	2,2	2,9	8,4	44,0	186,1	84,0	15,4	65,2	21,5
7308	Қора металллардан металлоконструкциялар (9406 товар группасига мансуб қурилиш конструкцияларидан ташқари) ва унинг қисмлари (масалан, кўприклар ва уларнинг қисмлари, башнялар, мачталар, томлар учун перекрқтиялар , қурилиш фермалари, ойна ва эшиклар)	142,0	194,8	49,4	53,2	54,5	37,7	85,3	22,8	18,7	21,8	22,0
7601	Қайта ишланмаган алюмин:	96,1	102,3	23,1	29,0	24,8	25,4	110,3	28,7	11,6	31,2	38,8
XVI	Машиналар, асбоб-ўсқуна, механизмлар; электротехникавий асбоб-ўсқуна											
8409	8407 ёки 8408 русумдаги товар позициясидаги двигетелларга тегишли эхтиёт қисимлари:	89,6	124,6	31,7	30,0	25,9	36,9	112,0	32,7	32,8	26,6	20,0
8411	Турбожет ва турбопроп двигетеллар, бошқа газ турбиналари:	341,5	67,4	4,1	7,1	49,1	7,1	75,9	17,2	37,8	7,6	13,4
8413	Суюқлик ўлчагичлар бўлган ёки уларсиз насослар, суюқлик кўтарадиган қурилма:	139,9	155,3	36,5	48,6	40,2	29,9	111,3	26,6	27,8	25,1	31,8
8414	Хаво ёки вакуум насослари, хаво ёки газ компрессорлари ва вентиляторлар; филтрли ёки филтрсиз вентиляция ёки рециркуляцион витяжка қоппоқли ёки вентиляторли шкафлар.	322,5	275,8	49,0	71,8	87,4	67,6	258,4	58,5	71,6	59,5	68,6

ЎЗБЕКИСТОН РЕСПУБЛИКАСИ МАРКАЗИЙ БАНКИ

Бўлим ва товар коди	Товарларнинг номи	2018	2019	2019				2020	2020			
				I	II	III	IV		I	II	III	IV
				8417	Саноат ёки лаборатория печкалари ва камералари, шу жумладан чиқинди ёқувчи печка ва электрсиз печкалар	72,4	104,2		14,3	29,2	31,1	29,5
8418	Музлаткичлар, музлаткичлар ва бошқа музлатиш ёки музлатиш ускуналари, электр ёки бошқа турдагилар; иссиқлик насослари, кондиционерга тегишли бўлмаган қурилмалар (8415 группасидан ташқари)	130,7	149,7	30,7	50,9	34,7	33,5	108,9	22,1	31,4	25,0	30,4
8419	Саноат ва лаборатория машиналари ва ускуналари электр ва ноэлектр қизитув билан маҳсулотларни қайта ишлашга мўлжалланган (8514 группасидан ташқари)	299,9	216,6	75,2	42,8	47,9	50,7	116,0	18,5	26,7	42,2	28,6
8421	Центрифугалар, газ ва суюқликларни тозалашга мўлжалланган мослама ва ускуналар	202,2	177,1	40,2	48,4	46,4	42,1	146,1	31,4	46,2	31,8	36,6
8429	Бурилмайдиган ва буриладиган ағдаргичли бульдозерлар, грейдерлар, тархлагичлар, скреперлар, механикавий белкураклар, экскаваторлар, битта ковшли юклагичлар, шиббалаш машиналари ва ўзиюрар йўл катоклари	293,5	396,8	68,6	130,9	111,4	85,8	237,6	43,3	46,1	73,6	74,6
8431	8425 - 8430 русумдаги товар позициясидаги жихозлар учун мўлжалланган жихозлар:	79,3	88,1	13,4	19,5	31,7	23,5	115,8	27,6	37,0	25,9	25,3
8433	Экинларни йиғиш ёки йиғиш учун машиналар ёки механизмлар, шу жумладан, йиғим-терим машиналари, сомон ёки пичан тўпламлари учун йиғим-терим машиналари; тухум, мева ёки бошқа қишлоқ хўжалик маҳсулотларни тозалаш, саралаш ва уларни ўлчаш учун машиналар.	78,1	86,6	5,4	25,6	50,1	5,6	104,5	5,9	23,7	67,7	7,2
8436	Қишлоқ хўжалиги, боғдорчилик, ўрмончилик, паррандачилик ёки асаларичилик ускуналари, шу жумладан уруғларни механик ёки иситиш мосламалари билан ўстириш учун ускуналар ва бошқалар; паррандачилик инкубаторлари ва зоти:	107,0	71,4	22,6	18,6	21,7	8,5	73,5	8,3	49,3	8,8	7,2
8445	Тўқимачилик толаларини тайёрлаш учун машиналар; тўқимачилик калавасини ясаш учун тўқиш, эшиш ёки чийириш машиналари ва бошқа жиҳозлар	387,7	283,1	87,9	71,5	64,4	59,4	185,1	60,7	40,5	33,5	50,4
8455	Прокат ва улар учун рулонлар	30,6	88,0	8,2	15,7	34,3	29,8	62,5	37,1	9,1	8,8	7,6
8471	Ҳисоб-китоб машиналари ва мосламалари, кодлаштирилган маълумотларни кўчиришга хизмат қиладиган ускуналар, магнит ва оптик ўқиш мосламалари, бошқа дойда кўрсатилмаган:	87,4	166,4	36,3	31,7	36,2	62,1	143,9	44,2	40,5	26,3	32,9

ЎЗБЕКИСТОН РЕСПУБЛИКАСИ МАРКАЗИЙ БАНКИ

Бўлим ва товар коди	Товарларнинг номи	2018	2019	2019				2020	2020			
				I	II	III	IV		I	II	III	IV
				8474	<i>Тупроқ, тош, рудаларни ёки бошқа минерал қазилмаларни навларга ажратиш, ғалвирдан ўтказиш, сепарация қилиш, ювиш, увоқлаш, майдалаш, аралаштириш ёки қориш учун жиҳозлар</i>	282,2	575,8		103,4	148,9	144,0	179,5
8477	<i>Резина ёки пластмассани қайта ишлаш ёки ушбу материаллардан маҳсулотлар ишлаб чиқариш учун ускуна</i>	140,8	190,5	43,2	57,5	35,8	54,0	185,1	38,5	38,2	57,5	50,9
8479	<i>Махсус мақсад учун машина ва механик асбоб ускуна, бошқа жойда номланмаган:</i>	161,7	272,0	56,5	81,8	65,4	68,2	235,4	54,6	43,6	64,1	73,1
8481	<i>Труба қувурлари, қозонлари, резервуарлар, цистерналар, баклар ёки худди шундай сиғимлар учун кранлар, клапанлар, вентиллар ва худди шундай арматура</i>	165,6	201,3	50,0	53,9	49,7	47,8	119,0	28,5	24,0	30,0	36,5
8517	<i>Электрик телефон, телеграф, шу жумладан симли ва симсиз аппаратлар, видеофонлар</i>	115,1	270,0	55,1	38,0	59,1	117,8	376,2	115,9	76,2	53,4	130,7
8537	<i>Электр токини бошқариш ёки тақсимлаш учун, 8535 ёки 8536 товар позициясидаги икки ёки ундан ортиқ мосламалар билан жиҳозланган, пульта, панеллар, консоллар, столлар, тақсимлаш ичитлари ва электр аппаратлари учун Бошқа асослар</i>	127,6	166,5	30,0	46,5	58,6	31,4	70,1	26,5	13,4	14,2	16,0
XVII	Ерусти, ҳаво ва сув транспорти воситалари											
8701	<i>Тракторлар (8709 товар позициясидан ташқари тракторлар):</i>	141,0	243,1	42,9	73,2	103,9	23,2	96,9	29,0	20,9	30,4	16,5
8703	<i>Одамлар ташиш учун мўлжалланган енгил автомобиллар (8702 группасидан ташқари), шу жумладан юкпассажир автомобиллари, фургонлар ва тезюрар автомобиллар</i>	340,2	553,1	129,3	102,1	90,9	230,8	498,0	124,4	119,2	128,8	125,6
8704	<i>Юкларни ташиш учун моторли транспорт воситалари</i>	303,1	228,9	66,2	44,0	74,8	43,8	201,5	12,9	27,5	86,1	75,1
8708	<i>Моторли транспорт воситаларининг қисмлари ва анжомлари</i>	961,8	943,2	220,3	212,8	223,4	286,7	977,6	243,1	279,0	267,1	188,5
XVIII	Оптик, фотографик асбоблар ва аппаратлар											
9018	<i>Тиббиётда, жаррохликда, стоматологияда ёки ветеринарияда ишлатиладиган асбоблар ва мосламалар, шу жумладан синтиграфик ускуналар, бошқа электромедикил ускуналар ва кўриниши ўрганиш учун асбоблар.</i>	100,7	120,0	16,5	26,0	39,2	38,2	148,9	35,8	28,9	32,6	51,6

ЎЗБЕКИСТОН РЕСПУБЛИКАСИ МАРКАЗИЙ БАНКИ

Бўлим ва товар коди	Товарларнинг номи	2018	2019	2019				2020	2020			
				I	II	III	IV		I	II	III	IV
				9019	<i>Механотерапия ускуналари; массаж аппарати; касбий қобилият учун психологик тестлар учун ускуналар; озон, кислород ва аэрозол терапияси, сунъий нафас олиш ёки бошқа терапевтик нафас олиш аппаратлари.</i>	5,8	13,7		2,0	2,4	1,5	7,9
9028	<i>Газ, суюқлик ёки электр энергиясини етказиб бериш ёки ишлаб чиқариш учун ҳисоблагичлар, шу жумладан ўлчаш мосламалари.</i>	9,8	132,4	28,4	18,4	44,6	40,9	124,1	23,4	18,5	30,2	52,1
XX	Ҳар хил саноат товарлари											
9406	<i>Префабрик иншоотлар қурилиши:</i>	179,3	431,2	89,6	109,6	119,2	112,8	279,2	52,6	63,4	84,1	79,0

2018 - 2020 ЙИЛЛАРДА ТОВАРЛАР БИЛАН САВДОНИНГ ЖЎҒРОФИЙ ТУЗИЛМАСИ

(млн. доллар)

Минтақа/ Мамлакат	2018			2019						2020					
	экспорт	импорт	товар айланма	экспорт	%	импорт	%	товар айланма	%	экспорт	%	импорт	%	товар айланма	%
ЖАМИ	11 095,4	18 900,8	29 996,2	13 664,6	100%	22 487,3	100%	36 151,9	100%	12 779,2	100%	20 520,6	100%	33 299,8	100%
МДҲ	3 782,8	5 957,4	9 740,2	4 356,2	31,9%	7 402,3	32,9%	11 758,5	32,5%	3 193,9	25,0%	7 512,5	36,6%	10 706,4	32,2%
РОССИЯ	1 852,3	3 416,3	5 268,6	2 030,7	14,9%	4 159,8	18,5%	6 190,5	17,1%	1 166,6	9,1%	4 341,1	21,2%	5 507,8	16,5%
ҚОЗОҒИСТОН	1 346,3	1 639,6	2 985,9	1 233,9	9,0%	2 105,7	9,4%	3 339,5	9,2%	729,3	5,7%	2 127,0	10,4%	2 856,3	8,6%
ҚИРҒИЗИСТОН	253,0	150,9	403,9	636,0	4,7%	140,2	0,6%	776,3	2,1%	708,2	5,5%	170,4	0,8%	878,6	2,6%
УКРАИНА	84,3	321,8	406,1	109,5	0,8%	277,8	1,2%	387,3	1,1%	120,0	0,9%	305,9	1,5%	425,9	1,3%
ТУРКМАНИСТОН	38,8	228,7	267,5	56,1	0,4%	377,2	1,7%	433,3	1,2%	76,0	0,6%	266,4	1,3%	342,4	1,0%
ТОЖИКИСТОН	136,6	55,1	191,7	194,7	1,4%	121,7	0,5%	316,4	0,9%	299,0	2,3%	61,6	0,3%	360,6	1,1%
БЕЛОРУССИЯ	38,9	126,3	165,2	45,0	0,3%	190,8	0,8%	235,8	0,7%	39,3	0,3%	209,6	1,0%	248,9	0,7%
ОЗАРБАЙЖОН	30,1	16,3	46,4	47,5	0,3%	25,7	0,1%	73,3	0,2%	51,2	0,4%	27,7	0,1%	78,9	0,2%
АРМАНИСТОН	2,5	2,4	4,9	2,7	0,0%	3,4	0,0%	6,1	0,0%	4,2	0,0%	2,8	0,0%	7,0	0,0%
ОСИЁ	3 195,8	7 590,5	10 786,3	2 726,8	20,0%	9 169,3	40,8%	11 896,1	32,9%	2 304,2	18,0%	7 514,6	36,6%	9 818,8	29,5%
ХИТОЙ	2 341,1	3 762,7	6 103,8	1 829,2	13,4%	5 017,7	22,3%	6 846,9	18,9%	1 341,9	10,5%	4 369,7	21,3%	5 711,6	17,2%
КОРЕЯ РЕСПУБЛИКАСИ	22,0	2 113,4	2 135,5	23,1	0,2%	2 725,8	12,1%	2 748,8	7,6%	23,0	0,2%	1 846,8	9,0%	1 869,8	5,6%
ҲИНДИСТОН	8,7	244,5	253,2	10,4	0,1%	305,2	1,4%	315,6	0,9%	130,9	1,0%	412,0	2,0%	542,8	1,6%
АФҒОНИСТОН	457,9	1,5	459,4	430,7	3,2%	2,5	0,0%	433,3	1,2%	444,1	3,5%	1,1	0,0%	445,2	1,3%
ЭРОН	166,6	130,8	297,5	217,7	1,6%	253,3	1,1%	471,0	1,3%	137,9	1,1%	114,1	0,6%	252,0	0,8%
ЯПОНИЯ	0,9	839,1	840,0	1,8	0,0%	232,5	1,0%	234,4	0,6%	3,2	0,0%	188,3	0,9%	191,5	0,6%
БИРЛАШГАН АРАБ АМИРЛИКЛАРИ	18,8	230,5	249,3	17,7	0,1%	314,9	1,4%	332,6	0,9%	16,9	0,1%	261,1	1,3%	278,0	0,8%
ТАИЛАНД	0,6	12,1	12,7	0,0	0,0%	20,1	0,1%	20,2	0,1%	0,1	0,0%	104,4	0,5%	104,6	0,3%
ПОКИСТОН	29,8	65,1	94,9	96,0	0,7%	26,2	0,1%	122,2	0,3%	97,5	0,8%	30,8	0,2%	128,3	0,4%
МАЛАЙЗИЯ	5,0	61,9	66,9	3,8	0,0%	97,8	0,4%	101,5	0,3%	2,8	0,0%	55,1	0,3%	57,9	0,2%
ВЬЕТНАМ	29,0	22,6	51,7	15,0	0,1%	51,0	0,2%	65,9	0,2%	12,7	0,1%	33,9	0,2%	46,6	0,1%

Минтақа/ Мамлакат	2018			2019						2020					
	экспорт	импорт	товар айланма	экспорт	%	импорт	%	товар айланма	%	экспорт	%	импорт	%	товар айланма	%
БАНГЛАДЕШ	38,7	15,0	53,6	23,5	0,2%	15,1	0,1%	38,6	0,1%	25,6	0,2%	13,8	0,1%	39,4	0,1%
ИНДОНЕЗИЯ	38,6	8,1	46,7	20,7	0,2%	16,5	0,1%	37,3	0,1%	20,3	0,2%	13,3	0,1%	33,6	0,1%
СИНГАПУР	11,9	13,1	25,0	1,6	0,0%	44,7	0,2%	46,3	0,1%	7,9	0,1%	23,9	0,1%	31,8	0,1%
ИСРОИЛ	2,6	31,3	33,8	2,4	0,0%	24,0	0,1%	26,4	0,1%	1,9	0,0%	30,0	0,1%	31,9	0,1%
ИРОҚ	13,6	-	13,6	20,8	0,2%	0,4	0,0%	21,2	0,1%	18,7	0,1%	1,0	0,0%	19,7	0,1%
ТАЙВАНЬ	2,3	15,3	17,6	0,7	0,0%	16,2	0,1%	16,9	0,0%	1,0	0,0%	9,2	0,0%	10,2	0,0%
САУДИЯ АРАБИСТОНИ	1,6	18,9	20,5	1,7	0,0%	1,4	0,0%	3,1	0,0%	0,7	0,0%	2,1	0,0%	2,7	0,0%
ФИЛИППИН	1,3	0,0	1,3	1,7	0,0%	0,1	0,0%	1,8	0,0%	1,5	0,0%	1,1	0,0%	2,6	0,0%
МОНГОЛИЯ	1,8	3,2	5,1	2,0	0,0%	0,3	0,0%	2,3	0,0%	1,9	0,0%	0,1	0,0%	2,0	0,0%
ИОРДАНИЯ	0,1	1,2	1,3	0,3	0,0%	0,8	0,0%	1,1	0,0%	-	0,0%	1,8	0,0%	1,8	0,0%
ҚУВАЙТ	-	-	-	-	0,0%	-	0,0%	-	0,0%	1,1	0,0%	-	0,0%	1,1	0,0%
СУРИЯ	0,4	0,0	0,4	2,7	0,0%	0,0	0,0%	2,7	0,0%	1,1	0,0%	-	0,0%	1,1	0,0%
ПАЛЕСТИН	0,4	0,0	0,4	2,7	0,0%	0,0	0,0%	2,7	0,0%	-	0,0%	0,0	0,0%	0,0	0,0%
МЬЯНМА	1,1	-	1,1	0,4	0,0%	0,2	0,0%	0,5	0,0%	1,1	0,0%	-	0,0%	1,1	0,0%
ҚАТАР	0,5	-	0,5	0,1	0,0%	2,3	0,0%	2,4	0,0%	9,9	0,1%	0,8	0,0%	10,7	0,0%
ЛИВАН	0,3	0,2	0,4	0,1	0,0%	0,0	0,0%	0,1	0,0%	0,4	0,0%	0,2	0,0%	0,6	0,0%
ЯМАН	0,4	-	0,4	0,1	0,0%	0,2	0,0%	0,3	0,0%	0,1	0,0%	-	0,0%	0,1	0,0%
УММОН	0,0	-	0,0	0,1	0,0%	0,1	0,0%	-	0,0%	0,0	0,0%	0,0	0,0%	0,1	
ЕВРОПА	4 093,3	4 790,7	8 884,0	6 549,9	47,9%	5 083,2	22,6%	11 633,2	32,2%	7 104,7	55,6%	5 014,1	24,4%	12 118,8	36,4%
Еврозона	332,4	3 353,1	3 685,5	375,3	2,7%	3 438,2	15,3%	3 813,5	10,5%	270,4	2,1%	3 649,3	17,8%	3 919,7	11,8%
ГЕРМАНИЯ	22,0	852,2	874,2	27,7	0,2%	815,6	3,6%	843,3	2,3%	23,4	0,2%	692,5	3,4%	716,0	2,2%
ЧЕХИЯ	4,8	86,7	91,4	4,1	0,0%	175,7	0,8%	179,7	0,5%	3,2	0,0%	498,1	2,4%	501,3	1,5%
ЛИТВА	14,3	781,2	795,6	25,0	0,2%	677,9	3,0%	703,0	1,9%	31,6	0,2%	640,2	3,1%	671,8	2,0%
ЛАТВИЯ	36,1	461,1	497,2	33,7	0,2%	348,8	1,6%	382,5	1,1%	32,2	0,3%	375,0	1,8%	407,2	1,2%
ИТАЛИЯ	12,9	328,1	341,0	27,7	0,2%	355,2	1,6%	382,9	1,1%	13,8	0,1%	249,2	1,2%	263,0	0,8%
НИДЕРЛАНДИЯ	10,1	129,9	140,0	14,7	0,1%	151,5	0,7%	166,2	0,5%	19,3	0,2%	222,3	1,1%	241,6	0,7%
ФРАНЦИЯ	164,1	103,1	267,2	179,9	1,3%	123,2	0,5%	303,1	0,8%	73,3	0,6%	138,9	0,7%	212,2	0,6%
ПОЛЬША	36,7	117,5	154,2	40,3	0,3%	144,0	0,6%	184,3	0,5%	54,8	0,4%	139,5	0,7%	194,3	0,6%

Минтақа/ Мамлакат	2018			2019						2020					
	экспорт	импорт	товар айланма	экспорт	%	импорт	%	товар айланма	%	экспорт	%	импорт	%	товар айланма	%
ЭСТОНИЯ	16,2	43,4	59,6	3,8	0,0%	83,2	0,4%	87,0	0,2%	3,9	0,0%	106,5	0,5%	110,4	0,3%
ВЕНГРИЯ	0,4	46,1	46,5	0,4	0,0%	67,0	0,3%	67,4	0,2%	0,3	0,0%	114,5	0,6%	114,8	0,3%
АВСТРИЯ	0,4	101,4	101,7	0,6	0,0%	125,3	0,6%	125,9	0,3%	1,1	0,0%	103,5	0,5%	104,5	0,3%
СЛОВЕНИЯ	0,1	32,5	32,6	0,2	0,0%	43,1	0,2%	43,2	0,1%	0,1	0,0%	56,9	0,3%	57,0	0,2%
БЕЛЬГИЯ	4,6	81,0	85,6	3,9	0,0%	85,3	0,4%	89,2	0,2%	3,3	0,0%	47,5	0,2%	50,9	0,2%
ФИНЛЯНДИЯ	-	29,4	29,4	-	0,0%	41,7	0,2%	41,7	0,1%	0,0	0,0%	47,3	0,2%	47,4	0,1%
ИРЛАНДИЯ	-	24,2	24,2	0,0	0,0%	25,3	0,1%	25,3	0,1%	0,0	0,0%	38,3	0,2%	38,3	0,1%
ДАНИЯ	0,0	14,9	14,9	0,0	0,0%	57,5	0,3%	57,5	0,2%	0,0	0,0%	32,8	0,2%	32,8	0,1%
ИСПАНИЯ	1,1	51,3	52,4	1,0	0,0%	35,2	0,2%	36,3	0,1%	1,1	0,0%	39,5	0,2%	40,6	0,1%
БОЛГАРИЯ	3,6	16,7	20,4	4,7	0,0%	25,4	0,1%	30,1	0,1%	1,8	0,0%	35,6	0,2%	37,4	0,1%
ШВЕЦИЯ	0,0	9,8	9,8	0,1	0,0%	7,7	0,0%	7,8	0,0%	0,1	0,0%	23,7	0,1%	23,9	0,1%
РУМЫНИЯ	1,5	23,3	24,8	1,3	0,0%	22,2	0,1%	23,5	0,1%	2,0	0,0%	13,2	0,1%	15,2	0,0%
КИПР	0,0	1,0	1,0	0,1	0,0%	5,1	0,0%	5,2	0,0%	0,1	0,0%	10,0	0,0%	10,0	0,0%
СЛОВАКИЯ	0,4	8,9	9,3	2,4	0,0%	7,5	0,0%	9,9	0,0%	0,4	0,0%	9,9	0,0%	10,3	0,0%
ЛЮКСЕМБУРГ	-	4,4	4,4	-	0,0%	8,6	0,0%	8,6	0,0%	0,2	0,0%	8,4	0,0%	8,6	0,0%
ПОРТУГАЛИЯ	1,9	1,2	3,1	3,5	0,0%	1,6	0,0%	5,1	0,0%	3,8	0,0%	1,9	0,0%	5,7	0,0%
ГРЕЦИЯ	1,0	3,2	4,3	0,3	0,0%	3,4	0,0%	3,7	0,0%	0,2	0,0%	3,2	0,0%	3,4	0,0%
МАЛЬТА	-	0,5	0,5	0,0	0,0%	0,6	0,0%	0,6	0,0%	0,1	0,0%	0,6	0,0%	0,7	0,0%
ХОРВАТИЯ	0,2	0,3	0,5	-	0,0%	0,4	0,0%	0,4	0,0%	0,2	0,0%	0,3	0,0%	0,4	0,0%
Евროзонанан ташқаридаги мамлакатлар	3 760,9	1 437,6	5 198,5	6 174,6	45,2%	1 645,1	7,3%	7 819,7	21,6%	6 834,3	53,5%	1 364,8	6,7%	8 199,1	24,6%
БИРЛАШГАН ҚИРОЛЛИК	8,0	41,9	49,9	2 344,3	17,2%	45,9	0,2%	2 390,3	6,6%	5 807,8	45,4%	21,0	0,1%	5 828,8	17,5%
ТУРКИЯ	797,8	1 122,7	1 920,5	1 087,0	8,0%	1 322,7	5,9%	2 409,7	6,7%	989,5	7,7%	1 147,2	5,6%	2 136,7	6,4%
ГРУЗИЯ	9,1	95,0	104,1	17,6	0,1%	106,7	0,5%	124,2	0,3%	19,9	0,2%	86,6	0,4%	106,5	0,3%
ШВЕЙЦАРИЯ	2 940,6	162,2	3 102,8	2 718,5	19,9%	158,4	0,7%	2 877,0	8,0%	5,9	0,0%	100,9	0,5%	106,8	0,3%
МОЛДАВИЯ	4,6	3,2	7,8	6,3	0,0%	1,9	0,0%	8,2	0,0%	8,5	0,1%	3,8	0,0%	12,3	0,0%
СЕРБИЯ	0,1	10,8	11,0	0,6	0,0%	6,5	0,0%	7,1	0,0%	0,8	0,0%	2,5	0,0%	3,3	0,0%
НОРВЕГИЯ	0,0	1,4	1,4	0,0	0,0%	2,7	0,0%	2,7	0,0%	-	0,0%	2,4	0,0%	2,4	0,0%

Минтақа/ Мамлакат	2018			2019						2020					
	экспорт	импорт	товар айланма	экспорт	%	импорт	%	товар айланма	%	экспорт	%	импорт	%	товар айланма	%
БОСНИЯ ВА ГЕРЦЕГОВИНА	0,7	-	0,7	0,2	0,0%	-	0,0%	0,2	0,0%	1,3	0,0%	-	0,0%	1,3	0,0%
ЛИХТЕНШТЕЙН	-	0,3	0,3	-	0,0%	0,2	0,0%	0,2	0,0%	-	0,0%	0,4	0,0%	0,4	0,0%
АЛБАНИЯ	-	-	-	-	0,0%	-	0,0%	-	0,0%	0,6	0,0%	-	0,0%	0,6	0,0%
САН-МАРИНО	-	0,0	0,0	0,0	0,0%	0,0	0,0%	0,0	0,0%	-	0,0%	0,1	0,0%	0,1	0,0%
ЧЕРНОГОРИЯ	-	-	-	-	0,0%	-	0,0%	-	0,0%	0,0	0,0%	-	0,0%	0,0	0,0%
МОНАКО	-	-	-	-	0,0%	0,0	0,0%	0,0	0,0%	-	0,0%	-	0,0%	-	0,0%
Бошқа мамлакатлар	24,2	563,1	587,4	34,4	0,3%	834,4	3,7%	868,9	2,4%	176,4	1,4%	479,5	2,3%	655,9	2,0%
АҚШ	8,8	441,5	450,3	8,5	0,1%	474,2	2,1%	482,7	1,3%	10,2	0,1%	274,0	1,3%	284,1	0,9%
КАНАДА	0,4	4,0	4,4	1,0	0,0%	10,8	0,0%	11,8	0,0%	137,1	1,1%	11,4	0,1%	148,5	0,4%
ГОНКОНГ	4,7	39,6	44,2	1,5	0,0%	68,7	0,3%	70,3	0,2%	1,8	0,0%	66,8	0,3%	68,6	0,2%
БРАЗИЛИЯ	0,0	40,6	40,6	0,9	0,0%	121,7	0,5%	122,6	0,3%	1,9	0,0%	67,5	0,3%	69,4	0,2%
МИСР	3,5	8,4	12,0	12,7	0,1%	8,6	0,0%	21,2	0,1%	19,0	0,1%	1,8	0,0%	20,8	0,1%
ЭКВАДОР	-	12,7	12,7	-	0,0%	27,2	0,1%	27,2	0,1%	-	0,0%	22,6	0,1%	22,6	0,1%
АВСТРАЛИЯ	0,0	0,3	0,3	0,2	0,0%	2,2	0,0%	2,4	0,0%	0,0	0,0%	12,2	0,1%	12,2	0,0%
МЕКСИКА	-	3,6	3,6	0,0	0,0%	96,7	0,4%	96,7	0,3%	0,2	0,0%	5,4	0,0%	5,6	0,0%
ЖАНУБИЙ АФРИКА (ЖАР)	0,0	3,8	3,8	-	0,0%	2,8	0,0%	2,8	0,0%	0,1	0,0%	4,8	0,0%	4,9	0,0%
КЕНИЯ	-	2,6	2,6	-	0,0%	3,6	0,0%	3,6	0,0%	-	0,0%	5,5	0,0%	5,5	0,0%
ЯНГИ ЗЕЛАНДИЯ	-	1,2	1,2	-	0,0%	2,0	0,0%	2,0	0,0%	-	0,0%	2,1	0,0%	2,1	0,0%
МАРОКАШ	1,7	-	1,7	3,9	0,0%	0,1	0,0%	4,1	0,0%	2,0	0,0%	-	0,0%	2,0	0,0%
АРГЕНТИНА	-	3,6	3,6	-	0,0%	3,1	0,0%	3,1	0,0%	0,1	0,0%	2,1	0,0%	2,1	0,0%
ШРИ-ЛАНКА	0,4	0,7	1,1	0,2	0,0%	0,7	0,0%	0,9	0,0%	0,3	0,0%	1,0	0,0%	1,3	0,0%
ПЕРУ	-	-	-	0,1	0,0%	-	0,0%	0,1	0,0%	1,7	0,0%	-	0,0%	1,7	0,0%
МАЛИ	-	-	-	-	0,0%	-	0,0%	-	0,0%	-	0,0%	0,5	0,0%	0,5	0,0%
МАКЕДОНИЯ	0,1	-	0,1	0,1	0,0%	0,1	0,0%	0,2	0,0%	0,4	0,0%	-	0,0%	0,4	0,0%
ГВАТЕМАЛА	-	-	-	-	0,0%	-	0,0%	-	0,0%	-	0,0%	0,2	0,0%	0,2	0,0%
ЛИВИЯ	-	-	-	-	0,0%	-	0,0%	-	0,0%	0,2	0,0%	-	0,0%	0,2	0,0%
АНГИЛЬЯ	-	0,0	0,0	3,6	0,0%	0,6	0,0%	4,2	0,0%	-	0,0%	0,1	0,0%	0,1	0,0%
АЛЖИР	0,2	0,0	0,2	0,4	0,0%	-	0,0%	0,4	0,0%	0,1	0,0%	0,0	0,0%	0,1	0,0%

Минтақа/ Мамлакат	2018			2019						2020					
	экспорт	импорт	товар айланма	экспорт	%	импорт	%	товар айланма	%	экспорт	%	импорт	%	товар айланма	%
ТУНИС	1,3	0,1	1,4	0,8	0,0%	0,1	0,0%	0,9	0,0%	0,1	0,0%	0,0	0,0%	0,2	0,0%
НИГЕРИЯ	-	-	-	-	0,0%	-	0,0%	-	0,0%	-	0,0%	-	0,0%	-	0,0%
ЧИЛИ	0,0	0,0	0,1	0,1	0,0%	0,1	0,0%	0,2	0,0%	0,3	0,0%	0,1	0,0%	0,3	0,0%
ГОНДУРАС	-	-	-	-	0,0%	-	0,0%	-	0,0%	-	0,0%	0,1	0,0%	0,1	0,0%
КОТ - Д'ИВУАР	-	-	-	-	0,0%	0,0	0,0%	0,0	0,0%	-	0,0%	0,1	0,0%	0,1	0,0%
КОЛУМБИЯ	-	-	-	0,3	0,0%	-	0,0%	0,3	0,0%	0,1	0,0%	0,0	0,0%	0,1	0,0%
КОСТА-РИКА	-	0,0	0,0	-	0,0%	0,1	0,0%	0,1	0,0%	-	0,0%	0,1	0,0%	0,1	0,0%
КУБА	-	-	-	-	0,0%	10,9	0,0%	10,9	0,0%	-	0,0%	0,0	0,0%	0,0	0,0%
БРИТАН. ХИНД ОКЕАН. ХУДУДИ	-	-	-	-	0,0%	-	0,0%	-	0,0%	-	0,0%	0,1	0,0%	0,1	0,0%
ИСЛАНДИЯ	-	-	-	-	0,0%	-	0,0%	-	0,0%	-	0,0%	0,0	0,0%	0,0	0,0%
ГАНА	0,0	-	0,0	0,1	0,0%	-	0,0%	0,1	0,0%	0,0	0,0%	-	0,0%	0,0	0,0%
КАМЕРУН	2,8	-	2,8	-	0,0%	0,1	0,0%	0,1	0,0%	-	0,0%	-	0,0%	-	0,0%
ДОМИНИКА	-	-	-	-	0,0%	0,0	0,0%	0,0	0,0%	0,0	0,0%	-	0,0%	0,0	0,0%
СЕНЕГАЛ	-	-	-	-	0,0%	0,0	0,0%	0,0	0,0%	-	0,0%	-	0,0%	-	0,0%
УГАНДА	-	0,0	0,0	-	0,0%	-	0,0%	-	0,0%	-	0,0%	-	0,0%	-	0,0%
МАЛЬДИВЫ	-	0,0	0,0	-	0,0%	-	0,0%	-	0,0%	0,0	0,0%	0,0	0,0%	0,0	0,0%
НЕПАЛ	-	0,0	0,0	-	0,0%	-	0,0%	-	0,0%	-	0,0%	0,0	0,0%	0,0	0,0%
ЭФИОПИЯ	-	0,0	0,0	-	0,0%	-	0,0%	-	0,0%	-	0,0%	0,0	0,0%	0,0	0,0%
СЕЙШЕЛЫ	-	0,0	0,0	-	0,0%	-	0,0%	-	0,0%	-	0,0%	0,0	0,0%	0,0	0,0%
ПАРАГВАЙ	-	0,0	0,0	-	0,0%	-	0,0%	-	0,0%	0,1	0,0%	0,0	0,0%	0,1	0,0%
ГАЙАНА	-	0,0	0,0	-	0,0%	-	0,0%	-	0,0%	-	0,0%	0,0	0,0%	0,0	0,0%
ЛАОС	-	0,0	0,0	-	0,0%	-	0,0%	-	0,0%	0,3	0,0%	-	0,0%	0,3	0,0%
МОЗАМБИК	-	0,0	0,0	-	0,0%	-	0,0%	-	0,0%	-	0,0%	0,7	0,0%	0,7	0,0%
ЗИМБАБВЕ	-	0,0	0,0	-	0,0%	-	0,0%	-	0,0%	-	0,0%	0,4	0,0%	0,4	0,0%
ПУЭРТО - РИКО	-	0,0	0,0	-	0,0%	-	0,0%	-	0,0%	0,0	0,0%	-	0,0%	0,0	0,0%
СУРИНАМ	-	0,0	0,0	-	0,0%	-	0,0%	-	0,0%	-	0,0%	0,0	0,0%	0,0	0,0%
БЕРМУД	-	0,0	0,0	-	0,0%	-	0,0%	-	0,0%	0,5	0,0%	-	0,0%	0,5	0,0%
ВЕНЕСУЭЛА	0,0	-	0,0	0,1	0,0%	-	0,0%	0,1	0,0%	-	0,0%	-	0,0%	-	0,0%

*CIP/FOB коррективлари, портларда харид қилинган мокилик экспорти/импорти ва товарларни ҳисобга олмаганда

**2018 - 2020 ЙИЛЛАР УЧУН КЕНГАЙТИРИЛГАН ТАВСИФНОМА БЎЙИЧА
ХАЛҚАРО ХИЗМАТЛАРНИНГ БАЛАНСИ**

(млн. доллар)

	2018	2019	2019				2020	2020			
			I	II	III	IV		I	II	III	IV
Халқаро хизматларнинг баланси, жами	-2 441,6	-2 266,1	-554,0	-522,4	-607,3	-582,3	-1 811,8	-457,9	-371,3	-442,5	-540,1
Хизматлар экспорти	2 749,5	3 094,8	636,1	788,6	849,6	820,4	1 699,5	606,8	315,0	348,6	429,1
Бошқа томонларга тегишли моддий ресурсларни қайта ишлаш бўйича хизматлар	42,4	11,6	2,9	3,9	3,6	1,2	19,0	4,1	4,8	4,5	5,6
Бошқа томонларга тегишли бўлмаган техникавий хизмат кўрсатиш ва таъмирлаш бўйича хизматлар	7,6	11,4	2,0	2,6	1,9	4,9	6,9	2,5	0,8	1,4	2,1
Транспорт хизматлари	1 254,2	1 251,9	293,0	307,0	296,0	355,9	999,5	295,3	213,8	221,4	269,0
Йўловчи	170,1	198,2	36,5	60,5	57,8	43,4	50,4	32,7	1,8	3,3	12,7
Юк	235,6	201,7	46,0	45,7	47,7	62,2	270,1	58,6	74,7	63,9	72,9
Бошқа	848,4	852,0	210,5	200,7	190,5	250,3	679,0	204,0	137,4	154,2	183,5
Денгиз транспорти	-	-	-	-	-	-	-	-	-	-	-
Йўловчи	-	-	-	-	-	-	-	-	-	-	-
Юк	-	-	-	-	-	-	-	-	-	-	-
Бошқа	-	-	-	-	-	-	-	-	-	-	-
Ҳаво транспорти	307,7	351,3	72,7	97,9	96,1	84,6	142,8	66,0	11,3	21,8	43,8
Йўловчи	163,4	194,6	35,3	59,4	57,0	42,9	49,7	32,5	1,4	3,2	12,6
Юк	21,0	17,7	3,8	2,9	3,9	7,1	34,8	4,6	6,0	12,0	12,2
Бошқа	123,2	139,0	33,6	35,6	35,2	34,5	58,4	28,9	4,0	6,5	19,1
Транспортнинг бошқа турлари	942,7	896,1	219,4	207,9	198,5	270,2	852,3	228,5	201,4	198,6	223,8
Йўловчи	6,7	3,6	1,2	1,2	0,8	0,5	0,7	0,2	0,4	0,0	0,1
Юк	214,6	184,0	42,2	42,9	43,8	55,1	235,3	54,0	68,7	51,9	60,7
Бошқа	721,4	708,5	176,1	163,9	153,9	214,6	616,2	174,3	132,3	146,7	163,0
<i>Транспорт турларининг кенгайтирилган тавсифномаси</i>											

ЎЗБЕКИСТОН РЕСПУБЛИКАСИ МАРКАЗИЙ БАНКИ

	2018	2019	2019				2020	2020			
			I	II	III	IV		I	II	III	IV
Темирйўл транспорти	221,9	174,9	44,2	40,9	38,1	51,7	215,6	50,6	62,9	45,3	56,8
Йўловчи	3,5	2,9	0,6	1,1	0,8	0,4	0,6	0,2	0,3	0,0	0,1
Юк	212,4	165,7	41,0	37,2	36,8	50,7	209,0	49,3	60,8	44,1	54,8
Бошқа	6,0	6,3	2,5	2,6	0,6	0,6	6,1	1,2	1,7	1,3	1,9
Автомобиль транспорти	7,7	22,1	1,9	6,8	8,1	5,2	27,8	4,8	8,3	8,6	6,2
Йўловчи	3,2	0,7	0,6	0,1	0,1	0,0	0,2	0,0	0,1	0,0	0,0
Юк	2,2	18,2	1,1	5,6	7,0	4,4	26,3	4,7	7,9	7,8	5,8
Бошқа	2,2	3,1	0,2	1,1	1,1	0,7	1,4	0,0	0,3	0,7	0,4
Труба қувурлари	647,5	650,6	159,7	150,2	140,8	199,8	575,5	162,1	124,4	137,9	151,1
Транспортнинг Бошқа турлари	65,7	48,5	13,6	10,0	11,4	13,4	33,3	11,0	6,0	6,7	9,6
Юк	-	-	-	-	-	-	0,0	-	-	-	0,0
Бошқа: транспортнинг бирга олиб бориладиган ва ёрдамчи хизматлари	65,7	48,5	13,6	10,0	11,4	13,4	33,2	11,0	6,0	6,7	9,5
Почта хизматлари ва қурьерлик алоқа хизматлари	3,8	4,5	0,9	1,2	1,4	1,1	4,4	0,9	1,1	1,0	1,4
Сафарлар	1 144,4	1 480,6	275,0	384,1	450,5	371,0	345,0	238,6	17,1	32,4	56,9
Ишбилармонлик	12,3	23,8	3,0	4,3	7,1	9,3	42,6	10,1	10,7	10,4	11,4
Шахсий	1 132,1	1 456,8	272,0	379,8	443,4	361,6	302,5	228,5	6,4	22,0	45,5
Даволаниш муносабати билан	1,0	4,2	0,5	0,9	1,6	1,1	2,1	1,1	0,2	0,1	0,6
Таълим олиш муносабати билан	5,3	10,1	3,4	1,7	1,7	3,2	8,4	2,5	0,9	1,9	3,1
Бошқа	1 125,8	1 442,6	268,1	377,1	440,0	357,4	291,9	224,9	5,3	20,0	41,8
Қурилиш	28,3	50,3	7,2	17,3	16,4	9,4	44,8	10,6	11,1	8,4	14,8
Хориждаги қурилиш	2,6	-	-	-	-	-	-	-	-	-	-
Ўзбекистондаги қурилиш	25,7	50,3	7,2	17,3	16,4	9,4	44,8	10,6	11,1	8,4	14,8
Суғурталаш ва пенсия таъминоти соҳасидаги хизматлар	6,6	7,4	1,8	1,8	1,6	2,2	17,2	1,1	2,2	2,5	11,4
Тўғридан-тўғри суғурта қилиш	6,5	6,4	1,6	1,8	1,3	1,7	16,8	1,0	2,1	2,5	11,2
Қайта суғурталаш	0,1	1,0	0,2	0,0	0,3	0,5	0,4	0,1	0,1	0,1	0,2
Суғурталашнинг ёрдамчи хизматлари	-	-	-	-	-	-	-	-	-	-	-

	2018	2019	2019				2020	2020			
			I	II	III	IV		I	II	III	IV
Молиявий хизматлар	29,0	29,6	5,5	8,0	8,5	7,6	20,9	4,1	4,5	5,5	6,9
Бошқа категорияларга киритилмаган интеллектуал мулкдан фойдаланиш учун ҳақ тўлаш	0,3	0,1	0,1	0,0	0,0	0,0	0,1	-	0,1	-	0,1
Телекоммуникация, компьютер ва информация хизматлари	156,5	165,4	29,5	42,5	49,1	44,3	166,5	33,7	42,6	50,8	39,5
Телекоммуникация хизматлари	150,2	156,6	27,7	40,3	46,8	41,8	151,6	31,0	39,6	44,6	36,4
Компьютер хизматлари	5,1	7,0	1,4	1,7	1,8	2,0	11,0	1,7	1,6	5,6	2,1
Информация хизматлари	1,2	1,9	0,4	0,5	0,5	0,5	3,9	1,0	1,4	0,6	0,9
Бошқа ишбилармонлик хизматлари	61,0	65,8	15,2	16,8	15,3	18,5	72,2	13,7	17,5	20,6	20,4
Илмий-тадқиқот ва тажриба-конструкторлик ишлари	9,8	7,8	1,2	2,1	2,6	1,8	6,5	0,4	2,2	1,6	2,4
Профессионал хизматлар ва бошқарув соҳасидаги хизматлар	15,8	21,7	4,2	6,7	5,5	5,3	16,9	3,6	5,1	3,6	4,5
Савдо билан боғлиқ техникавий ва бошқа ишбилармонлик хизматлари	35,4	36,3	9,8	8,0	7,1	11,4	48,8	9,7	10,2	15,5	13,4
Маданият ва дамолиш соҳасида хусусий шахсларга хизматлар	0,8	1,0	0,2	0,3	0,2	0,3	0,3	0,2	0,0	0,0	0,1
Аудиовизуал ва улар билан боғлиқ хизматлар	-	0,0	-	-	0,0	0,0	0,0	-	0,0	0,0	0,0
Хусусий шахсларга бошқа хизматлар ва маданият ҳамда дам олиш соҳасида хизматлар	0,8	1,0	0,2	0,3	0,2	0,3	0,3	0,2	0,0	0,0	0,1
Бошқа категорияларга киритилмаган давлат товарлари ва хизматлари	18,3	19,7	3,7	4,5	6,4	5,2	7,0	2,8	0,6	1,1	2,5
Хизматлар импорти	5 191,1	5 360,9	1190,15	1 311,05	1 456,9	1 402,7	3 511,3	1 064,7	686,3	791,1	969,2
Бошқа томонларга тегишли моддий ресурсларни қайта ишлаш бўйича хизматлар	2,1	0,5	0,0	0,0	0,4	0,0	1,5	0,2	0,2	0,6	0,4
Бошқа томонларга тегишли бўлмаган техникавий хизмат кўрсатиш ва таъмирлаш бўйича хизматлар	15,4	17,5	2,9	4,4	3,1	7,2	41,9	6,5	14,0	7,7	13,8

	2018	2019	2019				2020	2020			
			I	II	III	IV		I	II	III	IV
Транспорт хизматлари	2 412,6	2 517,1	584,6	595,1	634,9	702,5	1 821,1	485,0	364,1	457,8	514,3
Йўловчи	479,5	440,4	97,9	106,4	116,6	119,6	174,2	91,9	4,5	20,2	57,6
Юк	1 573,5	1 666,4	398,1	378,4	419,0	470,9	1 473,9	307,8	343,5	414,4	408,2
Бошқа	359,6	410,3	88,6	110,3	99,3	112,1	173,0	85,3	16,1	23,2	48,4
Денгиз транспорти	-	-	-	-	-	-	-	-	-	-	-
Йўловчи	-	-	-	-	-	-	-	-	-	-	-
Юк	-	-	-	-	-	-	-	-	-	-	-
Бошқа	-	-	-	-	-	-	-	-	-	-	-
Ҳаво транспорти	528,5	480,3	105,0	115,3	122,6	137,4	231,4	101,6	15,1	31,3	83,4
Йўловчи	393,2	356,3	80,7	85,4	93,3	96,9	143,4	75,3	2,1	15,7	50,2
Юк	46,8	17,8	2,5	2,7	2,4	10,3	35,5	4,5	5,9	6,2	18,9
Бошқа	88,5	106,1	21,8	27,2	26,9	30,2	52,7	21,7	7,1	9,5	14,3
Транспортнинг бошқа турлари	1 884,1	2 036,8	479,5	479,8	512,3	565,2	1 589,6	383,4	348,9	426,5	430,9
Йўловчи	86,3	84,1	17,2	21,0	23,3	22,6	30,8	16,5	2,4	4,5	7,4
Юк	1 526,7	1 648,6	395,6	375,7	416,6	460,6	1 438,4	303,2	337,6	408,2	389,4
Бошқа	271,1	304,2	66,8	83,0	72,4	81,9	120,4	63,6	8,9	13,7	34,1
<i>Транспорт турларининг кенгайтирилган тавсифномаси</i>											
Темирйўл транспорти	1 189,7	1 256,9	293,7	288,4	329,2	345,6	1 213,9	256,4	285,9	340,6	331,0
Йўловчи	49,3	40,7	9,7	10,3	9,9	10,8	14,7	8,3	1,1	2,2	3,1
Юк	1 138,9	1 211,4	282,6	277,7	317,2	334,0	1 195,6	247,7	283,0	337,9	327,0
Бошқа	1,5	4,8	1,4	0,4	2,1	0,8	3,6	0,4	1,8	0,5	0,9
Автомобиль транспорти	422,3	478,6	119,7	109,0	112,1	137,7	257,4	63,0	54,7	72,9	66,8
Йўловчи	37,0	43,4	7,5	10,7	13,4	11,8	16,1	8,2	1,3	2,3	4,2
Юк	385,0	434,1	112,2	97,3	98,7	125,9	240,4	54,8	53,1	70,3	62,2
Бошқа	0,3	1,1	0,0	1,0	0,1	0,0	1,0	-	0,3	0,3	0,4
Труба қувурлари	1,8	-	-	-	-	-	-	-	-	-	-
Транспортнинг Бошқа турлари	270,3	301,4	66,2	82,3	71,0	81,8	118,3	64,0	8,3	12,9	33,1
Юк	2,8	3,1	0,9	0,7	0,8	0,7	2,5	0,7	1,5	0,1	0,2

	2018	2019	2019				2020	2020			
			I	II	III	IV		I	II	III	IV
Бошқа: транспортнинг бирга олиб бориладиган ва ёрдамчи хизматлари	267,5	298,2	65,3	81,6	70,3	81,1	115,8	63,2	6,8	12,9	32,9
Почта хизматлари ва курьерлик алоқа хизматлари	1,8	1,3	0,3	0,3	0,3	0,3	4,1	0,6	0,3	0,3	2,9
Сафарлар	2 243,1	2 313,0	516,9	585,8	672,3	538,0	888,2	451,0	125,9	151,1	160,1
Ишбилармонлик	1 201,6	1 068,3	274,4	286,4	268,8	238,6	528,0	229,0	124,8	119,7	54,5
Шахсий	1 041,6	1 244,7	242,5	299,3	403,5	299,4	360,2	222,0	1,1	31,4	105,7
Даволаниш муносабати билан	32,9	3,5	0,8	0,9	1,0	0,8	2,3	1,0	0,2	0,3	0,7
Таълим олиш муносабати билан	5,0	2,3	0,8	0,5	0,5	0,5	2,1	0,4	0,4	0,8	0,5
Бошқа	1 003,7	1 238,9	241,0	297,9	402,0	298,0	355,8	220,5	0,5	30,2	104,5
Қурилиш	137,7	25,5	1,0	8,1	3,5	13,0	108,3	3,2	24,8	21,2	59,1
Хориждаги қурилиш	-	-	-	-	-	-	-	-	-	-	-
Ўзбекистондаги қурилиш	137,7	25,5	1,0	8,1	3,5	13,0	108,3	3,2	24,8	21,2	59,1
Сўғурталаш ва пенсия таъминоти соҳасидаги хизматлар	168,8	162,6	34,8	37,1	41,9	48,8	145,2	26,8	33,0	41,6	43,8
Тўғридан-тўғри сўғурта қилиш	149,3	154,1	34,4	34,3	39,1	46,4	133,1	26,1	27,9	41,2	38,0
Қайта сўғурталаш	19,6	8,5	0,4	2,8	2,9	2,4	12,1	0,8	5,1	0,4	5,8
Сўғурталашнинг ёрдамчи хизматлари	-	0,0	0,0	0,0	0,0	0,0	-	-	-	-	-
Молиявий хизматлар	18,3	20,0	3,3	6,2	4,2	6,4	13,7	2,9	3,2	1,0	6,5
Бошқа категорияларга киритилмаган интеллектуал мулкдан фойдаланиш учун ҳақ тўлаш	49,9	87,1	13,0	18,2	35,4	20,6	112,7	32,4	17,6	9,8	52,9
Телекоммуникация, компьютер ва информация хизматлари	47,5	71,8	8,8	12,8	23,6	26,6	130,0	26,9	28,4	39,7	34,9
Телекоммуникация хизматлари	34,2	56,3	5,3	9,7	20,6	20,7	93,8	21,2	23,1	28,2	21,3
Компьютер хизматлари	9,4	12,0	2,9	2,3	2,0	4,8	19,7	4,0	3,9	7,1	4,7
Информацион хизматлар	3,8	3,5	0,6	0,8	0,9	1,2	16,4	1,8	1,4	4,3	8,9

	2018	2019	2019				2020	2020			
			I	II	III	IV		I	II	III	IV
Бошқа ишбилармонлик хизматлари	67,1	107,7	15,8	35,5	27,7	28,7	206,8	18,6	67,4	51,1	69,7
Илмий-тадқиқот ва тажриба-конструкторлик ишлари	3,8	4,4	0,1	0,2	3,3	0,9	4,4	1,0	0,6	2,2	0,6
Профессional хизматлар ва бошқарув соҳасидаги хизматлар	8,7	34,8	2,6	17,9	5,0	9,3	30,9	2,3	5,3	14,3	9,1
Савдо билан боғлиқ техникавий ва бошқа ишбилармонлик хизматлари	54,6	68,5	13,2	17,4	19,4	18,5	171,5	15,4	61,5	34,7	60,0
Маданият ва дамолиш соҳасида хусусий шахсларга хизматлар	2,2	9,7	1,8	1,7	2,7	3,5	9,5	2,1	2,1	2,3	3,1
Аудиовизуал ва улар билан боғлиқ хизматлар	-	-	-	-	-	-	0,0	-	-	-	0,0
Хусусий шахсларга бошқа хизматлар ва маданият ҳамда дам олиш соҳасида хизматлар	2,2	9,7	1,8	1,7	2,7	3,5	9,5	2,1	2,1	2,3	3,1
Бошқа категорияларга киритилмаган давлат товарлари ва хизматлари	24,6	27,0	7,0	5,9	6,9	7,2	28,2	8,2	5,5	7,1	7,5

2018 - 2020 ЙИЛЛАР УЧУН ШАХСИЙ ТРАНСФЕРТЛАР

(жисмоний шахсларнинг трансчегаравий пул ўтказмалари)

(млн. доллар)

Минтақа/ Мамлакат	Ўзбекистонга ўтказмалар			Ўзбекистондан ўтказмалар			2018 йил Нетто	2019 йил Нетто	2020 йил Нетто
	2018	2019	2020	2018	2019	2020			
Жами	5 114,8	6 009,7	6 027,1	899,9	1 040,3	1 197,5	4 214,9	4 732,2	4 829,6
МДҲ	4 350,1	5 078,0	4 817,9	557,0	542,0	582,7	3 793,2	4 535,9	4 235,2
Россия	3 963,1	4 636,8	4 343,6	402,2	347,5	309,2	3 560,9	4 289,3	4 034,4
Қозоғистон	320,0	357,0	386,8	73,4	87,3	108,7	246,6	269,8	278,1
Қирғизистон	31,5	39,3	41,2	30,6	51,7	112,2	1,0	-12,4	-71,0
Украина	13,1	18,9	18,2	23,3	23,9	21,9	-10,2	-5,0	-3,7
Озарбайжон	3,4	3,7	3,4	9,6	12,7	9,3	-6,2	-9,0	-5,9
Тожикистон	9,1	8,0	8,0	7,2	7,1	11,4	1,9	0,8	-3,4
Беларусь	6,0	7,6	9,9	6,9	6,8	5,5	-0,8	0,9	4,4
Арманистон	2,5	2,1	2,5	3,7	5,0	4,5	-1,2	-2,9	-2,0
Туркменистон	1,4	4,6	4,4	0,0	0,0	0,0	1,3	4,6	4,3
Қолган мамлакатлар	764,7	931,7	1 209,3	342,9	498,3	614,8	421,8	196,3	594,4
Туркия	203,8	152,6	196,4	131,4	200,6	340,6	72,4	-48,0	-144,2
Польша	3,9	3,9	8,2	21,3	47,8	14,9	-17,4	-43,9	-6,7
Хитой	12,5	13,7	11,4	66,5	73,0	114,7	-53,9	-59,3	-103,3
Литва	1,0	1,0	2,2	20,5	28,8	5,1	-19,5	-27,8	-2,8
АҚШ	188,4	167,4	344,8	16,5	19,0	14,7	171,9	148,5	330,1
Корея	106,7	120,5	258,2	12,8	26,7	45,8	93,9	93,8	212,4
БАА	34,2	27,9	35,3	7,1	14,8	4,7	27,2	13,1	30,6
Германия	11,2	9,2	13,4	6,2	11,5	11,1	5,0	-2,3	2,3
Чехия	6,0	5,1	9,6	5,0	6,7	3,8	1,0	-1,5	5,8
Латвия	4,1	2,8	4,4	6,8	7,2	4,1	-2,6	-4,5	0,3
Япония	10,3	8,2	9,2	4,7	5,8	4,8	5,6	2,3	4,4
Буюк Британия	8,8	9,5	10,6	5,2	7,7	6,4	3,6	1,8	4,2
Грузия	7,1	5,7	6,7	4,1	7,3	6,7	3,0	-1,6	-0,0
Исроил	54,5	58,6	132,4	4,2	4,3	3,7	50,3	54,3	128,7
Ҳиндистон	1,5	1,4	1,6	2,5	3,2	3,0	-1,0	-1,8	-1,3
Канада	4,9	3,5	4,6	1,7	2,5	2,9	3,2	1,0	1,7
Молдова Республикаси	0,4	0,8	0,9	2,9	2,6	1,6	-2,5	-1,8	-0,7
Нидерландия	3,9	3,5	7,3	0,7	1,1	1,5	3,2	2,4	5,8
Швейцария	3,1	2,8	5,1	0,9	1,3	1,2	2,1	1,5	3,9
Таиланд	6,5	4,7	2,4	1,4	1,6	1,1	5,1	3,2	1,3
Гонконг, Хитой	4,4	1,1	2,3	0,2	0,8	0,4	4,2	0,3	2,0
Австралия	2,9	1,9	4,2	0,8	0,8	0,8	2,1	1,1	3,3
Швеция	28,5	24,9	44,7	0,3	0,5	0,3	28,3	24,4	44,4
Қувайт	2,4	1,8	2,9	0,8	0,9	0,0	1,7	0,8	2,9
Саудия Арабистони	2,5	2,3	4,5	0,1	0,2	0,1	2,4	2,1	4,4
Сингапур	4,0	3,6	2,4	0,8	1,1	0,7	3,2	2,5	1,7
Қатар	2,3	2,3	4,0	0,0	0,2	0,1	2,3	2,1	3,9
Бошқа мамлакатлар	44,6	53,7	79,5	17,7	20,0	20,0	26,9	33,6	59,5

2018 - 2020 ЙИЛЛАР УЧУН БИРЛАМЧИ ДАРОМАДЛАР БАЛАНСИ

(млн. доллар)

	2018	2019	2020
Бирламчи даромадларнинг сальдоси	1 507,6	737,2	-241,02
I. Олишга даромадлар (норезидентлардан)	3 205,2	2 957,3	1 658,3
1. Меҳнатга ҳақ тўлаш	2 947,1	2 660,7	1 510,5
2. Тўғридан-тўғри инвестициялардан даромадлар	22,8	6,0	4,1
3. Портфель инвестицияларидан даромадлар	-	0,4	1,5
4. Халқаро захиралардан даромадлар (шу жумладан, ЎТТЖ активлари)	226,1	283,7	137,2
5. Тақдим этилган кредитлар ва қарзлардан даромадлар	-	-	-
6. Хорижий банклардаги депозитлар ва вакиллик ҳисобварақларидан даромадлар	9,1	6,6	5,02
II. Тўлаш учун даромадлар (нерезидентларга)	1 697,6	2 220,1	1 899,4
1. Меҳнатга ҳақ тўлаш	24,4	50,4	101,0
2. Тўғридан-тўғри инвестициялардан даромадлар	1 135,3	1 429,3	973,5
Тўғридан-тўғри инвесторларнинг кредитлари бўйича мукофотлаш	63,4	44,0	34,3
дивидендлар	379,2	673,1	408,4
реинвестиция қилинган фойда	692,7	712,1	530,7
3. Портфель инвестицияларидан даромадлар	1,7	49,2	79,3
4. Жалб қилинган кредитлар ва қарзлардан даромадлар	534,3	689,5	738,5
Ҳукумат томонидан (шу жумладан, Ўзбекистон Республикаси ҳукумати томонидан кафолатланган)	186,0	271,3	338,8
Банклар ва бошқа секторлар билан	348,3	418,2	399,8
5. Ўзбекистон банкларидаги депозитлар ва вакиллик ҳисобварақларидан даромадлар	1,9	1,7	7,1

**2018 - 2020 ЙИЛЛАР УЧУН ИККИЛАМЧИ
ДАРОМАДЛАР БАЛАНСИ**

(млн. доллар)

	2018	2019	2020
Иккиламчи даромадларнинг сальдоси	4 207,7	5 454,5	5 139,5
I. Кредит	4 822,9	6 040,3	5 584,8
1. Давлат бошқаруви органлари	23,0	40,3	35,0
2. Молиявий ташкилотлар, номолиявий корхоналар, уй хўжаликлари ва УХХКНТ	4 799,9	6 000,0	5 549,8
Шахсий трансфертлар (резидентли ва норезидентли уй хўжаликлари ўртасидаги жорий трансфертлар)	4 662,5	5 885,1	5 478,8
Бошқа жорий трансфертлар	137,4	114,9	71,0
II. Дебет	615,2	585,7	445,3
1. Давлат бошқаруви органлари	12,7	17,0	8,0
2. Молиявий ташкилотлар, номолиявий корхоналар, уй хўжаликлари ва УХХКНТ	602,5	568,7	437,3
Шахсий трансфертлар (резидентли ва норезидентли уй хўжаликлари ўртасидаги жорий трансфертлар)	219,7	223,4	235,9
Бошқа жорий трансфертлар	382,8	345,4	201,5

2019 - 2020 йиллар давомида тўғридан-тўғри инвестициялар соф келиб тушиши*

(млн. доллар)

Инвестиция тури	Жами 2019 йил	улардан		Жами 2020 йил	улардан	
		номолиявий корхоналар	банклар		номолиявий корхоналар	банклар
Инвестициялар соф келиб тушиши	2 316,5	2 258,6	57,9	1 725,7	1 622,4	103,2
<i>шу жумладан</i>						
акционер капиталга соф қўйилмалар**	2 077,2	2 038,0	39,2	1 317,9	1 241,2	76,7
даромадлар реинвестицияси**	712,1	693,5	18,7	530,7	504,1	26,6
Бош компаниялардан қарзларнинг соф жалб қилиниши (шу жумладан ҳисобланган лекин тўланмаган фоизлар)	168,7	168,7	0,0	153,2	153,2	0,0
Маҳсулот тақсимотида оид битимлар доирасида фаолият юритаётган корхоналарга соф тушумлар	-641,6	-641,6	0,0	-276,1	-276,1	0,0

*маълумотлар тушумлар ва инвестициялар репатриацияси орасидаги фарқни акс эттиради ва ўзлаштирилган инвестицияларни ҳисоблаш учун Давлат статистика қўмитаси томонидан ўтказилган бошқа сўровномалар натижаларидан фарқ қилиши мумкин. Тўлов баланси методологияси асосида ўтказилаётган сўровнома норезидентларнинг номолиявий корхоналар капиталидаги улушининг соф ўзгариши тўғрисидаги маълумотларни акс эттиради ва бошқа идоралар тузган маълумот билан фарқ қилиши мумкин.

**номолиявий корхоналар акционер капиталида норезидентларнинг улуши соф ўзгариши ҳамда норезидентларга тегишли бўлган даромадлар қисми Давлат статистика қўмитаси томонидан ўтказиладиган сўров асосида ҳисобланган.

2020 йил учун ХАЛҚАРО ИНВЕСТИЦИОН ПОЗИЦИЯ*(асосий компонентлар бўйича ажратилганда)**(млн. доллар)*

Кўрсаткич	01.01.2020	Тўлов баланснинг операциялари	Нооперацион ўзгаришлар	01.01.2021	2020 йил учун ўзгаришлар
Соф инвестицион позицияси	19 799,5	-4 014,6	4 582,3	20 367,1	567,6
Активлар	54 883,8	7 038,2	3 995,7	65 917,6	11 033,8
Тўғридан-тўғри инвестициялар	194,5	1,7	-0,6	195,6	1,1
Портфель инвестициялари	2,6	-0,1	-0,1	2,4	-0,2
Бошқа инвестициялар	25 514,6	5 265,2	35,9	30 815,6	5 301,0
<i>шундан валюта ва депозитлар</i>	<i>19 793,9</i>	<i>3 149,4</i>	<i>35,6</i>	<i>22 978,8</i>	<i>3 185,0</i>
Захира активлари	29 172,1	1 771,4	3 960,4	34 904,0	5 731,8
Мажбуриятлар	35 084,3	11 052,8	-586,6	45 550,5	10 466,2
Тўғридан-тўғри инвестициялар	9 581,8	1 725,7	-1 043,2	10 264,3	682,5
Портфель инвестициялари	1 466,4	1 389,4	78,3	2 934,1	1 467,6
Молиявий ҳосилалар	3,7	-6,4	19,4	16,7	13,0
Бошқа инвестициялар	24 032,4	7 944,1	359,0	32 335,4	8 303,0
<i>шундан ссудалар ва қарзлар</i>	<i>22 333,4</i>	<i>7 081,2</i>	<i>545,2</i>	<i>29 959,8</i>	<i>7 626,4</i>

2020 йил учун давлат бошқарув секторининг халқаро инвестицион позицияси

(асосий компонентлар бўйича ажратилганда)

(млн. доллар)

Кўрсаткич	01.01.2020	Тўлов баланснинг операциялари	Нооперацион ўзгаришлар	01.01.2021	2020 йил учун ўзгаришлар
Соф инвестицион позицияси	17 068,9	-2 295,5	3 626,3	18 399,7	1 330,7
Активлар	29 175,3	1 749,6	3 982,4	34 907,4	5 732,1
Монетар олтин	16 329,2	0,0	3 887,5	20 216,7	3 887,5
Қарз олишларнинг махсус ҳуқуқлари	368,0	0,1	15,2	383,3	15,3
ХВЖдаги захира позицияси	0,01	0,0	0,0	0,01	0,0
Валюта ва депозитлар	12 474,9	1 771,3	57,7	14 303,9	1 829,0
Бошқа активлар	3,2	-21,8	22,0	3,4	0,2
Мажбуриятлар	12 106,4	4 045,1	356,2	16 507,7	4 401,3
Портфель инвестициялари	1 107,0	751,7	70,7	1 929,4	822,4
Ссудалар ва қарзлар	10 635,6	3 293,8	270,4	14 199,8	3 564,2
Қарз олишларнинг махсус ҳуқуқлари	363,9	-0,4	15,1	378,6	14,7

2020 ЙИЛ УЧУН БАНК СЕКТОРИНИНГ ХАЛҚАРО ИНВЕСТИЦИОН ПОЗИЦИЯСИ*(асосий компонентлар бўйича ажратилганда)**(млн. доллар)*

Кўрсаткич	01.01.2020	Тўлов баланснинг операциялари	Нооперацион ўзгаришлар	01.01.2021	2020 йил учун ўзгаришлар
Соф инвестицион позицияси	-1 206,0	-2 833,4	-196,8	-4 236,3	-3 030,3
Активлар	2 116,9	620,2	14,8	2 751,9	635,0
Тўғридан-тўғри инвестициялар	12,8	0,0	-0,3	12,5	-0,3
Портфель инвестициялари	1,2	0,0	0,0	1,1	-0,0
Валюта ва депозитлар	2 101,2	617,2	15,1	2 733,6	632,4
Ссудалар ва қарзлар	1,7	3,0	0,0	4,7	3,0
Мажбуриятлар	3 322,9	3 453,7	211,6	6 988,2	3 665,3
Тўғридан-тўғри инвестициялар	215,5	103,2	-23,5	295,3	79,8
Портфель инвестициялари	323,0	613,7	22,7	959,5	636,4
Молиявий ҳосилалар	3,7	-6,4	19,4	16,7	13,0
Валюта ва депозитлар	167,9	201,4	4,0	373,2	205,4
Ссудалар ва қарзлар	2 612,8	2 541,7	188,9	5 343,5	2 730,7

2020 ЙИЛ УЧУН БОШҚА СЕКТОРЛАРНИНГ ХАЛҚАРО ИНВЕСТИЦИОН ПОЗИЦИЯСИ

(асосий компонентлар бўйича ажратилганда)

(млн. доллар)

Кўрсаткич	01.01.2020	Тўлов баланснинг операциялари	Нооперацион ўзгаришлар	01.01.2021	2020 йил учун ўзгаришлар
Соф инвестицион позицияси	3 936,5	1 114,3	1 152,8	6 203,7	2 267,1
Активлар	23 591,5	4 668,3	-1,6	28 258,3	4 666,8
Тўғридан-тўғри инвестициялар	181,7	1,7	-0,3	183,1	1,5
Портфель инвестициялари	1,4	-0,1	0,0	1,2	-0,2
Валюта ва депозитлар	17 689,8	2 553,9	-1,5	20 242,2	2 552,4
Ссудалар ва қарзлар	1,1	0,0	0,0	1,1	0,0
Савдо кредитлари ва бўнақлар	5 717,5	2 112,8	0,3	7 830,7	2 113,1
Мажбуриятлар	19 655,0	3 554,0	-1 154,4	22 054,6	2 399,6
Тўғридан-тўғри инвестициялар	9 366,3	1 622,4	-1 019,7	9 969,0	602,7
Портфель инвестициялари	36,4	23,9	-15,2	45,2	8,8
Ссудалар ва қарзлар	9 085,0	1 245,7	85,9	10 416,6	1 331,6
Савдо кредитлари ва бўнақлар	190,6	568,5	0,2	759,3	568,7
Бошқа кредиторлик қарздорлиги	976,6	93,4	-205,6	864,5	-112,2

2020 йил учун ХУСУСИЙ ТАШҚИ ҚАРЗ БЎЙИЧА ТУШУМЛАР ВА ТЎЛОВЛАР ТЎҒРИСИДА МАЪЛУМОТ

(Қарз олувчининг тури: барча қарз олувчилар)

(млн.доллар)

Кредитор тури	Давр бошига	Давр давомидаги ҳаракати					Давр охирига
	Асосий қарз бўйича ҳақиқий қарздорлик	Тушум	Асосий қарз бўйича сўндириш	Фоиз тўловлари бўйича тўланган	Асосий қарз бўйича кўчирилган тўлашлар	Фоизлар бўйича кўчирилган тўлашлар	Асосий қарз бўйича ҳақиқий қарздорлик
1	2	3	4	5	6	7	8
Хорижий банклар ва бошқа молиявий институтлар	6 593,1	4 125,9	1 753,0	319,2	-	-	9 157,0
Хорижий бош компаниялар ва филиаллар	794,8	216,4	40,5	2,8	-	-	923,6
Экспортчилар ва бошқа хусусий манбалар	494,9	366,1	101,1	13,7	-	-	762,5
Расмий манбалар (Ҳукуматлар ва халқаро ташкилотлар)	388,5	214,9	118,0	26,4	-	-	465,9
Халқаро облигациялар	307,4	600,0	-	17,3	-	-	937,5
ЖАМИ	8 578,6	5 523,4	2 012,5	379,4	-	-	12 246,4

АСОСИЙ ҚАРЗ ВА ФОИЗЛАР БЎЙИЧА БЎЛАЖАК ТЎЛОВЛАРНИНГ ПРОГНОЗИ*(Қарз олувчининг тури: барча қарз олувчилар)***Асосий қарз***(млн. доллар)*

Кредитор тури	2021	2022	2023	2024	2025	2026	2027	2027дан кейин	ЖАМИ
Хорижий банклар ва бошқа молиявий институтлар	3 414,0	1 668,2	1 428,2	888,4	634,3	612,5	203,9	307,6	9 157,0
Хорижий бош компаниялар ва филиаллар	237,8	470,5	142,7	33,5	12,5	9,5	-	17,1	923,6
Экспортчилар ва бошқа хусусий манбалар	343,8	189,7	120,8	29,5	22,8	28,9	3,1	24,0	762,5
Расмий манбалар (Ҳукуматлар ва халқаро ташкилотлар)	192,1	131,6	103,1	21,0	4,5	3,5	3,5	6,5	465,9
Халқаро облигациялар	-	-	-	300,0	600,0	-	-	-	900,0
ЖАМИ	4 187,7	2 460,1	1 794,7	1 272,3	1 274,1	654,4	210,4	355,3	12 209,0

Фоизлар*(млн. доллар)*

Кредитор тури	2021	2022	2023	2024	2025	2026	2027	2027дан кейин	ЖАМИ
Хорижий банклар ва бошқа молиявий институтлар	68,8	19,8	7,4	3,0	2,6	1,6	0,7	-	103,8
Хорижий бош компаниялар ва филиаллар	48,3	30,8	8,9	31,5	0,1	-	-	0,1	119,7
Экспортчилар ва бошқа хусусий манбалар	11,9	0,4	0,0	0,0	0,1	-	-	-	12,5
Расмий манбалар (Ҳукуматлар ва халқаро ташкилотлар)	12,4	0,9	-	-	-	-	-	-	13,3
ЖАМИ	141,5	51,9	16,3	34,6	2,7	1,6	0,7	0,1	249,4

2020 йил учун хусусий ташқи қарз бўйича тушумлар ва тўловлар тўғрисида маълумот*(Қарз олувчининг тури: банклар)**(млн. доллар)*

Кредитор тури	Давр бошига	Давр давомидаги ҳаракати					Давр охирига
	Асосий қарз бўйича ҳақиқий қарздорлик	Тушум	Асосий қарз бўйича сўндириш	Фоиз тўловлари бўйича сўндирилган	Асосий қарз бўйича кўчирилган тўлашлар	Фоизлар бўйича кўчирилган тўлашлар	Асосий қарз бўйича ҳақиқий қарздорлик
1	2	3	4	5	6	7	8
Хорижий банклар ва бошқа молиявий институтлар	2 214,7	3 434,4	1 051,7	134,4	-	-	4 753,0
Хорижий бош компаниялар ва филиаллар	-	-	-	-	-	-	-
Экспортчилар ва бошқа хусусий манбалар	108,6	79,6	5,2	9,5	-	-	189,9
Расмий манбалар (Ҳукуматлар ва халқаро ташкилотлар)	255,1	213,7	89,9	17,8	-	-	349,1
Халқаро облигациялар	307,4	600,0	-	17,3	-	-	937,5
ЖАМИ	2 885,7	4 327,7	1 146,8	178,9	-	-	6 229,5

АСОСИЙ ҚАРЗ ВА ФОИЗЛАР БЎЙИЧА БЎЛАЖАК ТЎЛОВЛАРНИНГ ПРОГНОЗИ*(Қарз олувчининг тури: банклар)***Асосий қарз***(млн. доллар)*

Кредитор тури	2021	2022	2023	2024	2025	2026	2027	2027дан кейин	ЖАМИ
Хорижий банклар ва бошқа молиявий институтлар	2 077,1	705,6	751,3	442,3	246,7	176,2	163,0	190,6	4 753,0
Хорижий бош компаниялар ва филиаллар	-	-	-	-	-	-	-	-	-
Экспортчилар ва бошқа хусусий манбалар	78,9	61,3	49,8	-	-	-	-	-	189,9
Расмий манбалар (Ҳукуматлар ва халқаро ташкилотлар)	150,8	92,1	74,5	13,7	4,5	3,5	3,5	6,5	349,1
Халқаро облигациялар	-	-	-	300,0	600,0	-	-	-	900,0
ЖАМИ	2 306,8	859,0	875,6	756,0	851,2	179,7	166,5	197,1	6 192,0

Фоизлар*(млн. доллар)*

Кредитор тури	2021	2022	2023	2024	2025	2026	2027	2027дан кейин	ЖАМИ
Хорижий банклар ва бошқа молиявий институтлар	36,3	3,2	3,8	0,1	0,1	0,0	0,1	-	43,6
Хорижий бош компаниялар ва филиаллар	-	-	-	-	-	-	-	-	-
Экспортчилар ва бошқа хусусий манбалар	2,5	-	-	-	-	-	-	-	2,5
Расмий манбалар (Ҳукуматлар ва халқаро ташкилотлар)	4,4	0,9	-	-	-	-	-	-	5,3
ЖАМИ	43,2	4,1	3,8	0,1	0,1	0,0	0,1	-	51,4

2020 ЙИЛ УЧУН ХУСУСИЙ ТАШҚИ ҚАРЗ БЎЙИЧА ТУШУМЛАР ВА ТЎЛОВЛАР ТЎҒРИСИДА МАЪЛУМОТ

(Қарз олувчининг тури: тўғридан-тўғри инвестицияси бўлган ташкилотлар)

(млн. доллар)

Кредитор тури	Давр бошига	Давр давомидаги ҳаракати					Давр охирига
	Асосий қарз бўйича ҳақиқий қарздорлик	Тушум	Асосий қарз бўйича сўндириш	Фоиз тўловлари бўйича сўндирилган	Асосий қарз бўйича кўчирилган тўлашлар	Фоизлар бўйича кўчирилган тўлашлар	Асосий қарз бўйича ҳақиқий қарздорлик
1	2	3	4	5	6	7	8
Хорижий банклар ва бошқа молиявий институтлар	3 977,0	94,3	662,1	159,3	-	-	3 423,4
Хорижий бош компаниялар ва филиаллар	794,8	211,9	40,3	2,8	-	-	919,1
Экспортчилар ва бошқа хусусий манбалар	127,5	126,3	20,8	0,5	-	-	231,4
Расмий манбалар (Ҳукуматлар ва халқаро ташкилотлар)	115,7	-	27,4	8,4	-	-	89,3
ЖАМИ	5 014,9	432,5	750,6	171,1	-	-	4 663,2

АСОСИЙ ҚАРЗ ВА ФОИЗЛАР БЎЙИЧА БЎЛАЖАК ТЎЛОВЛАРНИНГ ПРОГНОЗИ*(Қарз олувчининг тури: тўғридан-тўғри инвестицияси бўлган ташкилотлар)***Асосий қарз***(млн. доллар)*

Кредитор тури	2021	2022	2023	2024	2025	2026	2027	2027дан кейин	ЖАМИ
Хорижий банклар ва бошқа молиявий институтлар	850,5	619,8	635,6	406,1	362,6	409,6	22,2	117,0	3 423,4
Хорижий бош компаниялар ва филиаллар	236,4	469,6	141,7	32,6	12,2	9,5	-	17,1	919,1
Экспортчилар ва бошқа хусусий манбалар	55,3	63,5	32,9	13,2	20,4	28,8	3,1	14,1	231,4
Расмий манбалар (Ҳукуматлар ва халқаро ташкилотлар)	23,8	34,6	23,5	7,3	-	-	-	-	89,3
ЖАМИ	1 166,0	1 187,5	833,8	459,3	395,2	448,0	25,2	148,3	4 663,2

Фоизлар*(млн. доллар)*

Кредиторнинг тури	2021	2022	2023	2024	2025	2026	2027	2027дан кейин	ЖАМИ
Хорижий банклар ва бошқа молиявий институтлар	23,8	12,2	-	-	-	-	-	-	35,9
Хорижий бош компаниялар ва филиаллар	48,3	30,8	8,9	31,5	0,1	-	-	0,1	119,7
Экспортчилар ва бошқа хусусий манбалар	0,6	0,3	0,0	0,0	0,1	-	-	-	1,0
Расмий манбалар (Ҳукуматлар ва халқаро ташкилотлар)	4,0	-	-	-	-	-	-	-	4,0
ЖАМИ	76,7	43,3	8,9	31,5	0,2	-	-	0,1	160,7

2020 ЙИЛ УЧУН ХУСУСИЙ ТАШҚИ ҚАРЗ БЎЙИЧА ТУШУМЛАР ВА ТЎЛОВЛАР ТЎҒРИСИДА МАЪЛУМОТ*(Қарз олувчининг тури: банклар ва тўғридан-тўғри инвестицияси бўлган ташкилотлардан ташқари, барча қарз олувчилар)**(млн. доллар)*

Кредитор тури	Давр бошига	Давр давомидаги ҳаракати					Давр охирига
	Асосий қарз бўйича ҳақиқий қарздорлик	Тушум	Асосий қарз бўйича сўндириш	Фоиз тўловлари бўйича сўндирилган	Асосий қарз бўйича кўчирилган тўлашлар	Фоизлар бўйича кўчирилган тўлашлар	Асосий қарз бўйича ҳақиқий қарздорлик
1	2	3	4	5	6	7	8
Хорижий банклар ва бошқа молиявий институтлар	401,4	597,3	39,2	25,4	-	-	980,6
Хорижий бош компаниялар ва филиаллар	-	4,6	0,2	-	-	-	4,5
Экспортчилар ва бошқа хусусий манбалар	258,8	160,2	75,1	3,7	-	-	341,2
Расмий манбалар (Ҳукуматлар ва халқаро ташкилотлар)	17,7	1,2	0,7	0,2	-	-	27,5
ЖАМИ	677,9	763,3	115,2	29,4	-	-	1 353,7

АСОСИЙ ҚАРЗ ВА ФОИЗЛАР БЎЙИЧА БЎЛАЖАК ТЎЛОВЛАРНИНГ ПРОГНОЗИ*(Қарз олувчининг тури: банклар ва тўғридан-тўғри инвестицияси бўлган ташкилотлардан ташқари, барча қарз олувчилар)***Асосий қарз***(млн. доллар)*

Кредитор тури	2021	2022	2023	2024	2025	2026	2027	2027дан кейин	ЖАМИ
Хорижий банклар ва бошқа молиявий институтлар	486,4	342,7	41,3	39,9	25,0	26,6	18,7	-	980,6
Хорижий бош компаниялар ва филиаллар	1,5	0,9	0,9	0,9	0,3	-	-	-	4,5
Экспортчилар ва бошқа хусусий манбалар	209,6	64,9	38,1	16,3	2,4	0,0	-	9,8	341,2
Расмий манбалар (Ҳукуматлар ва халқаро ташкилотлар)	17,5	5,0	5,0	-	-	-	-	-	27,5
ЖАМИ	714,9	413,6	85,3	57,1	27,7	26,7	18,7	9,8	1 353,7

Фоизлар*(млн. доллар)*

Кредитор тури	2021	2022	2023	2024	2025	2026	2027	2027дан кейин	ЖАМИ
Хорижий банклар ва бошқа молиявий институтлар	8,7	4,4	3,6	2,9	2,5	1,6	0,6	-	24,3
Хорижий бош компаниялар ва филиаллар	-	-	-	-	-	-	-	-	-
Экспортчилар ва бошқа хусусий манбалар	8,8	0,1	0,0	0,0	0,0	-	-	-	9,0
Расмий манбалар (Ҳукуматлар ва халқаро ташкилотлар)	4,0	-	-	-	-	-	-	-	4,0
ЖАМИ	21,6	4,5	3,7	2,9	2,5	1,6	0,6	-	37,3

МЕТОДОЛОГИК ИЗОҲ

2018 йилдан бошлаб Марказий банк Тўлов баланси ва халқаро инвестицион позиция бўйича Қўлланманинг олтинчи нашрига (ТБҚ 6-сон, ХВЖ, 2009 й.) мувофиқ тўлов баланси, халқаро инвестицион позицияси ва ташқи қарз кўрсаткичларини тайёрлаб келмоқда.

Ташқи сектор статистикаси (тўлов баланси ва халқаро инвестицион позицияси)ни тузишдан асосий мақсад мамлакатнинг ташқи иқтисодий фаолиятини, хусусан унинг кўрсаткичлари, валюта курси сиёсати, захираларни бошқариш ва эҳтимолий рискларга нисбатан ташқи таъсирчанлигини таҳлил қилиш учун умумлаштирилган асосни таъминлашдир.

Ўзбекистон Республикасининг тўлов баланси, халқаро инвестицион позицияси ва ташқи қарзи бўйича маълумотлар фойдаланувчиларга чораклик асосда тақдим этилади.

Тўлов баланси, халқаро инвестицион позиция ҳамда ташқи қарз бўйича маълумотлар сўнгги мавжуд маълумотлар асосида мунтазам равишда қайта кўриб чиқилиши мумкин.

Ушбу методологиянинг изоҳи Тўлов баланси ва халқаро инвестицион позиция бўйича Қўлланманинг олтинчи нашридан (ТБҚ 6-сон, ХВЖ, 2009 й.) олинган бўлиб, фойдаланувчиларга тўлов балансининг асоси, принциплари ва кўрсаткичларининг таркибини тушунишларини осонлаштиришга мўлжалланган.

1.1. Тўлов балансининг методологик стандартлари.

Тўлов баланси – маълум бир давр мобайнида резидент ва норезидентлар ўртасидаги иқтисодий операцияларни умумлаштирган кўринишда акс эттирувчи тизимлаштирилган макроиқтисодий ва статистик ҳисобот. Маълумотлар ТБҚ (ТБҚ 6-сон, ХВЖ, 2009 й.) асосида ҳисоб юритиш-нинг стандарт

қоидалари ва тамойилларига мувофиқ тузилади ва таснифланади.

Таърифлар ва асосий тамойиллар.

Таркибий жиҳатдан тўлов баланси жорий операциялар ҳисоби, капитал операциялари ҳисоби ва молиявий ҳисобдан иборат. Жорий операциялар ҳисоби савдо баланси, бирламчи ва иккиламчи даромадлар балансини қамраб олади. Капитал операциялари ҳисоби ишлаб чиқарилмаган номолиявий активлар ва капитал трансфертларининг келиб тушиши / чиқиб кетишини кўрсатади. Молиявий ҳисоб тўғридан-тўғри инвестициялар, портфел инвестициялар, молиявий деривативлар, бошқа инвестициялар ва захира активларидан иборатдир.

Жорий операциялар ҳисоби ва капитал операциялари ҳисоби сальдоларининг йиғиндиси дунёнинг қолган қисми соф кредитланишини (тўлов баланси сальдосини) кўрсатади. Назарий жиҳатдан у молиявий ҳисоб сальдо-сига тенг бўлиши керак. Молиявий ҳисоб ҳамда нооперацион ўзгаришлар (курс, нарх ва бошқалар) йиғиндиси халқаро инвестицион позициянинг давр боши ва охиридаги қолдиқ-лар ўртасидаги фарқни беради.

Иқтисодий бирлик – иқтисодий манфаатлар марказига ҳамда бир йилдан ортиқ бўлган муддат давомида мамлакат ҳудудида доимий жойлашувига эга бўлганда резидент ҳисобланади. Бунда жисмоний шахслар учун резидентлик фуқаролигидан қатъи назар аниқланади.

Мамлакатнинг иқтисодий ҳудуди ҳукумат томонидан бошқариладиган ва бир хил қонунчилик амал қиладиган унинг географик ҳудудидан иборатдир.

Жисмоний ёки юридик шахс давомий ёки муддати бўйича чекланмаган вақт давомида мамлакатнинг иқтисодий ҳудуди доирасида маълум бир жойлашув – турар жой, ишлаб

чиқариш жойи ёки кўчмас мулкка эга бўлганда **мамлакатда иқтисодий манфаатлар марказига эга** ҳисобланади.

Иқтисодий секторлар

Тўлов баланси молиявий ҳисобининг таркибий қисмлари – тўғридан тўғри инвестициялар, портфел инвестициялар, молиявий деривативлар ва бошқа инвестициялар – операцияларни амалга ошираётган резидентлар бўйича гуруҳланади:

Марказий банк – Ўзбекистон Республикаси Марказий банки;

Марказий банкдан ташқари депозит ташкилотлар – Ўзбекистон Республикасининг тижорат банклари;

Ҳукумат – давлат бошқарувининг марказий ва маҳаллий органлари;

Бошқа соҳалар икки турга бўлинади: бошқа молиявий ташкилотлар (микромолиявий ташкилотлар, суғурта ташкилотлари ва бошқалар) ҳамда номолиявий ташкилотлар, уй хўжаликлари ва уй хўжаликларига хизмат кўрсатувчи нотижорат ташкилотлар.

Транзакцияларнинг турлари

- айирбошлашлар – операциянинг бир иштирокчиси томонидан иқтисодий қийматнинг унга тенг бошқа қийматга ўтказилишини англатувчи айирбошлаш сифатида талқин қилинадиган транзакциялар. Тўлов балансида акс этувчи транзакцияларнинг аксарияти айирбошлашлар сифатида таснифланиши мумкин;

- трансфертлар – бир томон бошқа бир томонга ҳеч қандай мажбуриятларсиз иқтисодий қийматни тақдим қилишини ифодаловчи транзакциялар.

- инобатга олинadиган транзакциялар – тўлов балансида инобатга олинadиган ва акс эттириладиган, амалда тўлови бажарилмаган яъни ҳисоблаб ёзилган транзакциялар.

Юқорида қайд этилган транзакциялар тўлов балансининг ҳисобларида қуйидагича акс эттирилади:

Товарлар мамлакатнинг чегарасини кесиб ўтувчи товарлар билан амалга ошириладиган барча транзакцияларни ёки резидент ва норезидентлар ўртасида эгалик ҳуқуқининг ўтишини (тўлов балансининг методологияси бўйича товарлар экспорти ва импорти, портларда сотиб олинган товарлар ва номонетар олтин) ўз ичига олади.

Хизматлар резидентнинг норезидентга ва норезидентнинг резидентга кўрсатган барча турдаги хизматларни қамраб олади ва қуйидагиларга бўлинади:

- бошқа томонга тегишли бўлган моддий ресурсларни қайта ишлаш билан боғлиқ хизматлар;

- бошқа категорияларга тегишли бўлмаган ремонт ва техник хизмат кўрсатиш билан боғлиқ хизматлар;

- барча турдаги транспорт хизматлари (йўловчи, юк ва бошқалар);

- саёҳатлар (иш ва туризм мақсадларида Ўзбекистонда саёҳат қилаётган норезидентларнинг харажатлари ҳамда иш ва туризм мақсадларида хорижда саёҳат қилаётган резидентларнинг харажатлари);

- молиявий воситачиларнинг хизматлари;

- бошқа категорияларга кирувчи хизматлар (қурилиш, суғурта, компьютер ва ахборот хизматлари, бошқа иш билан боғлиқ хизматлар, хусусий шахсларга кўрсатилган маданий ва дам олишга оид хизматлар, бошқа категорияларга мансуб бўлмаган давлат товарлари ва хизматлари);

Бирламчи даромадлар резидент ва норезидентлар ўртасидаги икки турдаги оқимларни кўрсатади:

- иш берувчи томонидан иш ҳақи эвазига пул ёки натурал шаклда тўланган ишчининг даромади бўлиб, бунда операцияларнинг иштирокчилари турли резидентлик мавқеига эга. Бу мукофотлар ташриф буюрилган мамлакатда тўланадиган ва жорий трансфертлар сифатида акс эттириладиган солиқларни ҳам ўз ичига олади. Ташриф буюрилган мамлакатдаги ишчиларнинг

харажатлари «Хизматлар» бўлимининг «Сафарлар» компонентида акс эттирилади;

- инвестицион даромадлар резидентнинг ташқи активлари ёки ташқи мажбуриятлар бўйича қўлга киритган ёки тўлаб бериши лозим бўлган даромадларни ўз ичига олади. Инвестицион даромадлар тўғридан тўғри инвестициялар, портфел инвестициялар, бошқа инвестициялар ва захира активлари бўйича даромадларни ўз ичига олади. Инвестицион даромадлар дивидендлар, реинвестиция қилинган даромадлар, фоизлар ва суғурта ҳамда нафақа схемаларига эга шахсларнинг ва инвестицион фондларнинг пайларига эга шахсларга тўланган маблағлардан иборат.

Иккиламчи даромадлар резидент ва норезидентлар ўртасидаги жорий трансфертларни кўрсатади. Ушбу даромадлар категориясида бир иқтисодиётдан бошқа иқтисодиётга ҳеч қандай мажбуриятларсиз ўтказилган молиявий ёки моддий ресурслар акс эттирилади. Грантлар, гуманитар ва техник кўмаклар иккиламчи даромадларнинг энг кўп тарқалган мисоллари ҳисобланади. Мазкур гуруҳ, шунингдек, жорий халқаро ҳамкорлик, жорий даромад солиқлари, шахсий тансфертлар, ижтимоий тўловлар ва ҳаётни суғурталаш билан боғлиқ бўлмаган суғурта тўловларни ҳам ўз ичига олади.

Капитал ҳисоби резидент ва норезидентлар ўртасидаги олиниши ёки тўланиши лозим бўлган капитал трансфертларни, шунингдек, ишлаб чиқарилмаган номолиявий активларнинг сотиб олиниши ёки сотилишини акс эттиради. Трансферт агар асосий фондларни сотиб олиш мақсадига эга бўлса ёки капитал қурилишни назарда тутса капитал ҳисобланади.

Ишлаб чиқарилмаган номолиявий активлар шартномалар, лицензиялар, маркетинг активлари ва табиий ресурслар (яъни, ер) каби номоддий активларни ўз ичига олади.

Молиявий ҳисоб активлар ва мажбуриятлар бўйича тўғридан тўғри инвестициялар, портфел инвестициялар, молиявий

деривативлар, бошқа инвестициялар ва захира активлари каби бўлимларга ажратилади.

Тўғридан-тўғри инвестициялар халқаро инвестицияларнинг категорияси бўлиб, бунда бир иқтисодиёт резиденти (тўғридан-тўғри инвестор) узоқ муддатли фаолият юритиш учун бошқа иқтисодиёт резидентининг (тўғридан-тўғри инвестиция киритилган корхона) улушларини сотиб олади. Компаниянинг овоз бериш ҳуқуқини берувчи оддий акцияларининг 10%дан кам бўлмаган улушига ёки акциядорлик жамияти шаклида бўлмаган компанияда мос улушга эгалик қилувчи инвестор тўғридан-тўғри инвестор ҳисобланади. «Тўғридан-тўғри инвестиция-лаш» тушунчаси ўзаро боғлиқ корхоналар ўртасида маблағ ва моддий ресурслар киритилишини ҳам қамраб олади (корхоналар, уларнинг филиаллари ва бош офислари ўртасидаги капитал инвестициялар). Тўғридан тўғри инвестициялар акциядорлик капитали, реинвестиция қилинган даромад ва бошқа даромадларни ўз ичига олади.

Портфел инвестициялар инвестицион фондларнинг акция ва пайлари ҳамда қарз қимматли қоғозлари каби шаклларга эга. Халқаро бозорларда муомалада бўлган қарз қимматли қоғозлари бозор нархларида акс эттирилади.

Молиявий деривативлар бу молиявий воситалар бўлиб, бунда улар маълум бир молиявий воситаларга, кўрсаткичларга ёки хом-ашё товарларига боғланади ҳамда улар орқали махсус молиявий хатарлар сотилиши ёки сотиб олиниши мумкин. Молиявий деривативлар бўйича транзакциялар своп, опцион, кафолат, депозит ва бошқалар бўйича транзакцияларни ўз ичига олади ҳамда соф асосда баҳоланади.

Бошқа инвестициялар биринчи навбатда молиявий активларнинг соф ўзгариши ва молиявий мажбуриятларнинг соф ўзгариши бўлимларига ажратилади. Бошқа инвестициялар бошқа қимматли қоғозлар, валюта ва депозитлар, қарз мажбуриятлари, суғурта ва нафақа схемалари, савдо

кредитлари ва бўнаклари, тушум/тўлов учун бошқа ҳисобларни қамраб олади.

Бошқа қимматли қоғозлар тўғридан тўғри инвестициялар ёки захира активлари бўлмаган инвестицияларни ўз ичига олади. Бошқа қимматли қоғозлар қимматли қоғозлар шаклида бўлмайди, шунинг учун қимматли қоғозлар бўлимига киритилмайди.

Валюта ва депозитлар Марказий банк, тижорат банклари, айрим ҳолларда бошқа институционал секторларга нисбатан барча талабларни ўз ичига олиб, нақд пул ва тангалар ҳамда депозит кўринишида бўлади.

Суғурта, нафақа дастурлари ва стандарт суғурта дастурлари (а) суғурта техник захиралари (ҳаётни суғурталашдан ташқари), (б) ҳаёт суғуртаси ва аннуитет бўйича тўлов ҳуқуқи, (в) нафақа олиш ҳуқуқи, (г) нафақа жамғармалари маблағларини бошқарувчи компанияларга нисбатан нафақа жамғармаларининг талаблари, (д) нафақа жамғармалари билан боғлиқ бўлмаган ижтимоий тўлов учун ҳуқуқ, (е) стандарт кафолат бўйича талабларни қоплаш учун захираларни ўз ичига олади.

Савдо кредитлари ва бўнаклари товар ва кўрсатилган хизматларга нисбатан эгалик ҳуқуқи бошқа шахсга ўтган пайтда у учун тўлов ўша пайтнинг ўзида амалга оширилмаслик ҳолатида пайдо бўлади. Агар эгалик ҳуқуқининг ўтишигача тўлов амалга оширилса, савдо бўнақи ўринли бўлади.

Тушум / тўлов учун бошқа ҳисоблар юқорида келтирилган категориялардан ташқари тушум / тўлов учун бошқа ҳисоблардан иборат.

Махсус қарз олиш ҳуқуқи (МҚҲ) халқаро захира активи бўлиб, ХВЖ томонидан яратилган ва унинг аъзоларига уларнинг расмий захираларини қўллаб-қувватлаш мақсадида ажратилади. МҚҲга фақат ХВЖ аъзоларининг монетар органлари ва чекланган миқдордаги халқаро молиявий институтлар эгалик қилиши мумкин.

Захира активлари ташқи активлар бўлиб, Марказий банк ихтиёрида бўлади ва у томонидан тўлов балансини молиялаштириш,

валюта бозорида интервенцияни амалга ошириш ва шу билан боғлиқ бошқа мақсадларда фойдаланилади.

Тўлов баланси **икки ёқлама ёзув тизими** асосида шакллантирилади. Ҳар бир транзакция бир хил катталикдаги иккита ёзув билан акс эттирилади. Ёзувларнинг бири кредит бўйича, бошқаси дебет бўйича амалга оширилади. Масалан, экспорт операцияси амалга оширилганда, ушбу транзакция тўлов балансининг «экспорт» қисмида кредит бўйича ва «Активлар – валюта ва депозитлар» қисмида дебет бўйича акс эттирилади. Барча дебет ва кредит ёзувларининг йиғиндиси нолга тенг бўлиши керак. Аммо амалиётда кўп ҳолларда ҳисоблар мувозанатлашмайди. Тўлов баланси учун маълумотлар кўпинча турли хил манбалардан олинади ва бунинг оқибатида фарқлар пайдо бўлиб, улар «соф хато ва йўқотишлар» қаторида акс эттирилади.

Кредит бўйича ёзувлар экспорт, олинган бирламчи ва иккиламчи даромадлар ва ишлаб чиқарилмаган номолиявий активлар-нинг хариди бўйича амалга оширилади.

Дебет бўйича ёзувлар импорт, тўланган бирламчи ва иккиламчи даромадлар ва ишлаб чиқарилмаган номолиявий активларнинг сотуви бўйича амалга оширилади.

Халқаро ҳисоблар **молиявий ҳисобдаги соф ўзгаришлар ёзуви тамойилига амал қилади**. Соф ёзувлар тамойили тўлов балансининг айнан бир томонидаги маълум бир молиявий активлар ва мажбуриятларнинг соф ўзгаришини кўрсатади (ўсишдан пасайишни айириш орқали). Молиявий активлар ва мажбуриятлар бўйича транзакциялар «Молиявий активларнинг соф ўзгариши» ва «Молиявий мажбуриятларнинг соф ўзгариши» бўлимида акс эттирилади. Молиявий активларнинг соф ўзгариши активнинг ошиши ва айнан шу активнинг камайиши ўртасидаги фарққа тенгдир. Мусбат ишорали ёзув активларнинг кўпайишини, манфий ишорали ёзув активларнинг камайишини англатади. Молиявий мажбуриятларнинг соф ўзгаришини ҳисоблашда активларни ҳисоблашдаги каби усулдан фойдаланилади.

Бозор нархлари халқаро ҳисобларни баҳолашнинг асоси ҳисобланади. Транзакциялар бўйича бозор нархлари харидорнинг ихтиёрий равишда бирор-бир нарсани уни ихтиёрий равишда сотаётган сотувчига тўлашга тайёр бўлган маблағларнинг ҳажми каби аниқланади. Айирбошлаш фақатгина мустақил шахслар ўртасида ва тижорат мақсадларида амалга оширилади.

Транзакциянинг қайд этилиш вақти – мулк ҳуқуқи ўтишининг ҳақиқий ёки баҳоланган вақти. Бу транзакция молиявий ҳисоботларда акс эттирилган вақтдир.

Тўлов балансининг стандарт ва таҳлилий кўриниши

Стандарт кўриниш – тўлов баланси кўрсаткичлари миллий ҳисоблар ва бошқа макроиқтисодий статистикага мувофиқ бўлган шаклда гуруҳланади.

Тўлов балансининг таҳлилий кўриниши – халқаро захиралар, халқаро донорларнинг кредитлари ва бошқа манбалар томонидан тўлов балансининг умумий салдосини молиялаштириш манбаларини акс эттириш мақсадида тўлов балансининг стандарт кўринишини қайта ташкил қилишни кўзда туттади.

1.2. Маълумотларнинг манбалари ва компонентларни тузиш бўйича изоҳлар

Давлат божхона қўмитаси, Давлат статистика қўмитаси, маҳсулот тақсимотида оид келишув бўйича корхоналар ва операторларнинг маълумотлари, Давлат персоналлаштириш маркази, Марказий банк, Молия вазирлиги, Ташқи ишлар вазирлиги ва бошқа давлат ҳамда хусусий ташкилотлар тўлов балансини тузиш учун керакли маълумотларнинг асосий манбалари ҳисобланади.

Маълумотларнинг сифатини яхшилаш ва уларнинг методология билан мувофиқлигини таъминлаш мақсадида олинган ҳисоботлар билан бирга айрим ўзгартиришлар киритилади.

Товарларнинг импорт/экспортга оид маълумотлар

Тўлов балансида экспорт ва импортга оид маълумотлар FOB нархларида акс эттирилади. Товарларнинг олиб кирилиши ва олиб чиқилиши бўйича маълумотлар Давлат божхона қўмитасидан олинади. Импорт қилинаётган товарларнинг СИФ нархлари товар юкланадиган минтақа ва чегарадаги транспорт тури инобатга олинган ҳолда товарнинг оғирлиги бўйича ҳисобланган коэффициент асосида тўғирланади.

Давлат божхона қўмитасидан олинган расмий маълумотлар олтин экспортига оид маълумотлар билан тўлдирилади ва Марказий банк томонидан амалга ошириладиган «мокилик» экспорти ва импортини баҳолаш ҳамда қўшимча маълумотлар ва асосий савдо ҳамкорлари бўйича «қарама-қарши» статистикадан аниқланган фарқлар асосида тўлдирилади.

Жисмоний шахслар томонидан кейинчалик қайта сотиш мақсадида олиб кирилган/олиб чиқилган товарларнинг нархи «мокилик» савдоси иштирокчилари сонининг улар томонидан экспорт ёки импорт қилинган товарларнинг (мамлакатнинг барча ҳудудларидаги аэропорт ва чегара постларида ҳар чорақда ўтказилган сўровнома асосида шакллантирилади) ўртача нархларига кўпайтириш орқали ҳисобланади.

Халқаро хизматлар:

Транспорт хизматлари бўйича расмий маълумотлар Давлат статистика қўмитасидан олинади. Салмоқли ва етмаётган компонентлар бўйича қўшимча маълумотлар олинади ва ҳисоб-китоб қилинади. Хусусан:

Транспорт хизматлари бўйича

- ҳаво, темир йўл ва автомобил транспортига оид хизматларнинг ҳажми баҳоланади. Масалан, ҳаво транспортига оид хизматлар ҳаво транспорти орқали мамлакатга келган ва уни тарк этган чет эл фуқароларининг сонини (миллий авиатранспорт хизматидан фойдаланган Ўзбекистон фуқаро-ларини чиқариб ташлаган ҳолда) Ўзбекистон фуқароларининг ташриф буюрадиган асосий

мамлакатларига бориш чиптасининг ўртача нархига кўпайтириш йўли билан аниқланади;

- ҳаво транспорти орқали амалга ошириладиган экспорт бўйича маълумотлар, шунингдек Ўзбекистон аэропортларидаги ҳаво кемалари орқали экспорт қилинган ҳамда хорижий мамлакатларидаги Ўзбекистоннинг ҳаво кемалари орқали импорт қилинган товарлар ҳақидаги маълумотлар миллий ваиаташувчидан олинади;

- норезидентлар учун ташиладиган юкларнинг ҳажми ва нархига оид маълумотлар «Ўзбекистон темир йўллари» АҚдан олинади;

- СИФ-ФОВ бўйича тузатишлар ҳар бир транспорт тури бўйича импорт қийматларига мазкур транспорт тури бўйича импорт ҳажмининг унинг умумий ҳажмидаги улушидан келиб чиқиб алоҳида қўшилади.

Сафарлар бўйича:

- иш билан боғлиқ туризмнинг дебети ва кредити бўйича Давлат статистика қўмитасининг маълумотларига қисқа муддатли ишчиларнинг хорижда ишлаш даврида амалга оширган харажатлари қўшилади;

- шахсий сафарларнинг (туризм) дебети ва кредити бўйича туризм хизматлари экспорти ва импортнинг қийматлари чегара хизмати маълумотлари ва 2018 йилнинг май ойида Давлат статистика қўмитаси томонидан ўтказилган туризмга оид сўровнома натижаларига асосан ҳисоблаб чиқилади. Резидентлардан олинган туризмга оид сўровнома натижалари бўйича шакллантирилган коэффицентлар транспорт харажатлари қийматларини ҳам ўз ичига олганлиги сабабли транспорт харажатларини икки марта ҳисобга олишни олдини олиш учун мақсадида улар туризм дебетидан чиқариб ташланади.

Бошқа хизматлар бўйича:

- бошқа категорияларга кирмайдиган давлат хизматлари ҳақидаги маълумотларни акс эттириш учун Ташқи ишлар вазирлигидан олинган маълумотлардан фойдаланилади.

- суғурта билан боғлиқ хизматларни акс эттириш учун маълумотлар суғурта компания-

ларидан олинади ҳамда фарқлар аниқланган ҳолатларда тузатишлар киритилади. Бундан ташқари, СИФ-ФОВ тузатувлари бўйича ҳисобланган юкларни суғурталаш хизматлари ҳам акс эттирилади.

Бирламчи даромадлар

- бирламчи даромадларнинг ҳисоб-китоблари Марказий банк томонидан шакллантириладиган пул ўтказмаларига оид маълумотлар ва Давлат божхона қўмитаси томонидан 2018 йилгача шакллантирилган нақд хорижий валютанинг олиб киритилишига оид маълумотлар асосида амалга оширилади. Маълумотлар Ўзбекистон Респуб-ликаси ҳудудидаги элчихоналар ва халқаро муассасаларда ишлаётган резидентлар даромад-ларининг ҳажми билан тўлдирилади.

Қисқа муддатли ишчиларнинг иш ҳақларини баҳолаш техник кўмак бериш миссияси доирасида ХВЖ мутахассиси томонидан тавсия этилган тартибда амалга оширилади. Бунда қисқа муддатли ишчилар сонининг қолдиғини аниқлашда ҳисоб-китобларда жорий ва сўнгги уч чорақда хорижга ишлаш мақсадида борган Ўзбекистон фуқаролари сонининг камаювчи қолдиқ коэффицентини қўлланилади. Қисқа муддатли ишчилар ту-шумларининг жами қийматини аниқлаш учун уларнинг сонини даромадларининг ўртача қийматига кўпайтирилади. Мазкур ёндашув-ни қўллаш орқали уларнинг сафар харажат-лари ва солиқ ҳамда патент божлари ҳам аниқланади.

- инвестицион даромадлар Марказий банк, тижорат банклари, Молия вазирлиги ва маҳсулот тақсимоти оид битим (МТБ) асосида фаолият юритувчи корхоналардан олинган маълумотлар асосида ҳисобланади. Бунда тижорат банклари кафолатланмаган хусусий қарз бўйича ҳисоб-китобларга оид маълумотларни тақдим қилса, Молия вазирлиги эса ҳукумат томонидан ёки унинг кафолати остида жалб қилинган қарз маблағлари бўйича ҳисоб-китобларга оид маълумотларни тақдим қилади.

Иккиламчи даромадлар

- шахсий ўтказмалар ҳисоби Марказий банк томонидан шакллантирилган халқаро пул ўтказмалари оқими маълумотлари ва Давлат божхона қўмитаси томонидан 2018 йилгача тузилган олиб кирилган нақд чет эл валютаси маълумоти асосида амалга оширилади. Ўзбекистон фуқоралари томонидан олинган умумий халқаро пул ўтказмалари ва олиб кирилган нақд чет эл валютаси қийматидан қисқа муддатдаги ишчиларнинг соф даромади айрилиб ҳисобланади.

- пул кўринишида тақдим этилган грантлар ҳақидаги маълумотлар тижорат банклари томонидан тақдим қилинади, товар ва маҳсулот кўринишида олинган инсонпарварлик ёрдами эса Давлат божхона қўмитаси томонидан тақдим қилинадиган маълумотлардан олинади.

- Молия вазирлиги Ўзбекистон Республикасининг халқаро ташкилотларга тўланган тўловлари ҳақида маълумот беради.

Капитал ҳисоб

Капитал трансфертлар тижорат банклари ва бошқа маълумот ресурсларидан олинган маълумотлар асосида тузилади.

Молиявий ҳисоб*Туғридан-туғри инвестициялар*

- тўғридан-тўғри инвестициялар ҳақида маълумотлар Халқаро валюта жамғармаси томонидан тавсия килинган ҳисобот формаларида Давлат статистика қўмитаси тарафидан амалга оширилган сўровнома натижалари асосида тузилади. Шу билан бирга, маҳсулот тақсимотида оид битимлар доирасида фаолият юритаётган корхоналар ўзларига киритилган инвестициялар ҳақида маълумот берадилар. Тижорат банкларига ва нобанк молиявий ташкилотларга (суғурта компаниялари, лизинг компаниялари ва бошқалар) амалга оширилган тўғридан-тўғри инвестициялар ҳақидаги маълумотлар тижорат банклари ва нобанк молиявий ташкилотлар томонидан тақдим қилинади. Ўзаро боғлиқ корхоналар ўртасидаги фирмалараро қарзлар бўйича маълумотлар

тижорат банклари томонидан тақдим қилинади.

- Ўзбекистон корхоналарининг чет элга киритган тўғридан тўғри инвестициялари қиймати сезиларли даражада эмас. Шунингдек, уларнинг реал ҳажмини маъмурий маълумотлар ёрдамида аниқлашнинг имкони мавжуд эмас.

Портфел инвестициялар

- портфел инвестициялар ҳақида маълумотлар Халқаро валюта жамғармаси томонидан тавсия килинган ҳисобот формаларида Давлат божхона қўмитаси тарафидан амалга оширилган сўровнома натижалари асосида тузилади. Тижорат банкларига ва нобанк молиявий ташкилотларга (суғурта компаниялари, лизинг компаниялари ва бошқалар) амалга оширилган портфел инвестициялар ҳақидаги маълумотлар тижорат банклари ва нобанк молиявий ташкилотлар томонидан тақдим қилинади. Муомалада бўлган кимматли қоғозларнинг бозор нархлари тўғрисидаги маълумотлар «Bloomberg»дан олинади.

Бошқа инвестициялар

- ташқи қарз ва вакиллик ҳисобидаги колдиқлар ҳақидаги маълумотлар Марказий банк, Молия вазирлиги ва тижорат банклари маълумотлари асосида тузилади;

- савдо кредитлари тижорат банкларидан олиннадиган ҳисоботлар асосида тузилади.

Захира активлари

- Марказий банк захира активлари ҳақидаги маълумотлар манбаи ҳисобланади.

1.3. Халқаро инвестицион позициясининг методологик стандартлари

Ўзбекистон Республикасининг Халқаро инвестицион позицияси (ХИП) тўлов баланси ва халқаро инвестицион позицияси Қўлланмасининг олтинчи нашри асосида тузилади (ТБҚ 6-сон, ХВЖ, 2009 й.).

ХИП маълум бир давр учун мамлакатнинг ташқи молиявий активлари ва мажбурият-

ларининг қолдиғини кўрсатади. ХИП Марказий банк, Марказий банкдан ташқари депозит қабул қилувчи корпорациялар, ҳукумат ва бошқа секторлар каби турли институционал секторларнинг норезидентларга нисбатан талаб ва мажбуриятларининг тўлиқ таркибини ўз ичига олади. Бу ҳисоботнинг асосий бўлимлари молиявий ҳисоб бўлимларига тўғри келади: тўғридан-тўғри инвестициялар, портфел инвестициялар, молиявий деривативлар, бошқа инвестициялар ва захира активлари.

Иқтисодиётнинг молиявий активлари ва мажбуриятлари ўртасидаги фарқ соф инвестицион позицияга тенгдир. Шундай қилиб, ХИПдаги сектор «соф кредитор» ёки «соф қарздор» бўлиши мумкин.

ХИП жадвал кўринишида тузилиб, ўзида операциялар бўйича оқимлар ва қолдиқларни акс эттиради.

1.4. Ўзбекистон Республикаси ташқи қарзи бўйича маълумотлар манбалари ва кўрсаткичларнинг шакллантирилиши.

Ўзбекистон Республикасининг ташқи қарзи Ўзбекистон Республикаси резидентларининг ташқи қарз бўйича, шунингдек ташқи қарз бўйича ҳисобланган, аммо ҳали тўланмаган фоизлари бўйича қарздорлик қолдиқларини ўзида акс эттиради. Ташқи қарз, хусусий сектор ташқи қарзи ва давлат ташқи қарзига бўлинади.

Давлат ташқи қарзи, Ўзбекистон Республикаси ҳукумат томонидан ёки унинг кафолати остида олинган кредитларни ўз ичига олади.

Ўзбекистон Республикаси Молия вазирлиги давлат қарзлари бўйича келиб тушган маблағлар, ҳисобланган фоизлар ва амалга оширилган тўловлар ҳақида маълумотларни тақдим этади.

Хусусий сектор ташқи қарзи бош компаниялар томонидан тақдим қилинган қарздорликларни ҳисобга олган ҳолда, Ўзбекистон Республикаси ҳукумати кафолатисиз олинган ташқи қарздорликларни ўз ичига олади. Хусусий секторнинг ташқи қарзи бўйича маълумотлар

тижорат банклари томонидан тақдим қилинади.

Хусусий сектор ташқи қарзлари бўйича маълумотлар иқтисодиёт секторларининг кесимида (нефтегаз ва энергетика, банк, телекоммуникация, текстиль ва бошқа секторларда) шаклланади.

Шунингдек, асосий қарзнинг ва фоизларнинг сўндирилиш прогнозлари ҳақидаги маълумотлар ҳам банклар томонидан тақдим қилинади.

2020 йилдан бошлаб ялпи ташқи қарз бўйича жадвал ХВЖ маълумотларни тарқатиш махсус стандартига ўтиш доирасида ташқи қарз статистикаси бўйича қўлланмага (ХВЖ, 2013) мувофиқ тайёрланган.

Қуйдагилар бўйича маълумотлар тақдим қилинади:

а) секторлар: Давлат бошқаруви сектори; Марказий банк; Тижорат банклари; Бошқа секторлар;

б) бошланғич муддат: қисқа ва узоқ муддатли

в) воситалар: нақд валюта ва депозитлар; қарз қимматли қоғозлари; ссуда ва қарзлар; савдо кредитлари ва бўнақлар; бошқа қарз мажбуриятлари;

Қимматли қоғозлар бозор нарҳида акс эттирилади, шунингдек, тўлов фоизларни ҳисобга олган ҳолда, номинал қиймат бўйича меморандум тақдим этилади

Гуруҳ ичидаги молиялаштириш (бош компанияларнинг кредитлари) алоҳида қаторда кўрсатилади.

1.5. Маълумотлар тузишнинг қонуний асослари.

1. «Ўзбекистон Республикаси Марказий банки тўғрисида» ва «Валютани тартибга солиш тўғрисида»ги Ўзбекистон Республикасининг Қонунлари.

2. Ўзбекистон Республикаси Президентининг 2018 йил 9 январдаги ПФ-5296-сонли «Ўзбекистон Республикаси Марказий банки-

нинг фаолиятини тубдан такомиллаштириш чора-тадбирлари тўғрисида»ги Фармони.

3. Ўзбекистон Республикаси Президентининг 2017 йил 12 сентябрдаги Р-5054-сонли «Ўзбекистон Республикасининг иқтисодий ва молиявий кўрсаткичларининг оммабоплиги ва очиқлигини таъминлаш чора-тадбирлари тўғрисида»ги Фармойиши.

4. Ўзбекистон Республикаси Вазирлар Маҳкамасининг 2018 йил 3 апрелдаги 263-сонли «Ўзбекистон Республикасининг ташқи сектори статистикаси шакллантирилишини таъминлаш чора-тадбирлари тўғрисида»ги Қарори.

Фойдаланилган атамалар луғати

Термин	Изоҳ
Трансчегаравий пул ўтказмалари	Пул маблағларини қабул қилувчининг ҳисобварағига киритиш ёки унга нақд кўринишда бериш мақсадида халқаро тўлов тизимлари орқали ўтказилиши.
Омил даромадлари	Ресурсларни ёки ишлаб чиқариш омилларини (ер, меҳнат, капитал) ишлатишдан олинadиган даромадлар.
Ташқи савдо айланмаси	Ой, чорак, йил каби маълум бир муддат давомида давлат, давлатлар гуруҳи ёки маъмурий-ҳудудий тузилмаларнинг (вилоятларнинг) ташқи савдо ҳажмини акс эттирувчи пул билан ўлчанадиган иқтисодий кўрсаткич. У экспорт ва импорт қийматларининг йиғиндисига тенг.
Тўлов балансидаги тузатишлар	Маълумотларни тўлов баланси талабларига янада мувофиқлаштириш учун уларнинг қамрови, таснифи, ҳисоботда акс эттириш вақти ва қийматини баҳолашдаги ҳар қандай зарурий ўзгартиришлар.
Мокилик савдоси	Сафардаги шахслар томонидан товарларни мамлакатда (ёки унинг ташқарисида) қайта сотиш учун ҳарид қилиш амалиётларини англатади
FOB шартдаги экспорт	<u>Инкотермс</u> даги халқаро савдо атамаларидан бири бўлиб, бунда товарни портга етказиш ва уни ҳаридор томонидан кўрсатилган транспорт воситасига ортиш сотувчининг мажбурияти ҳисобланади ҳамда товарни транспорт воситасининг бортигача етказиш билан боғлиқ харажатлар сотувчининг зиммасига тушади.
CIF шартдаги импорт	<u>Инкотермс</u> даги халқаро савдо атамаларидан бири бўлиб, бунда товарлар жўнатиш портидаги транспорт воситасига юклангандан сўнг сотувчи товарни етказиб берган ҳисобланади, сотув нархи эса товарнинг қийматини, фрахт ёки транспорт харажатларини, шунингдек, юк ташиш олдидан суғурталаш тўловларини ўз ичига олишини англатади.
Портлардаги товарлар	Норезидент-ташувчилар томонидан портларда сотиб олинadиган товарлар. Уларга ёқилғи, озиқ-овқат, захиралар, балластлар, маҳкамлаш материаллари ва бошқалар киради.
Номонетар олтин	Монетар олтиндан (пул-кредит сиёсатини амалга оширувчи органларга тегишли бўлган ва захира активлари сифатида сақланувчи қуйма олтинлар) бошқа ҳамма олтинни ўз ичига олади. Таркибида олтин бўлган заргарлик буюмлари, уларнинг қисмлари ва ҳ.к. номонетар олтин ҳисобланмайди, улар товарлар экспорти ва импортида акс эттирилади.
Махсус қарз олиш ҳуқуқи	ХВЖ томонидан яратилган Халқаро захира активи бўлиб, ХВЖнинг аъзоларига уларнинг расмий захираларини қўллаб-қувватлаш мақсадида ажратилади.
Халқаро инвестицион позиция	Халқаро инвестицион позиция (ХИП) – макроиқтисодий тушунча бўлиб, мамлакатнинг норезидентлар олдидаги молиявий актив ва мажбуриятларининг умумий ҳажми ва тузилишини акс эттиради.

Термин	Изоҳ
Маҳсулот тақсимотига оид битимлар	Маҳсулот тақсимотига оид битим шартнома ҳисобланиб, унга мувофиқ давлат ҳақ олиш асосида ва муайян муддатга чет элик инвесторга битимда кўрсатилган ер қаъри участкасида конларни аниқлаш, қидириш ва фойдали қазилмаларни кавлаб олиш ҳамда шулар билан боғлиқ бўлган ишларни олиб бориш учун мутлақ ҳуқуқлар беради, инвестор эса мазкур ишларни ўз маблағлари ҳисобига ва таваккал қилиб амалга ошириш мажбуриятини олади.
Соф кредитор	Активлари мажбуриятларидан кўпроқ бўлган иқтисодий субъект.
Соф қарздор	Мажбуриятлари активларидан кўпроқ бўлган иқтисодий субъект.
Ялпи ташқи қарз	Барча қисқа муддатли ва узоқ муддатли воситалар бўйича норезидентлар олдидаги мажбуриятларни акс эттирувчи кўрсаткич. Кредитлар, қарз қимматли қоғозлари, депозитлар, савдо кредитлари ва МҚХни тақсимлаш шаклидаги мажбуриятларни ўз ичига олади.
Монетар олтин	Пул-кредит сиёсатини амалга оширувчи органларга тегишли бўлган ва захира активлари сифатида сақланувчи қуйма олтинлар, ушбу қуйма олтин бошқа идораларга солиганда демонетизация бўлиб, номонетар олтин сифатида эътироф этилади.
УХХКНТ	Уй хўжалиқларига хизмат кўрсатадиган нотижорат ташкилотлари
Тесқари инвестициялаш	Тўғридан-тўғри инвестиция корхонаси томонидан ўз тўғридан-тўғри инвестори қимматли қоғозларини сотиб олиш амалиёти
Қардош корхоналар	Таъсисчи битта хорижий мамлакатда бўлган икки ёки ундан ортиқ бошқа мамлакатларда жойлашган корхоналар
ЎТТЖ	Ўзбекистон тикланиш ва тараққиёт жамғармаси
ХВЖ	Халқаро валюта жамғармаси