



ЎЗБЕКИСТОН RESPUBLIKASI MARKAZIY BANKI

ЎЗБЕКИСТОН RESPUBLIKASI
TЎЛОВ BALANSI, XALQARO
INVESTICIION POZIICIYASI
VA TASHQI QARZI

2020
I chorak

Июнь 2020 | Тошкент

КИРИШ

Ушбу нашр Ўзбекистон Республикаси Марказий банкининг Валютани тартибга солиш ва тўлов баланси департаменти томонидан тайёрланган. Нашрда 2020 йилнинг I чораги учун тўлов баланси ва халқаро инвестицион позицияси, шунингдек, ташқи қарзи бўйича маълумотлар баён этилган бўлиб, Тўлов баланси ва халқаро инвестицион позиция бўйича қўлланманинг олтинчи нашрига мувофиқ тайёрланган (ТБҚ 6. ХВФ, 2009 й.).

Солиштирма таҳлилни баён этишда айрим нисбий кўрсаткичлар, шунингдек кузатилаётган ўзгаришлар бўйича экспертлик фикрлари умумиқтисодий ҳолатнинг ривожланиш контекстида уларни тушунишни осонлаштириш мақсадида келтирилмоқда. Тўлов баланси бўйича методологик изоҳ ҳамда маълумотларнинг манбалари ва тузилиши бўйича тушунтиришлар ушбу нашрнинг охирида алоҳида бўлимда келтирилди.

Ҳисоб юритишнинг методологияси ўзгарганда ва қўшимча маълумотлар олинганда илгари нашр этилган тарихий қаторларга тузатишлар киритилади. Бунда, резидентлар ва норезидентлар ўртасидаги операциялар бўйича ҳисоботлар, хўжалик юритувчи субъектлар тақдим этган ахборот, аниқланган статистик фарқлар ва ташқи савдо маълумотларига аниқлик киритилиши илгари нашр этилган тарихий қаторларни қайта кўриб чиқиш манбалари ҳисобланади.

Ушбу нашрда келтирилган статистик маълумотлар 2020 йилнинг июнь ҳолатига кўра долзарб ҳисобланади.

Ушбу шарҳда келтирилган жадваллардаги маълумотлар яхлитланганлиги сабабли якуний рақам ва қўшилувчиларнинг йиғиндиси ўртасида жузъий фарқ бўлиши мумкин.

Тўлов баланси ва халқаро инвестицион позиция ҳамда жами ташқи қарз бўйича таҳлилий кўринишдаги статистик жадваллар Ўзбекистон Республикаси Марказий банкининг <http://www.cbu.uz/> веб-сайтида жойлаштирилган. Тўлов баланси ва халқаро инвестицион позициянинг таҳлилий ва стандарт кўринишдаги статистик жадваллар <http://data.imf.org/> манзили орқали ҳам тақдим қилинмоқда.

Нашрга тааллуқли масала ва таклифлар бўйича Ўзбекистон Республикаси Марказий банкининг Валютани тартибга солиш ва тўлов баланси департаментига қўйидаги телефон рақамлари ёки электрон почта манзиллари орқали мурожаат қилиш лозим:

(+998) 71 212-60-38
j.fayzullaxodjaev@cbu.uz

Ж.Х. Файзуллаҳўжаев
Валютани тартибга солиш ва тўлов
баланси департаменти директори

(+998) 71 212-60-76
r.mirzaahmedov@cbu.uz

Р.М. Мирзааҳмедов
Тўлов баланси бошқармаси бошлиғи

(+998) 71 212-60-42
o.tojiddinov@cbu.uz

О.О. Тожиддинов
Тўлов баланси бошқармаси бошлиғи
ўринбосари

Шунингдек, саволлар ва таклифлар val@cbu.uz электрон почта манзилига юборилиши мумкин.

Нашр чораклик асосда, ҳисобот чорагидан кейинги чоракнинг охирида амалга оширилади ҳамда ўзбек, рус ва инглиз тилларида тақдим этилади.

Марказий банк тўлов баланси, Ўзбекистон Республикасининг халқаро инвестицион позицияси ва ташқи қарзини тузиш учун маълумотларни тақдим этиш борасидаги ҳамкорлик учун вазирликлар, идоралар ва ташкилотларга **ўз миннатдорчилигини билдиради** ҳамда кейинги самарали ҳамкорликка умид қилиб қолади.

МУНДАРИЖА

АННОТАЦИЯ.....	5
I. ЎЗБЕКИСТОН РЕСПУБЛИКАСИ ТЎЛОВ БАЛАНСИ.....	6
ЖОРИЙ ОПЕРАЦИЯЛАР ҲИСОБИ	6
ТОВАРЛАР	8
ХИЗМАТЛАР	13
БИРЛАМЧИ ДАРОМАДЛАР	14
ИККИЛАМЧИ ДАРОМАДЛАР	16
КАПИТАЛ ОПЕРАЦИЯЛАРИ ҲИСОБИ.....	17
МОЛИЯВИЙ ҲИСОБ.....	18
ТЎҒРИДАН-ТЎҒРИ ВА ПОРТФЕЛ ИНВЕСТИЦИЯЛАР.....	19
БОШҚА ИНВЕСТИЦИЯЛАР.....	20
II. ЎЗБЕКИСТОН РЕСПУБЛИКАСИНИНГ ХАЛҚАРО ИНВЕСТИЦИОН ПОЗИЦИЯСИ.....	24
ДАВЛАТ БОШҚАРУВИ СЕКТОРИ.....	25
БАНК СЕКТОРИ.....	26
БОШҚА СЕКТОРЛАР.....	27
III. ЎЗБЕКИСТОН РЕСПУБЛИКАСИ ТАШҚИ ҚАРЗИ.....	29
2018 - 2019 йиллар ва 2020 йилнинг I чораги учун ТЎЛОВ БАЛАНСИ	33
2018- 2019 йиллар ва 2020 йилнинг I чораги учун ХАЛҚАРО ИНВЕСТИЦИОН ПОЗИЦИЯ.....	35
2018-2019 йиллар ва 2020 йилнинг I чораги учун ТОВАРЛАР ТАШҚИ САВДО АЙЛАНМАСИ.....	39
2019-2020 йилларнинг I чораклари учун ТОВАРЛАР ЭКСПОРТИ ВА ИМПОРТИ ТУЗИЛМАСИ.....	40
2018-2019 йиллар ва 2020 йилнинг I чорагида ЮҚОРИ КОЭФФИЦЕНТЛИ ТОВАР КОНЦЕНТРАЦИЯСИ БИЛАН ЭКСПОРТ ҚИЛИНГАН ТОВАРЛАР.....	42
2018-2019 йиллар ва 2020 йилнинг I чорагида ЮҚОРИ КОЭФФИЦЕНТЛИ ТОВАР КОНЦЕНТРАЦИЯСИ БИЛАН ИМПОРТ ҚИЛИНГАН ТОВАРЛАР	46
2018-2020 йилларнинг I чоракларида ТОВАРЛАР БИЛАН САВДОНИНГ ЖЎҒРОФИЙ ТУЗИЛМАСИ ...	51
2018-2020 йилларнинг I чораклари учун КЕНГАЙТИРИЛГАН ТАВСИФНОМА БЎЙИЧА ХАЛҚАРО ХИЗМАТЛАРНИНГ БАЛАНСИ.....	56
2018-2020 йилларнинг I чораклари учун ШАХСИЙ ТРАНСФЕРТЛАР	59
2018-2020 йилларнинг I чораклари учун БИРЛАМЧИ ДАРОМАДЛАР БАЛАНСИ	61
2018-2020 йилларнинг I чораги учун ИККИЛАМЧИ ДАРОМАДЛАР БАЛАНСИ.....	62
2019-2020 йилларнинг I чораги давомида ТЎҒРИДАН-ТЎҒРИ ИНВЕСТИЦИЯЛАР СОФ КЕЛИБ ТУШИШИ	63
2020 йилнинг I чораги учун ХАЛҚАРО ИНВЕСТИЦИОН ПОЗИЦИЯ	64
2020 йилнинг I чораги учун ДАВЛАТ БОШҚАРУВ СЕКТОРИНИНГ ХАЛҚАРО ИНВЕСТИЦИОН ПОЗИЦИЯСИ	65
2020 йилнинг I чораги учун БАНК СЕКТОРИНИНГ ХАЛҚАРО ИНВЕСТИЦИОН ПОЗИЦИЯСИ	66
2020 йилнинг I чораги учун БОШҚА СЕКТОРЛАРНИНГ ХАЛҚАРО ИНВЕСТИЦИОН ПОЗИЦИЯСИ	67
2020 йилнинг I чораги учун ХУСУСИЙ ТАШҚИ ҚАРЗ БЎЙИЧА ТУШУМЛАР ВА ТЎЛОВЛАР ТЎҒРИСИДА МАЪЛУМОТ	68
АСОСИЙ ҚАРЗ ВА ФОИЗЛАР БЎЙИЧА БЎЛАЖАК ТЎЛОВЛАРНИНГ ПРОГНОЗИ	69
МЕТОДОЛОГИК ИЗОҲ	76
ФОЙДАЛАНИЛГАН АТАМАЛАР ЛУҒАТИ.....	84

АННОТАЦИЯ

2020 йилнинг I чораги давомида Ўзбекистон Республикаси тўлов баланси кўрсаткичларининг шаклланишига дунёда COVID-19 пандемиясининг бошланиши билан боғлиқ ички ҳамда ташқи бозор ҳолатидаги ўзгаришлар, ташқи савдо айланмасининг пасайиши, глобал бизнес фаолиятининг секинлашиши ва молиявий хатарларнинг ортиши каби омиллар ўз таъсирини ўтказди.

Шунингдек, 2020 йилнинг I чорагида жорий қилинган карантин чора-тадбирлари маҳаллий характер касб этиб, трансчегаравий пул ўтказмаларининг умумий ҳажмига салбий таъсири бўйича хатарлар рўёбга чиқмади ва 2019 йилнинг мос даврига нисбатан ўсиш трендини сақлаб қолди. Бундан ташқари, олтин нархининг жаҳон бозоридаги позитив динамикаси экспорт ҳажми қисқаришини қисман қоплаш имкониятини яратди.

Юқорида таъкидланган омиллар таъсирида жорий операциялар ҳисоби 812,2 млн. доллар (2019 йилнинг I чорагида 1,0 млрд доллар) ҳажмидаги дефицит билан шаклланди. Шунингдек, савдо баланси ва халқаро хизматларнинг манфий сальдоси (2,0 млрд доллар) бирламчи ҳамда иккиламчи даромадларнинг ижобий сальдоси (1,2 млрд доллар) ҳисобига қисман қопланди.

Шу билан бирга, молиявий ҳисобнинг манфий сальдоси 719 млн долларни ташкил этиб, бу кўрсаткич резидентларнинг молиявий мажбуриятларининг ортиши (1,5 млрд доллар) ҳамда резидентлар томонидан активларнинг қабул қилиниши (794 млн доллар) оқибатида ҳосил бўлди.

Ўзбекистон Республикасининг соф халқаро инвестицион позицияси 2020 йилнинг 1 апрель ҳолатига 13,8 млрд долларни ташкил этди. Халқаро инвестицион позициясининг иқтисод секторлари бўйича таҳлили шуни кўрсатдики, 2020 йилнинг I чораги якунлари бўйича давлат бошқаруви сектори ҳамда бошқа секторлар “соф кредитор” позициясини сақлаб қолган бўлса, банк сектори “соф қарздор” позициясини эгаллаб турибди.

Ўзбекистон Республикасининг умумий ташқи қарзи 2020 йилнинг 1 апрель ҳолатига 25,1 млрд долларни ташкил этган бўлиб, бунда 16,2 млрд доллар давлат секторига, 8,9 млрд доллар хусусий секторга тўғри келади.

I. ЎЗБЕКИСТОН РЕСПУБЛИКАСИ ТЎЛОВ БАЛАНСИ

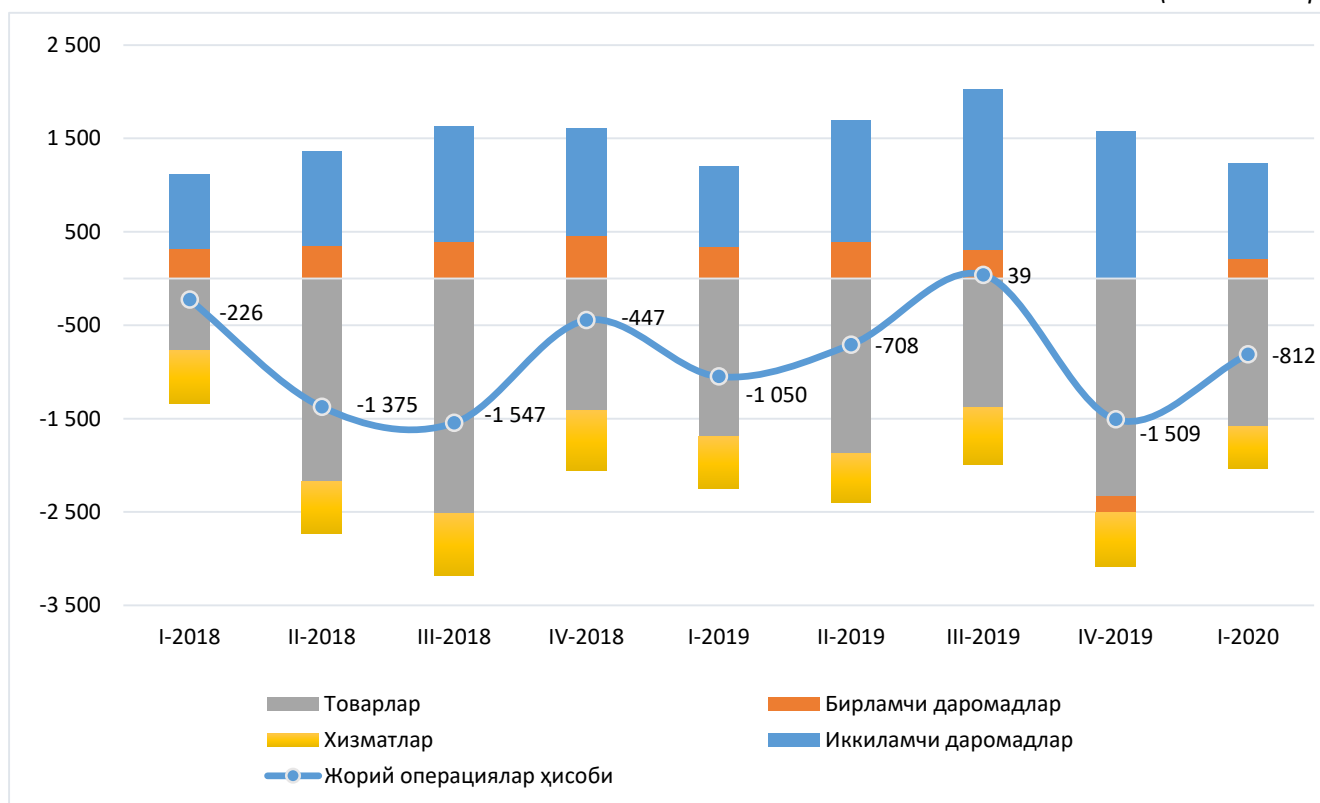
ЖОРИЙ ОПЕРАЦИЯЛАР ҲИСОБИ

2020 йилнинг I чораги якунлари бўйича жорий операциялар ҳисобининг сальдоси манфий бўлиб, 812,2 млн. долларни ташкил қилди (2019 йилнинг I чорагида 1,0 млрд. долл.). Бунда манфий сальдонинг 2019 йилнинг I чорагига нисбатан қисқариши экспорт ва импорт ҳажмининг мутаносиб равишда камайиши ҳамда трансчегаравий пул ўтказмалари ҳажмининг ўсиши билан изоҳланади (1-диаграмма).

1-диаграмма

ЖОРИЙ ОПЕРАЦИЯЛАР ҲИСОБИНИНГ КОМПОНЕНТЛАР БЎЙИЧА САЛЬДОСИ

(млн. доллар)



2020 йилнинг I чорагида жорий операциялар ҳисобининг даромадлар қисмида товарлар, хизматлар ва бирламчи даромадлар бўйича ўтган йилнинг мос даврига нисбатан камайиш кузатилган бўлса, иккиламчи даромадлар бўйича ўсиш кузатилди. Шунингдек, жорий операциялар ҳисобининг харажатлар қисмида товарлар, хизматлар ва иккиламчи даромадлар бўйича кўрсаткичлар ўтган йилнинг мос давридаги кўрсаткичларга нисбатан камайиш кузатилган бўлса бирламчи даромадлар қисмида ўсиш кузатилди (1-жадвал).

1-жадвал

ЖОРИЙ ДАРОМАДЛАР ВА ХАРАЖАТЛАР СТРУКТУРАСИ

(млн. долл.)

Кўрсаткичлар	2018й.	2019й.	2019й.				I чор. 2020й.	Ўзгариш (2019 йил I чоракга нисбатан)
			I чор.	II чор.	III чор.	IV чор.		
Жорий даромадлар	22 143,0	25 987,3	5 448,1	6 439,9	7 600,6	6 498,6	5 093,4	-6,5%
<i>Экспорт</i>	14 135,1	16 993,4	3 681,1	4 202,8	4 996,2	4 113,3	3 310,3	-10,1%
<i>Товарлар</i>	11 385,6	13 898,6	3 045,0	3 414,1	4 146,6	3 292,9	2 714,1*	-10,9%
<i>Олтинсиз</i>	8 476,1	8 980,4	1 813,6	2 550,9	2 258,2	2 357,6	1 708,2	-5,8%
<i>Хизматлар</i>	2 749,5	3 094,8	636,1	788,6	849,6	820,4	596,2	-6,3%
<i>Ҳисобланган бирламчи даромадлар</i>	3 184,9	2 953,5	759,5	789,0	746,8	658,3	634,5	-16,5%
<i>Ҳисобланган иккиламчи даромадлар</i>	4 822,9	6 040,3	1 007,4	1 448,1	1 857,6	1 727,1	1 148,6	14,0%
Жорий харажатлар	25 736,7	29 215,1	6 498,0	7 148,1	7 561,5	8 007,5	5 905,6	-9,1%
<i>Импорт</i>	23 443,5	26 550,8	5 931,9	6 602,7	6 985,6	7 030,6	5 348,4	-9,8%
<i>Товарлар</i>	18 252,4	21 190,0	4 741,8	5 291,7	5 528,6	5 627,9	4 293,1	-9,5%
<i>Хизматлар</i>	5 191,1	5 360,9	1 190,2	1 311,0	1 456,9	1 402,7	1 055,3	-11,3%
<i>Ҳисобланган бирламчи даромадлар</i>	1 677,9	2 078,5	421,3	396,4	432,6	828,2	426,7	1,3%
<i>Ҳисобланган иккиламчи даромадлар</i>	615,2	585,7	144,7	148,9	143,3	148,8	130,5	-9,8%
Жорий ҳисоб сальдоси	-3 593,7	-3 227,8	-1 049,9	-708,2	39,2	-1 508,9	-812,2	-22,6%

*шунингдек, газ – 237,6 млн. долл., қимматбаҳо металллар (олтин) – 1,0 млрд. долл.

Шундай қилиб, 2020 йилнинг I чораги якунига кўра, савдо баланснинг манфий сальдоси, халқаро хизматларни ҳисобга олган ҳолда, ТБҚб методологиясига мувофиқ, 2,0 млрд. долларни ташкил этди. Бунда, бирламчи ва иккиламчи даромадларнинг ижобий сальдоси эса 1,2 млрд. долларни ташкил этди.

ТОВАРЛАР

2020 йилнинг I чорагида товарлар бўйича ташқи савдо айланмаси (олтин ва тузатишларни ҳисобга олган ҳолда¹) 7,0 млрд. долларни ташкил этди (2019 йилнинг I чорагида 7,8 млрд. долл.). Шундан экспорт ҳажми 2,7 млрд. доллар ва импорт ҳажми 4,3 млрд. долларга тенг. Шу муносабат билан, савдо баланснинг дефицити 1,6 млрд. долларни ташкил этди.

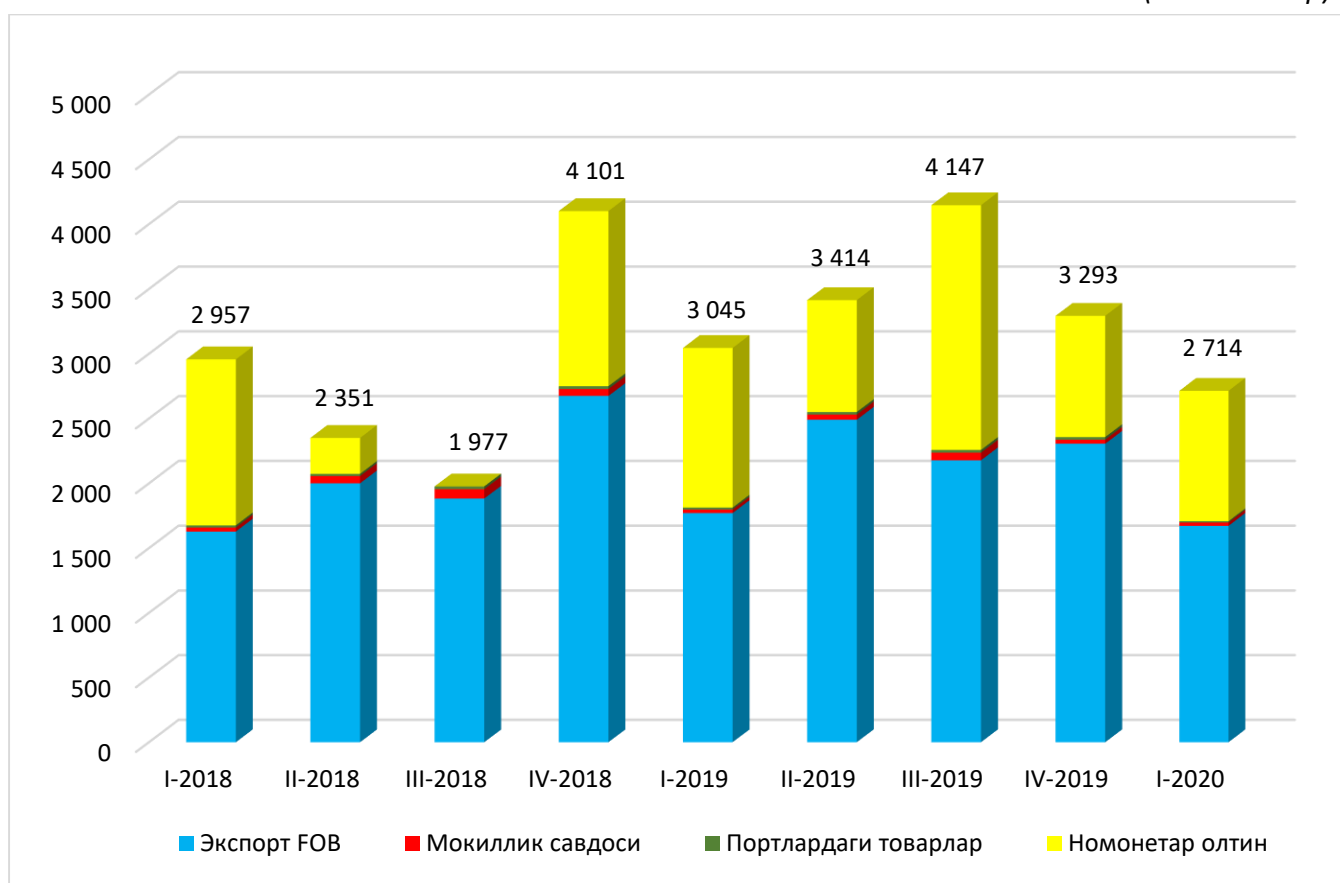
Товарлар экспорти ҳажми 2019 йилнинг I чорагига нисбатан 11 фоизга камайди. Олтин ва газнинг экспортдаги улуши мос равишда 37 фоизни ҳамда 9 фоизни ташкил қилди. Шунингдек, 2019 йилнинг I чорагига нисбатан газ экспорти ҳажмида 30 фоизга камайиш кузатилди.

2020 йилнинг I чорагида товарлар экспортининг ҳажми (олтин экспортини ва тузатишларни ҳисобга олмаган ҳолда) ўтган йилга нисбатан 6 фоизга камайди (2019 йилнинг I чорагида ўсиш 9 фоизни ташкил қилган) (2-диаграмма).

2-диаграмма

ТОВАРЛАР ЭКСПОРТИ КОМПОНЕНТЛАРИ

(млн. доллар)



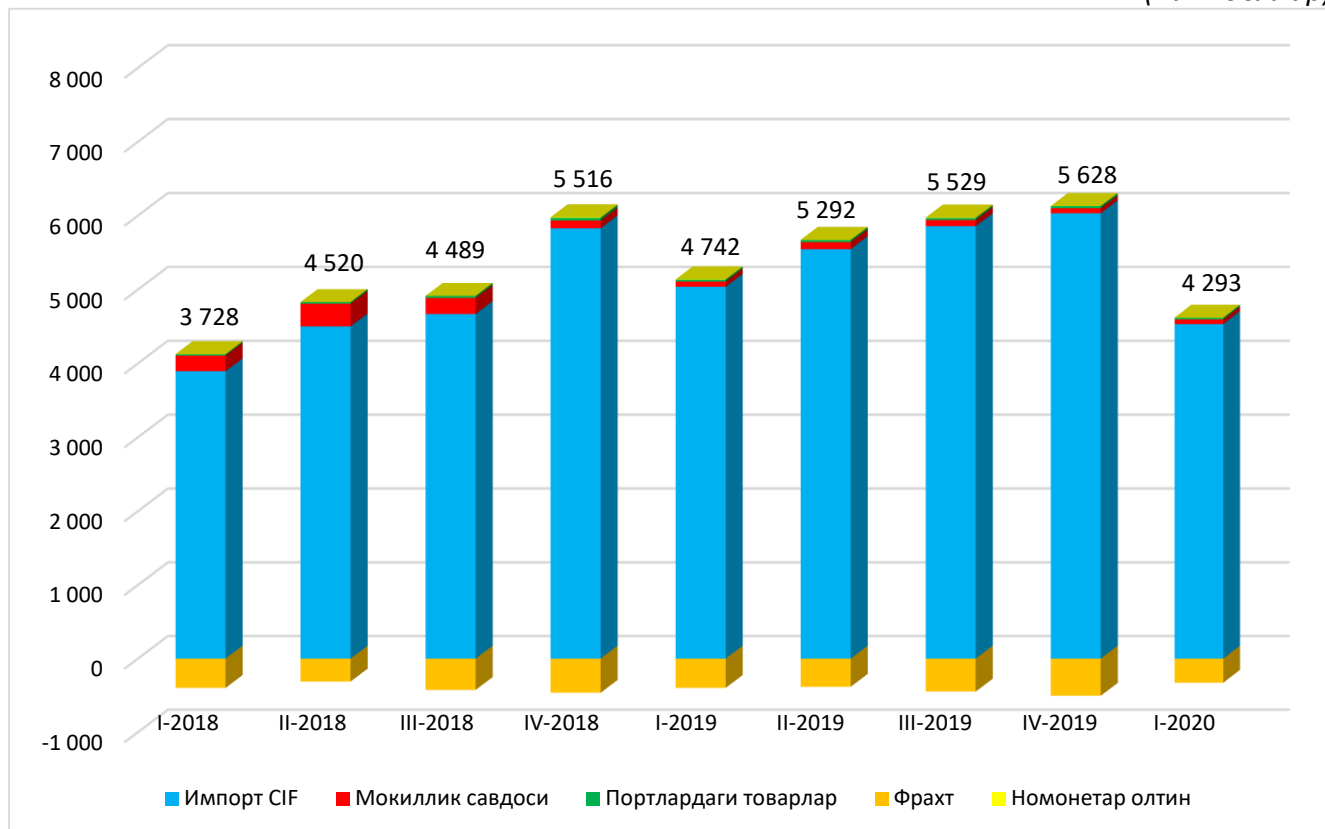
¹ Чегара постларида ўтказилган сўров бўйича ҳисобланган мокиллик савдоси ва хорижий самолётлар томонидан аэропортларда сотиб олинган маҳсулотлар (авиакеросин ва бошқалар) инобатга олинган

Товарлар импортининг ҳажми 2019 йилнинг I чорагига нисбатан 9 фоизга камайган (2019 йилнинг I чорагида ўсиш 27 фоизни ташкил қилган). (3-диаграмма).

3-диаграмма

ТОВАРЛАР ИМПОРТИ КОМПОНЕНТЛАРИ

(млн. доллар)

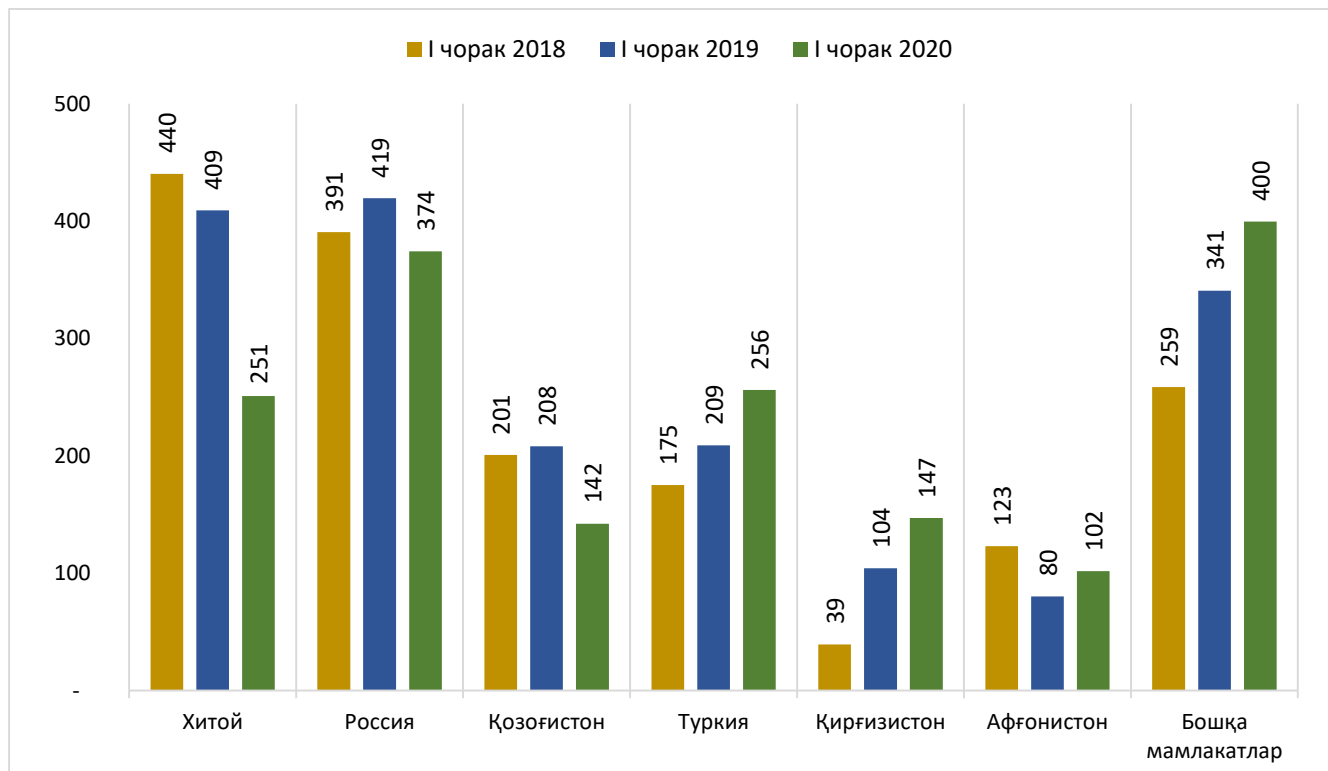


2020 йилнинг I чорагида товарлар экспорти умумий ҳажмининг 76 фоизи (номонетар олтинни ҳисобга олмаган ҳолда) олтита давлатга, шулардан 22 фоизи Россия, 15 фоизи Туркия, 15 фоизи Хитой, 9 фоизи Қозоғистон, 9 фоизи Қирғизистон ҳамда 6 фоизи Афғонистонга тўғри келади. (4-диаграмма).

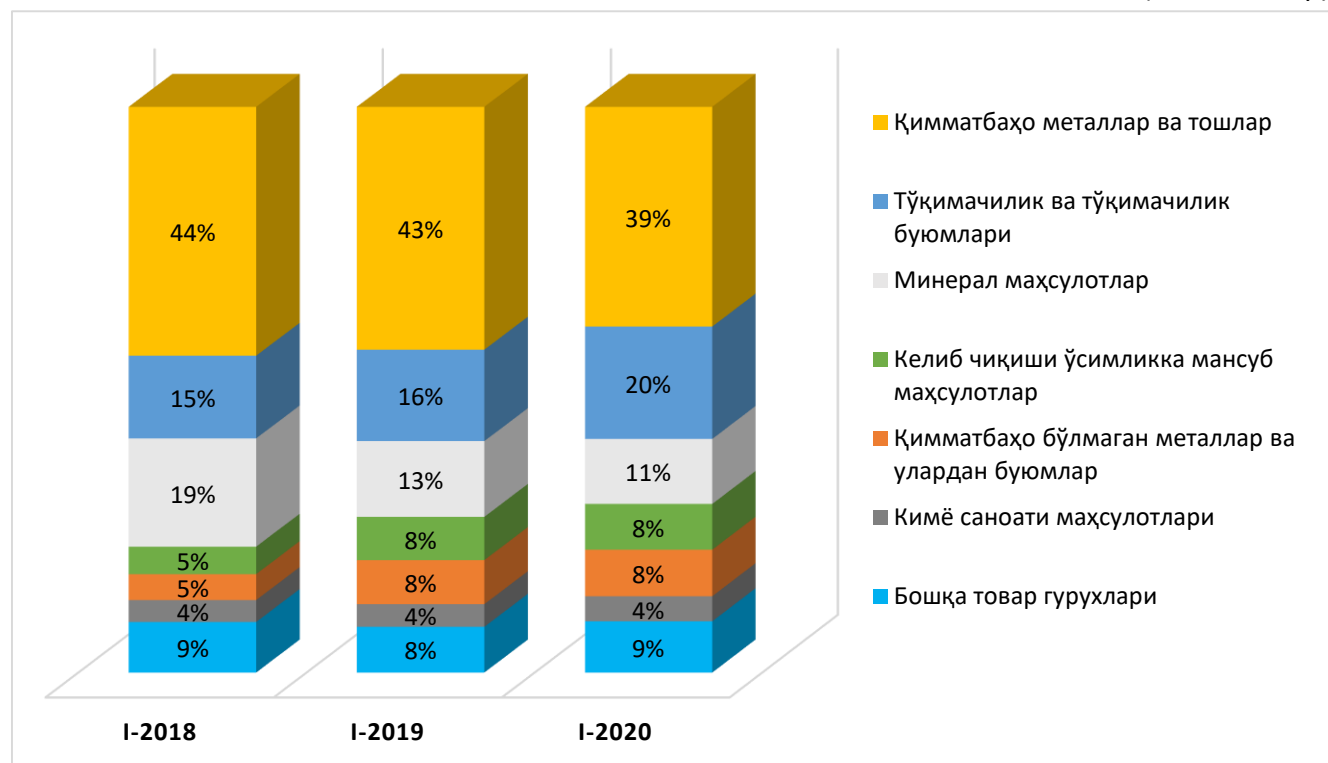
Шу билан бирга, товарлар экспортининг асосий қисми “қимматбаҳо металллар ва тошлар” – 1,0 млрд. доллар (2019 йилнинг I чорагида 1,3 млрд доллар), “текстиль ва текстиль маҳсулотлари” – 532,6 млн. доллар (2019 йилнинг I чорагида 485,6 млн. доллар), “минерал маҳсулотлари” – 307,9 млн. долларни (2019 йилнинг I чорагида 402,3 млн. доллар) ташкил қилган бўлиб, ушбу товар гуруҳларининг улуши жами товарлар экспорти ҳажмининг 70 фоизини ташкил этади. (2019 йилнинг I чорагида 73 фоиз) (5-диаграмма).

Хом ашё товарлари (олтин ва табиий газ) улуши жами экспорт ҳажмининг 46 фоизини ташкил қилиб, шундан 37 фоизи олтин ва 9 фоизи табиий газга тўғри келади. Бунда табиий газ умумий ҳажмидан 48 фоиз Хитойга, 45 фоиз Россияга ва 6 фоиз Қозоғистонга экспорт амалга оширилган.

4-диаграмма

ТОВАРЛАР ЭКСПОРТИНИНГ АСОСИЙ МАМЛАКАТЛАРИ*(номонетар олтин экспортини ҳисобга олинмаган)**(млн. доллар)*

5-диаграмма

ЭКСПОРТ ТОВАРЛАРИНИНГ АСОСИЙ ГУРУҲЛАРИ*(экспортнинг умумий ҳажмига нормаллаштирилган)**(млн. доллар)*

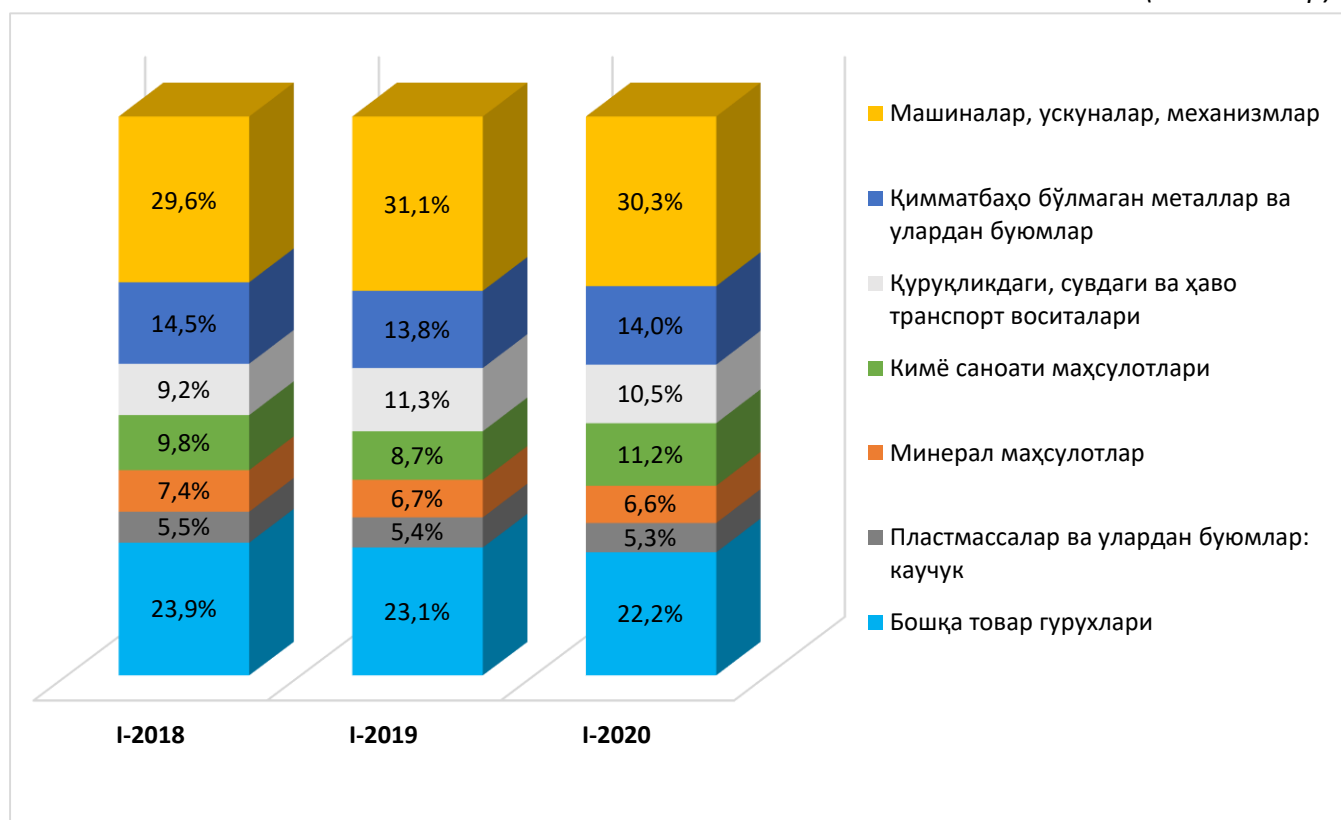
Шу билан бирга, товарлар импортининг асосий қисми “машиналар, ускуналар, механизмлар”га – 1,4 млрд. доллар (2019 йилнинг I чорагида 1,6 млрд. доллар), “қимматбаҳо бўлмаган металллар ва улардан тайёрланган маҳсулотлар” – 635,2 млн. доллар (2019 йилнинг I чорагида 694,5 млн. доллар), “кимё саноати маҳсулотлари” – 506,1 млн. доллар (2019 йилнинг I чорагида 437,1 млн. доллар) каби гуруҳларга тўғри келмоқда ҳамда уларнинг жами товарлар импортидаги улуши 55 фоизни ташкил қилди (2019 йилнинг I чорагида 54 фоиз) (6-диаграмма).

6-диаграмма

ИМПОРТ ТОВАРЛАРИНИНГ АСОСИЙ ГУРУҲЛАРИ

(импортнинг умумий ҳажмига нормаллаштирилган)

(млн. доллар)



2019 йилнинг I чорагига нисбатан барча асосий савдо ҳамкорлар билан товарлар импорти ҳажми қисқарган бўлиб, бундан Россия мустаснодир (ўсиш 17 фоизга тенг). Мазкур камайиш глобал пандемия тўғрисида ҳисобот даврида иқтисодий фаолликнинг сусайиши билан боғлиқдир.

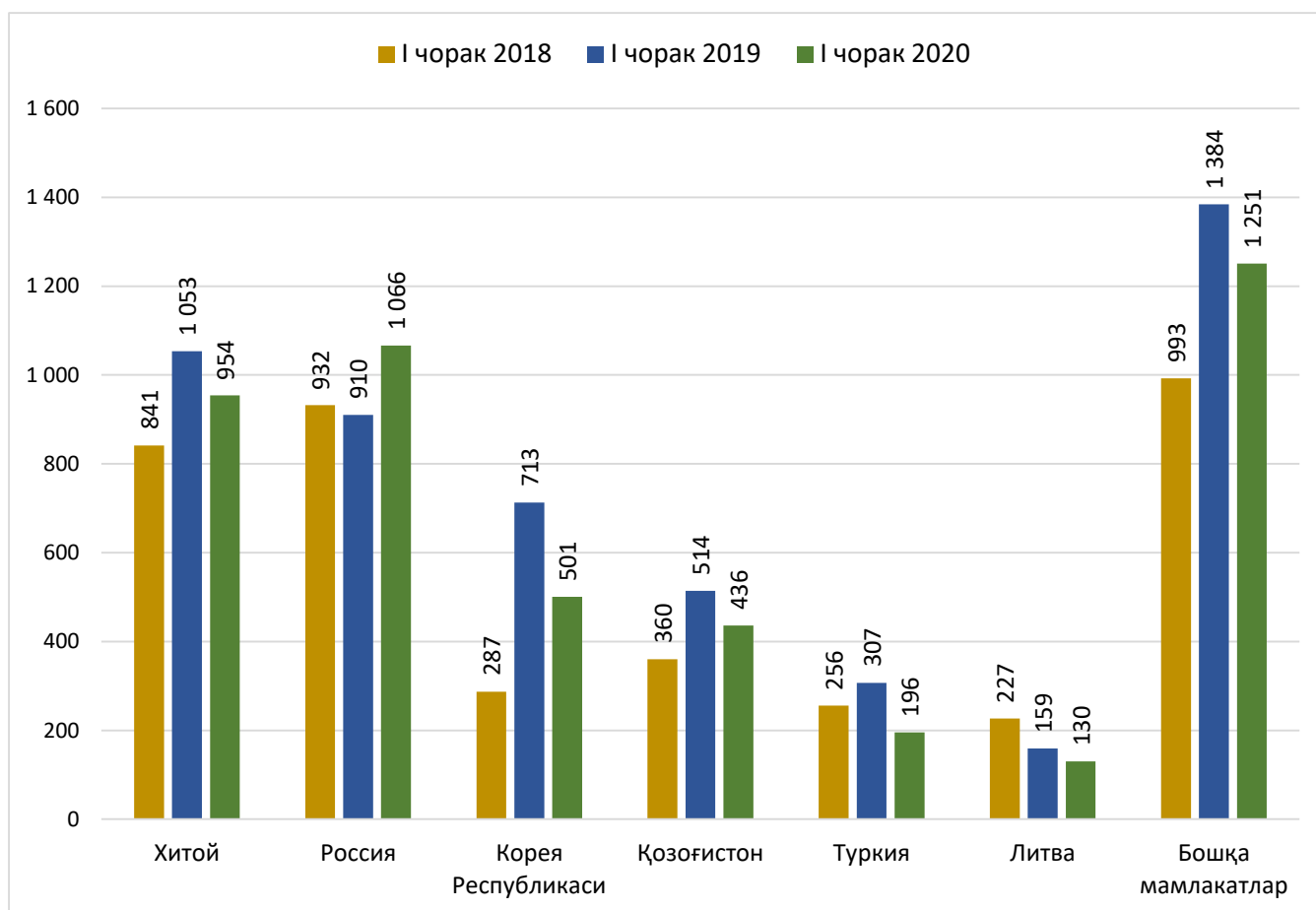
Хусусан, товарлар импорти ҳажми Хитойдан 9 фоизга, Корея Республикасидан 30 фоизга, Қозоғистондан 15 фоизга, Туркиядан 36 фоизга ва Литвадан 18 фоизга қисқарди.(7-диаграмма). 2020 йилнинг I чорагида ушбу мамлакатларнинг жами импортидаги улушлари 72 фоизни ташкил қилиб, унда Россия 24 фоиз, Хитой 21 фоиз, Корея Республикаси 11 фоиз, Қозоғистон 10 фоиз, Туркия 4 фоизни ва Литва 3 фоизни

ташкил қилган. (2019 йилнинг I чорагида мазкур мамлакатларнинг жами импортдаги улуши 73 фоизни ташкил қилиб, уларнинг ҳар бири мос равишда 18 фоиз, 21 фоиз, 14 фоиз, 10 фоиз, 6 фоиз ва 3 фоизга тенг бўлган). Шу билан бирга, Европа мамлакатларининг импортдаги улуши 23 фоиздан 22 фоизгача пасайди. Мазкур ўзгаришлар импорт ҳажмида асосий савдо ҳамкорлари улушининг ортиши билан боғлиқ бўлди.

7-диаграмма

ТОВАРЛАР ИМПОРТИНИНГ АСОСИЙ МАМЛАКАТЛАРИ

(млн. доллар)



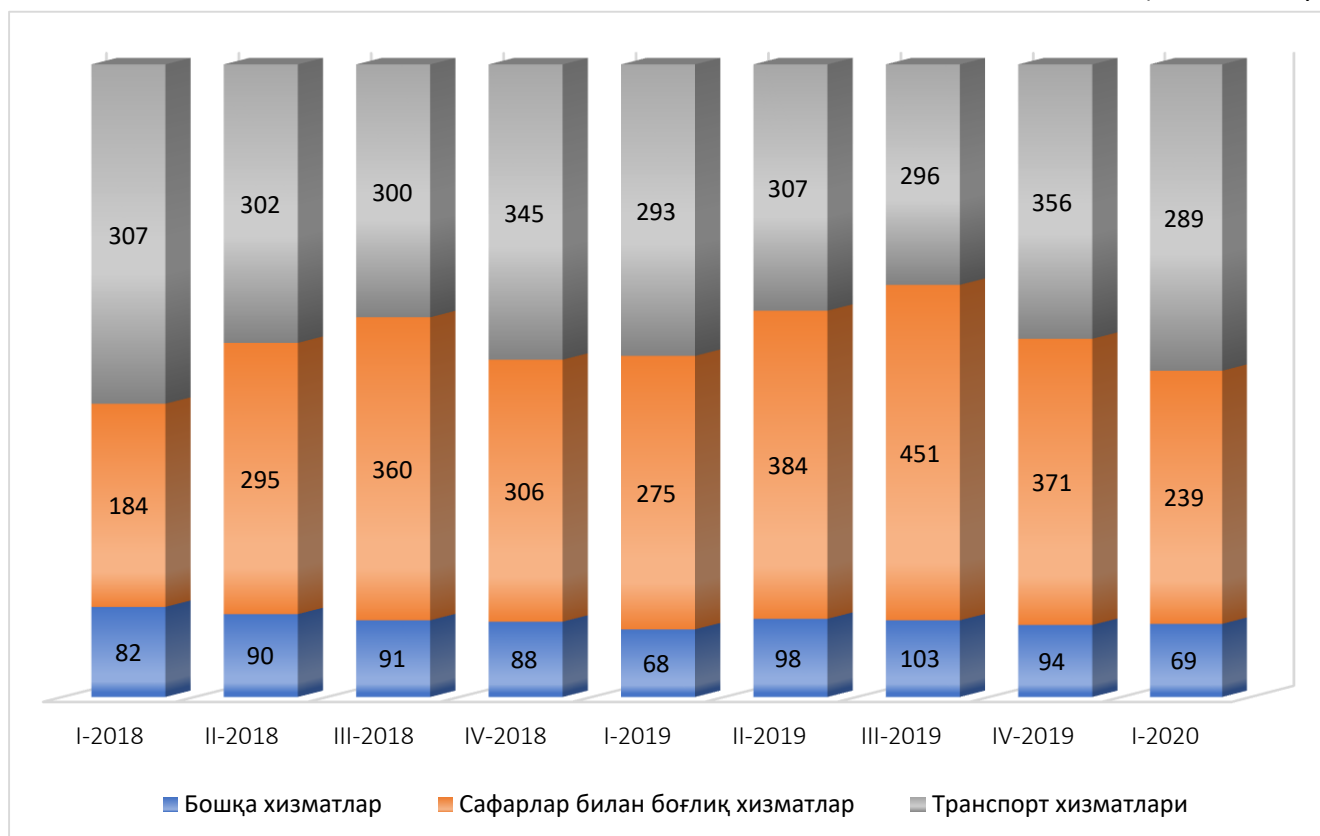
ХИЗМАТЛАР

Хизматлар бўйича халқаро савдонинг манфий сальдоси 2019 йилнинг I чорагига нисбатан 17 фоизга қисқариб, 459,1 млн. долларни ташкил қилди. Шу билан бирга, хизматлар экспорти ва импорти тузилмасида транспорт хизматлари ва сафарлар билан боғлиқ хизматларнинг устунлиги сақланиб қолмоқда. (8,9 -диаграмма).

8-диаграмма

ХИЗМАТЛАР ЭКСПОРТИ АСОСИЙ КОМПОНЕНТЛАР БЎЙИЧА

(млн. доллар)



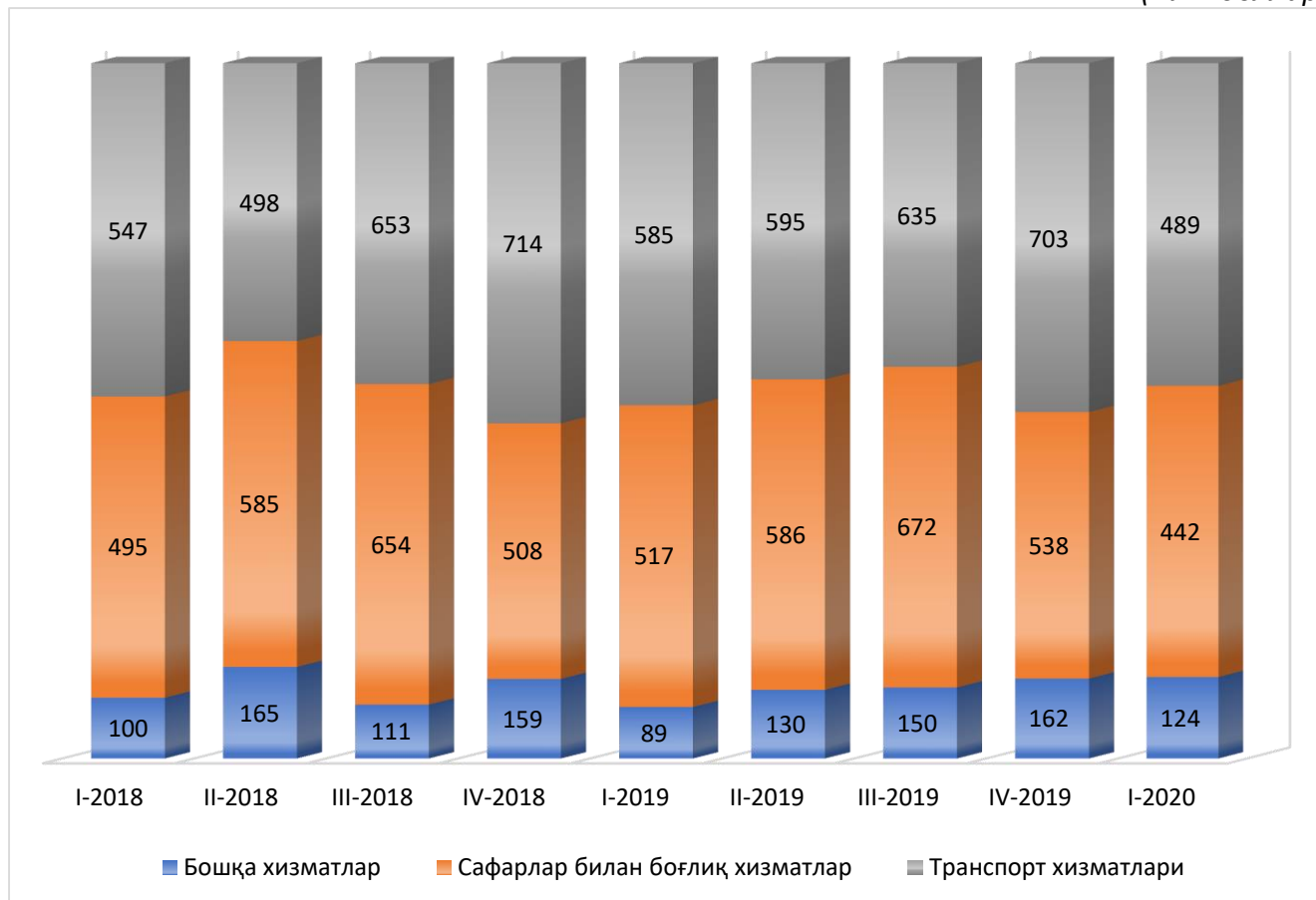
Ҳисобот даврида хизматлар экспортининг ҳажми 596,2 млн. долларни ташкил қилган бўлса (2019 йилнинг I чорагида – 636,1 млн. доллар), уларнинг импорти 1,1 млрд. долларни ташкил этди (2019 йилнинг I чорагида – 1,2 млрд. доллар). Жами хизматлар экспорти ва импорти ҳажмининг 88 фоизи транспорт хизматлари ва туризм (сафарлар) билан боғлиқ хизматларга тўғри келади.

2020 йилнинг I чорагида халқаро хизматлар бўйича дефицитнинг қисқариши асосан транспорт хизматлари ва туризм (сафарлар) соҳасидаги хизматлар импортининг камайиши ушбу хизмат турларининг экспорти камайишига нисбатан юқорироқ бўлгани билан боғлиқ.

9-диаграмма

ХИЗМАТЛАР ИМПОРТИ (АСОСИЙ КОМПОНЕНТЛАР БЎЙИЧА)

(млн. доллар)



Транспорт хизматлари импортида доимгидек темир йўл ва ҳаво транспорти билан боғлиқ хизматлар устунлик қилди. Темир йўл транспорти хизматлари ҳажми 256,4 млн. долларни ташкил қилган бўлса (2019 йилнинг I чорагида – 293,7 млн. доллар), ҳаво транспорти хизматлари импортининг ҳажми 105,4 млн долларга (2019 йилнинг I чорагида – 105,0 млн. доллар), бошқа турдаги транспорт хизматлари импортининг ҳажми эса 127,6 млн долларга (2019 йилнинг I чорагида – 186,2 млн. доллар) тенг бўлди.

БИРЛАМЧИ ДАРОМАДЛАР

2020 йилнинг I чорагида бирламчи даромадлар бўйича ижобий сальдо 207,8 млн. долларга тенг бўлди (2019 йилнинг I чорагида 338,2 млн. доллар) (10-диаграмма). Бирламчи даромадлар сальдосининг қисқариши қисқа муддатли меҳнат муҳожирлар сонининг камайиши ва ташқи қарз ҳамда инвестициялар бўйича норезидентлар даромадларининг кўпайиши билан боғлиқ.

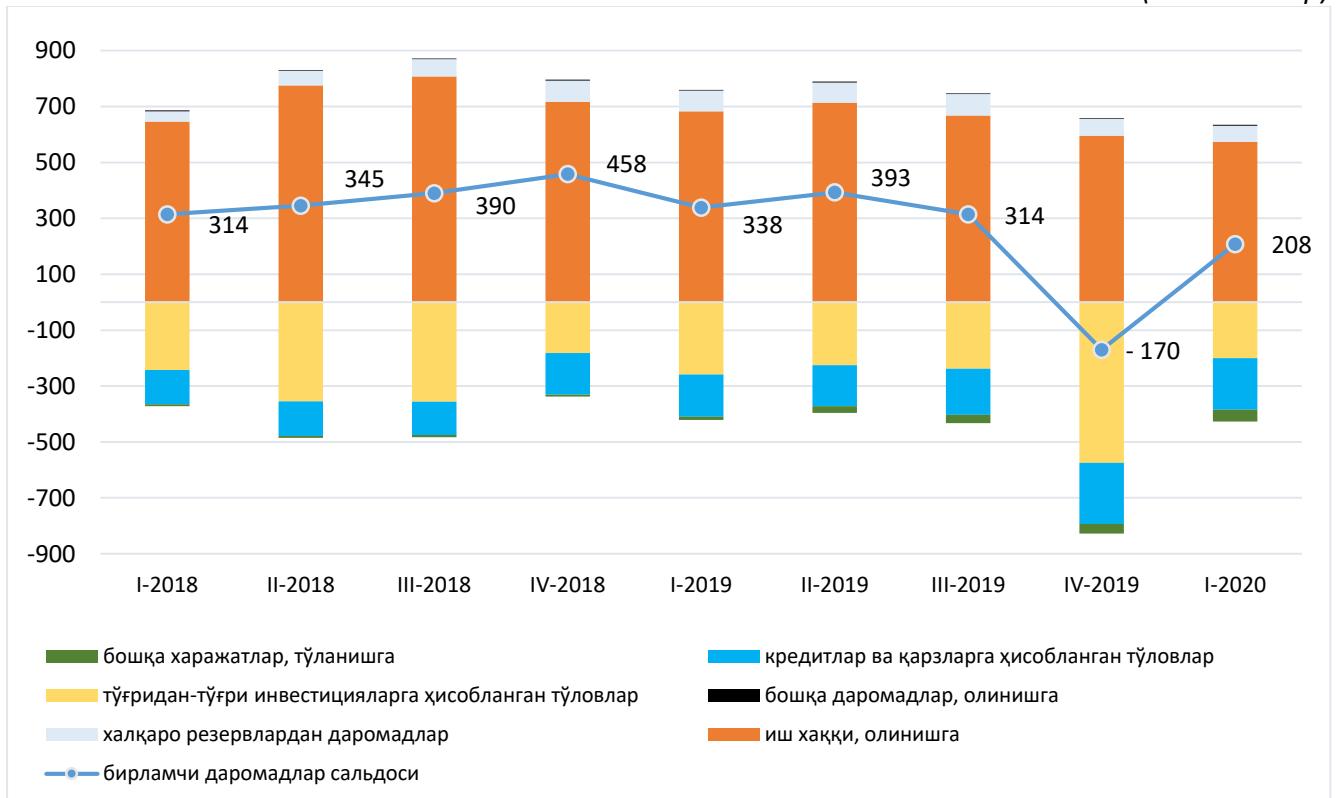
Қисқа муддатга хорижга меҳнат фаолиятини амалга ошириш мақсадида кетган Ўзбекистон фуқаролари томонидан олинган иш ҳақи миқдори 2020 йилнинг I чорагида “Даромадлар” моддасининг асосий манбаи бўлиб қолди ва 573,8 млн. долларни ташкил қилди (2019 йилнинг I чорагида 683,3 млн. доллар).

Резидентларнинг инвестициялардан олган даромадлари 60,7 млн. долларни ташкил этиб (2019 йилнинг I чорагида 76,2 млн. доллар), улардан 57,3 млн. доллари (2019 йилнинг I чорагида 74,0 млн. доллар) халқаро резервларни жойлаштиришдан олинган даромадлардир. Қолган қисми эса, асосан резидент банкларнинг чет элдаги вакиллик ҳисобварақлари ва резидентларнинг хориждаги депозитларидан олинган даромадларини ташкил этди.

10-диаграмма

БИРЛАМЧИ ДАРОМАДЛАР КОМПОНЕНТЛАРИНИНГ ЎЗГАРИШИ

(млн. доллар)



Шу билан бир қаторда, норезидентларнинг инвестициялардан олган даромадлари 403,1 млн. долларни (2019 йилнинг I чорагида 415,1 млн. доллар) ташкил қилиб, ўсиш жалб қилинган кредитлар ва қарзлар, шунингдек халқаро облигациялардан олинган даромадлар ҳисобига тўғри келди (2020 йилнинг I чорагида 202,1 млн. доллар, 2019 йилнинг I чорагида 156,4 млн. доллар). Шу билан бирга, тўғридан-тўғри хорижий инвестициялардан олинган даромадлар 200,1 млн. долларни ташкил қилмоқда (2019 йилнинг I чорагида 258,5 млн. доллар).

Кўриб чиқиладиган даврда тўғридан-тўғри инвестициялардан олинган даромадларнинг 74 фоизи хорижий инвесторлар томонидан реинвестиция қилинган даромадлардир (2019 йилнинг I чорагида 64 фоиз).

ИККИЛАМЧИ ДАРОМАДЛАР

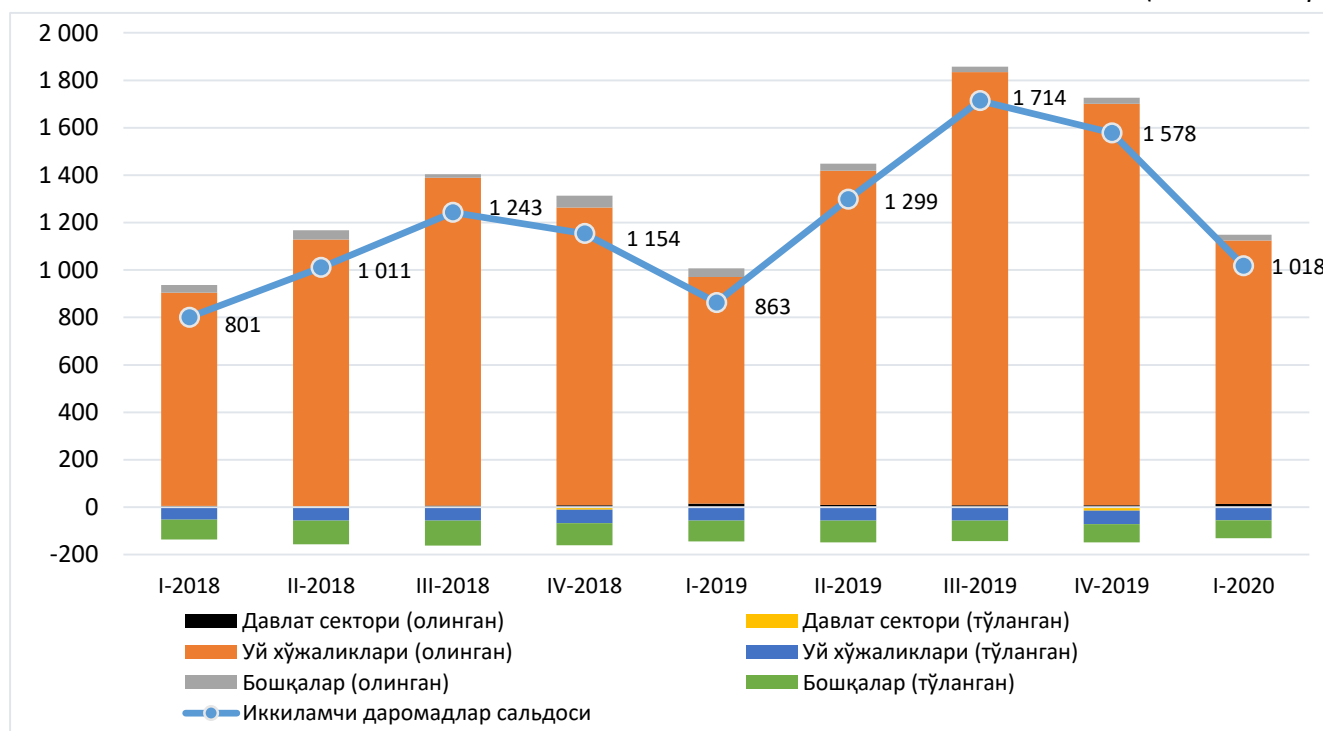
Иккиламчи даромадларнинг ижобий сальдоси 1,0 млрд. долларни ташкил қилиб, (2019 йилнинг I чорагида 862,7 млн. доллар), бу асосан узоқ муддатли меҳнат мигрантларининг трансчегаравий пул ўтказмалари ҳисобига таъминланди.

Мазкур пул ўтказмалари жисмоний шахслар томонидан резидентларга (уй хўжаликлари) чет элдан юборилган беминнат трансферт ўтказмалари бўлиб, улар иккиламчи даромадлар моддаси компонентларининг асосий қисмини ташкил қилади. Бунда, уй хўжаликларига трансферт пул ўтказмалари асосан халқаро пул ўтказмалари тизимлари орқали келиб тушмоқда. Ўз навбатида, ўрганишлар шуни кўрсатмоқдаки, тўланган трансфертлар резидентлар томонидан хорижга норезидентларга юборилган трансчегаравий пул ўтказмаларини назарда тутаяди (11-диаграмма).

11-диаграмма

ЖОРИЙ ТРАНСФЕРЛАР

(млн. доллар)



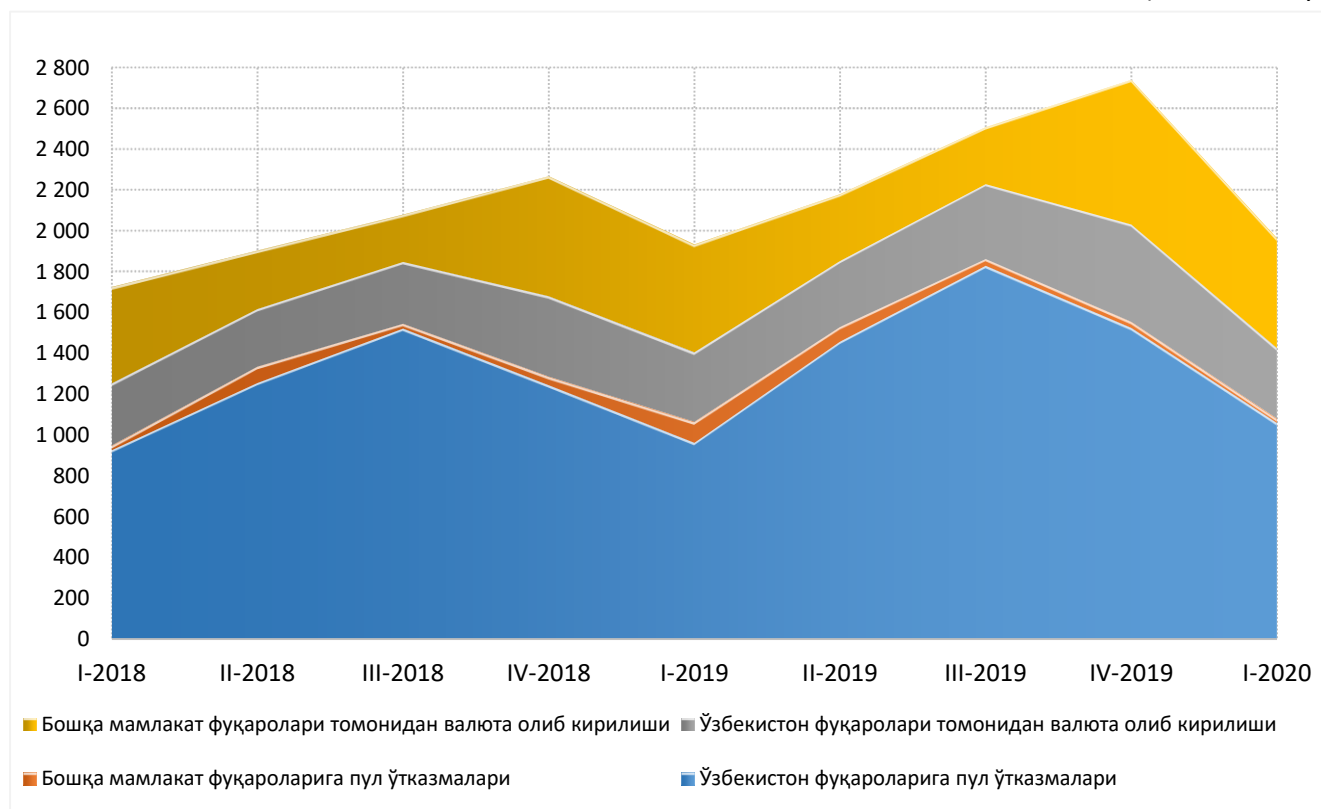
Иккиламчи даромадлар бўйича тушумлар жорий йилнинг I чорагида, айнан олдинги даврлардаги каби, мавсумий характерга эгадир. Шу билан бирга, Ўзбекистон фуқароларига келиб тушувчи трансчегаравий пул ўтказмаларининг бир қисми уларнинг доимий равишда чет элда бўлган ёки яшайдиган қариндошлари томонидан жўнатилади (12-диаграмма).

Қайд этиш лозимки, амалиётда пул ўтказмалари нафақат қисқа муддатли ишчилар ва норезидентлар (бир йилдан ортиқ муддат давомида чет элда бўлган ишчилар) томонидан оилаларига маблағ юбориш мақсадида, балки ташқи савдо операциялари бўйича ҳисоб-китоблар мақсадида ҳам амалга оширилиши мумкин. Шу сабабли, пул ўтказмалари ва резидент-жисмоний шахслар томонидан нақд кўринишда олиб кирилган маблағлар миқдори, сўров асосида баҳоланган бўлиб, 2020 йилнинг I чорагида 26 млн. долларни ташкил қилган мокилик экспорти ҳажмига камайтирилмоқда.

12-диаграмма

ЖИСМОНИЙ ШАХСЛАРГА ТУШУМЛАРНИНГ АСОСИЙ МАНБАЛАРИ

(млн. доллар)



КАПИТАЛ ОПЕРАЦИЯЛАРИ ҲИСОБИ

2020 йилнинг I чорагида капитал операциялари ҳисобининг ижобий сальдоси бир марталик йирик трансфертлар катта миқдорда келиб тушмаганлиги сабабли салмоғи кичик (150 минг доллар) бўлиб шаклланди.

Ўтган даврларда, капитал операциялари ҳисоби асосан резидентларнинг норезидентлар олдидаги қарзларини сўндирилиши, шунингдек капитал қурилишларига йўналтириш мақсадида амалга оширилган бир марталик йирик трансфертлар ҳисобига шаклланган.

МОЛИЯВИЙ ҲИСОБ

2020 йилнинг I чораги якунлари бўйича молиявий ҳисобнинг манфий сальдоси ярмига камайган ҳолда 719 млн. долларни ташкил қилди (*бир йил аввал 1,4 млрд. доллар*). Бунда, хорижий мажбуриятларнинг соф ўсиши активларнинг ўсишига нисбатан деярли 2 баробар кўп бўлди. Молиявий ҳисоб дефицитининг сақланиб қолишига асосий сабаб кредитлар ва қарзлар бўйича норезидентлар олдигаги мажбуриятларни 789 млн. долларга (шундан 489 млн доллар давлат бошқарув секторига тўғри келмоқда) ҳамда савдо кредитларини 381 млн. долларга ортиши бўлди. Резерв активлари бўйича операциялар салмоғи кичик бўлиб 0,7 млн. долларни ташкил қилди (*2-жадвал*).

2-жадвал

МОЛИЯВИЙ ТУШУМЛАР ВА ХАРАЖАТЛАРНИНГ ТУЗИЛИШИ

(млн. доллар)

Кўрсаткичлар	2018	2019	2019				2020
			I чорак	II чорак	III чорак	IV чорак	I чорак
Молиявий ҳисоб	-2 974,9	-6 450,4	-1 431,2	-2 644,6	-899,6	-1 475,0	-719,0
Молиявий активларнинг соф олиними	-13,4	3 147,5	766,7	-92,9	355,5	2 118,2	793,5
Хорижга тўғридан-тўғри инвестициялар	1,9	2,5	0,6	0,6	0,6	0,6	0,6
Портфел инвестициялар	-	-	-	-	-	-	-
Бошқа инвестициялар	1 548,4	1 738,3	-8,9	310,0	64,1	1 373,1	792,2
<i>улардан</i>	-	-					
<i>валюта ва депозитлар</i>	842,8	591,0	274,0	-303,6	39,6	580,9	390,4
<i>савдо кредитлари и бўнақлар</i>	702,7	1 148,4	-282,9	616,0	23,8	791,4	401,3
Резерв активлар	-1 563,7	1 406,6	775,0	-403,6	290,7	744,5	0,7
Молиявий мажбуриятларнинг соф олиними	2 961,6	9 597,8	2 197,9	2 551,7	1 255,1	3 593,1	1 512,5
Хориждан тўғридан-тўғри инвестициялар	624,7	2 290,2	221,3	832,1	437,8	799,0	261,6
Портфел инвестициялар	13,0	1 345,7	1 009,7	25,5	-8,9	319,5	1,4
Молиявий деривативлар	-1,3	-4,3	-0,4	-1,7	-0,3	-1,8	-0,3
Бошқа инвестициялар	2 325,1	5 966,1	967,4	1 695,8	826,5	2 476,4	1 249,9
<i>улардан</i>	-	-					
<i>кредитлар ва қарзлар</i>	2 145,8	5 609,6	901,4	1 510,1	694,2	2 503,9	788,6
<i>савдо кредитлари и бўнақлар</i>	331,0	215,2	32,3	53,6	11,7	117,7	381,3
<i>бошқа кредитор қарздорликлар</i>	-148,7	83,7	61,0	111,7	94,7	-183,7	60,7

ТЎҒРИДАН-ТЎҒРИ ВА ПОРТФЕЛ ИНВЕСТИЦИЯЛАР

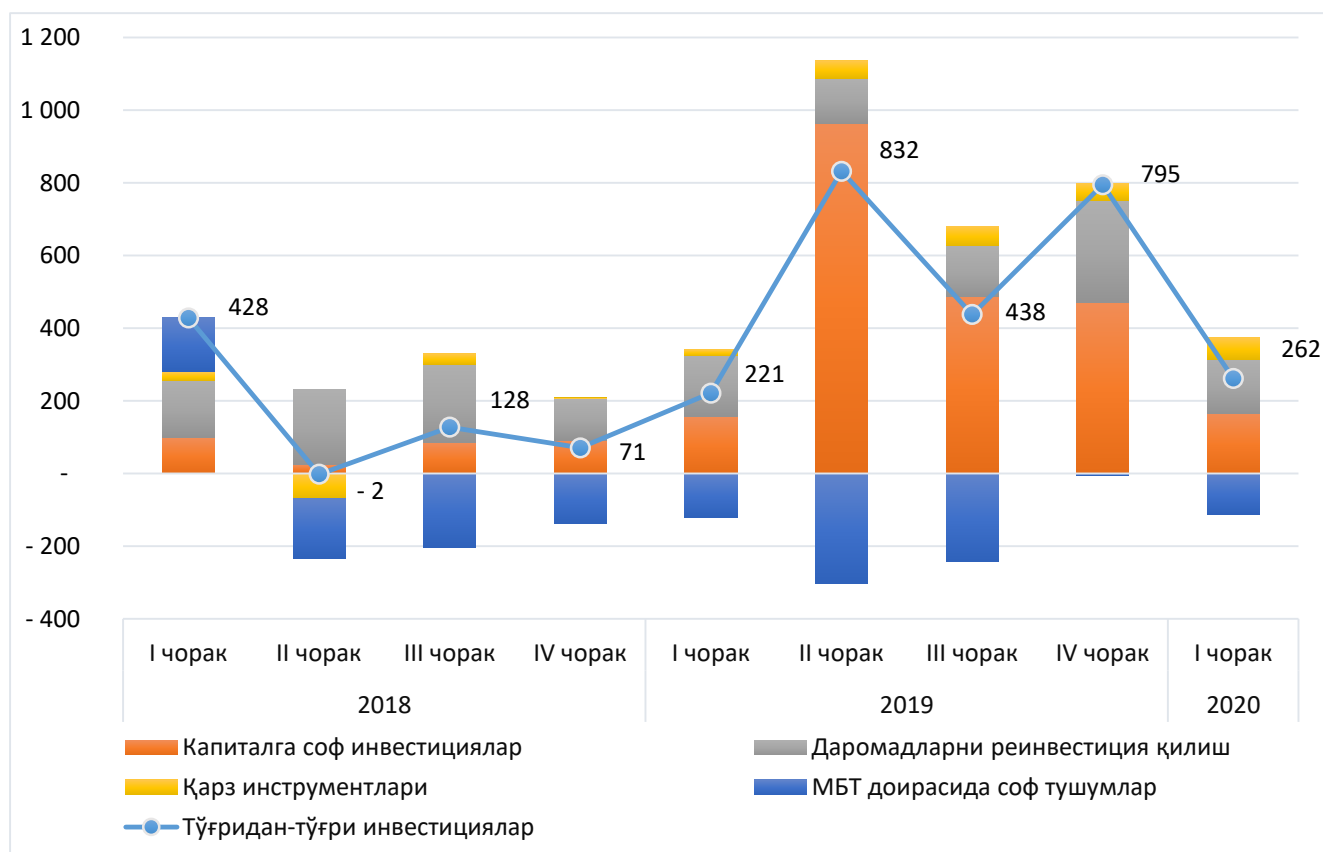
2020 йилнинг I чораги мобайнида тўғридан-тўғри хорижий инвестицияларнинг соф кириб келиши² 262 млн. долларни ташкил қилди. Мамлакатга жалб қилинган тўғридан-тўғри хорижий инвестицияларнинг ҳажми маҳсулот тақсимотига оид битимлар (МТБ) доирасида инвестициялар репатриацияси ҳажмининг ортиши билан қисман қопланди. Бунда, ҳисобот даврида киритилган тўғридан-тўғри хорижий инвестициялар ҳамда хорижий инвесторлар томонидан даромадларнинг реинвестиция қилишларини ҳажми деярли 2019 йилнинг I чорагидаги кўрсаткичлар даражасида сақланиб қолди.

Тўғридан-тўғри инвестициялар тизимида мажбуриятларнинг сезиларли (3,4 баробарга) кўпайиши қарз инструментлари бўйича кузатилган бўлиб (бош компаниялардан жалб қилинган қарз маблағлари) 59 млн. долларга тенг бўлди. Шунингдек, МТБ доирасидаги соф тўловлар 112 млн. долларни ташкил қилди. (13-диаграмма).

13-диаграмма

ТЎҒРИДАН-ТЎҒРИ ИНВЕСТИЦИЯЛАР КОМПОНЕНТЛАРИНИНГ ЎЗГАРИШИ³

(млн. доллар)



² Тўғридан-тўғри хорижий инвестициялар бўйича маълумотлар Ўзбекистон Республикаси давлат статистика қўмитаси томонидан ўтказилган сўров асосида тузилди.

³ Тўғридан-тўғри хорижий инвестициялар бўйича маълумотлар Халқаро валюта фондининг ТБҚ6 (2009 й.)га мувофиқ тайёрланди.

Портфель инвестицияларнинг банк ва иқтисодийнинг номолиявий секторига соф оқими Ўзбекистон Республикасининг ўтган йил мобойнида чиқарган халқаро облигациялари бўйича купон тўловлари суммасига тўғриланди. Натижада, портфель инвестициялари бўйича операциялар сальдоси 2020 йилнинг I чораги охирида 1,4 млн. долларни ташкил этди.

БОШҚА ИНВЕСТИЦИЯЛАР

Активлар

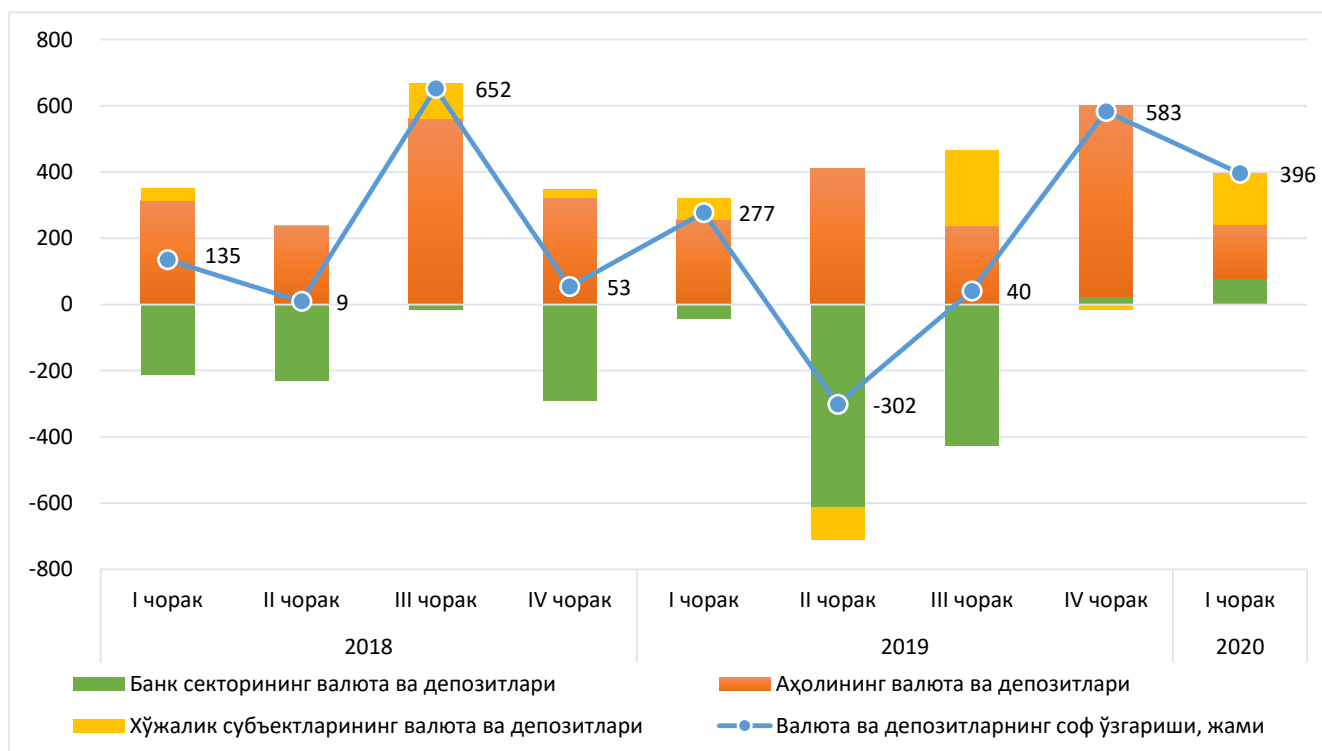
“Бошқа инвестициялар” компоненти бўйича активларнинг соф ўсиши 2020 йилнинг I чорагида 792 млн. долларни ташкил қилди. “Бошқа инвестициялар” компонентининг асосий таркибий қисми резидентларнинг валютаси ва депозитлари, шунингдек, савдо кредитлари ва бўнаклари (дебитор қарздорлик) ҳисобланиб, улар мос равишда 390 млн. долларга ва 401 млн. долларга кўпайган.

“Валюта ва депозитлар” компонентининг иқтисодий секторлари бўйича таҳлили шуни кўрсатдики, операцияларнинг асосий қисми иқтисодийнинг бошқа секторларига тўғри келмоқда, чунки хорижий валютадаги аҳоли жамғармаларининг ўсиши иқтисодийнинг мазкур секторларида акс эттирилади. Ушбу сектор активларининг доимий ўсиб бориши Ўзбекистон Республикаси хорижда ишловчи фуқаролари даромадларининг репатриацияси (қайтиши) ҳамда юридик шахсларнинг хориждаги ҳисобларига бўлаётган тушумлар эвазига таъминланиб келмоқда. (14-диаграмма).

14-диаграмма

«ВАЛЮТА ВА ДЕПРОЗИТЛАР» КОМПОНЕНТИ БЎЙИЧА СОФ ЎЗГАРИШЛАР

(млн. доллар)



Банк сектори валюта ва депозитларининг (вакиллик ҳисобварақлари ва банк кассаларидаги қолдиқлар) соф ўзгариши асосан резидентларнинг импорт операциялари бўйича амалга оширган тўловлари эвазига шаклланди. Шундай қилиб, глобал пандемия ва инқироз фонида фоиз ставкаларини камайишига, шунингдек, хорижий молиявий ташкилотларга банклараро депозитлар жойлашувининг камайишига қарамасдан, 2019 йилнинг IV чорагидан бошлаб Ўзбекистон банкларининг нетто-активлари валюта ва депозитлар бўйича ижобий динамикани кўрсатмоқда.

Ташқи савдо шартномалари бўйича норезидентларга берилган савдо кредитлари ва бўнаклари бўйича операциялар сальдоси ижобий бўлиб 401 млн. долларни ташкил қилмоқда. Дебитор қарздорлик бўйича мазкур ўсиш карантин чора тадбирларини жорий қилиниши оқибатида ишлаб чиқаришдаги тўхталишлар эвазига вужудга келган бўлиши мумкин.

Мажбуриятлар

“Бошқа инвестициялар” компоненти бўйича 2020 йилнинг I чораги мобайнида мажбуриятларнинг соф ўсиши 1,2 млрд. долларни ташкил қилди (1,3 баробарга ўсиш). Бунда ўсишнинг асосий улуши (жами ўсишнинг 63% ёки 789 млн. долл.) “Кредитлар ва қарзлар” компонентига тўғри келмоқда.

“Кредитлар ва қарзлар” компонентининг иқтисодиёт секторлари бўйича таҳлили шуни кўрсатдики, давлат бошқарув сектори мажбуриятларининг ортиш тенденцияси 2019 йилнинг I чорагига нисбатан паст бўлган. Шундай қилиб, давлат секторининг ташқи қарзлар бўйича мажбуриятларнинг соф қабул қилиниши 489 млн. долларни ташкил қилди. Бу маблағлар глобал пандемия талофатларини бартараф қилиш учун ҳамда саноат ва ҳудудларни ривожлантириш билан боғлиқ давлат дастурларини молиялаштиришга йўналтирилиши кўзда тутилган. (15-диаграмма).

Банк секторининг кредитлар ва қарзлар бўйича мажбуриятларининг соф ўсиши 2020 йилнинг январь-март ойлари давомида 356 млн. долларни ташкил этди ва бу ўтган йилнинг мос даврига нисбатан 20 фоизга кўпдир. Ушбу ўсиш банк секторининг хорижий банклар ва халқаро молия институтларидан маблағларни жалб қилиш бўйича фаоллигининг ошиши билан боғлиқдир.

Бошқа секторларнинг ташқи қарздорлик операциялари бўйича сальдоси манфийлигича қолди ва 56 млн. долларни ташкил қилди. Бу нефтегаз соҳасидаги корхоналар томонидан олинган йирик кредитларни сўндириш муддати яқинлашганлиги билан изоҳланади.

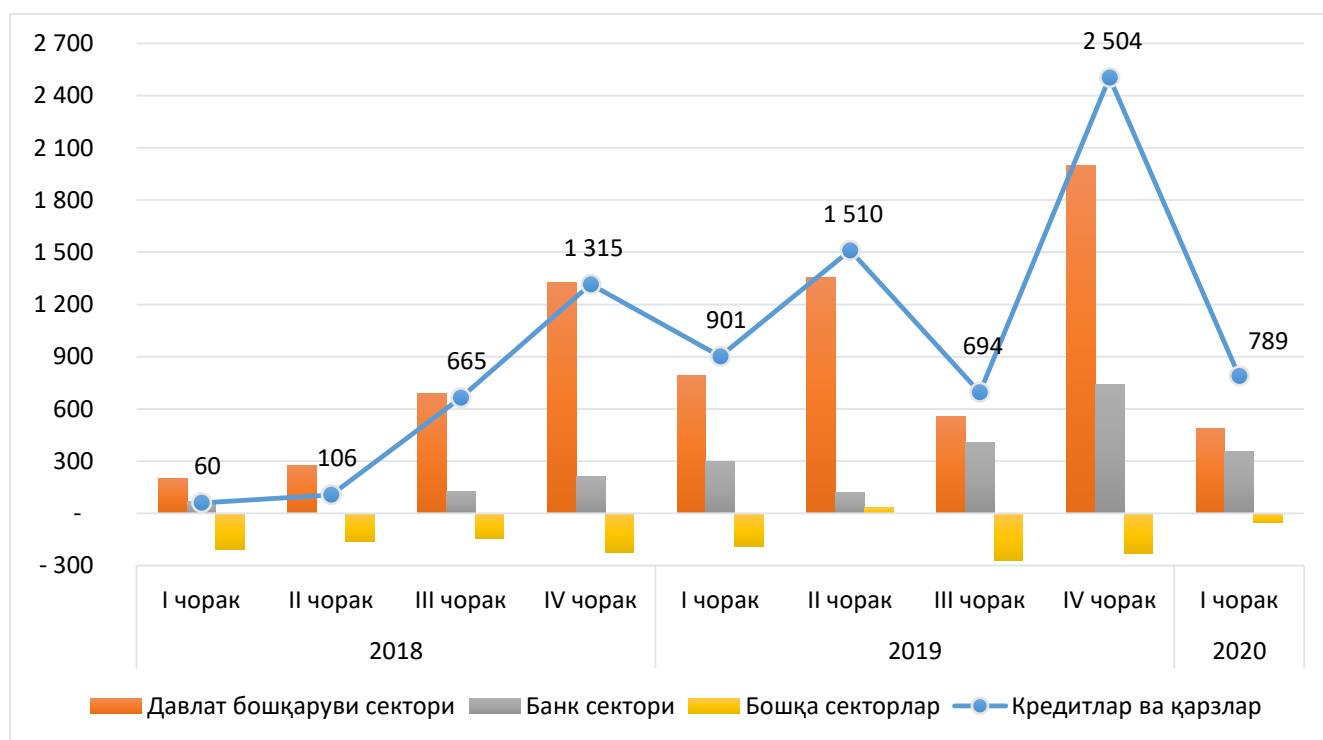
2020 йилнинг I чорагида “Савдо кредитлари ва бўнақлар” компоненти (*кредитор қарздорлик*) бўйича мажбуриятларнинг соф ўсиши 381 млн. долларни ташкил этди. Кредитор қарздорлик бўйича мазкур ўсиш резидентлар томонидан экспорт шартномалари бўйича бўнақ тўловларининг ортиши, шунингдек импорт шартномаларига тегишли тўловлар билан изоҳланиши мумкин.

Қайд этиш лозимки, савдо кредитларининг ва аҳоли қўлидаги хорижий валюта қолдиғининг ўсиши қисман ўзаро компенсацияланади. Шу муносабат билан, савдо кредитлари ва бўнақлар, шунингдек аҳолининг хорижий валютадаги жамғармалари бўйича оқимлар юқорида қайд этилган омилларни ҳисобга олган ҳолда акс эттирилган.

15-диаграмма

“КРЕДИТЛАР ВА ҚАРЗЛАР” КОМПОНЕНТИ ТАРКИБИНИНГ СОФ ЎЗГАРИШЛАРИ

(млн. доллар)

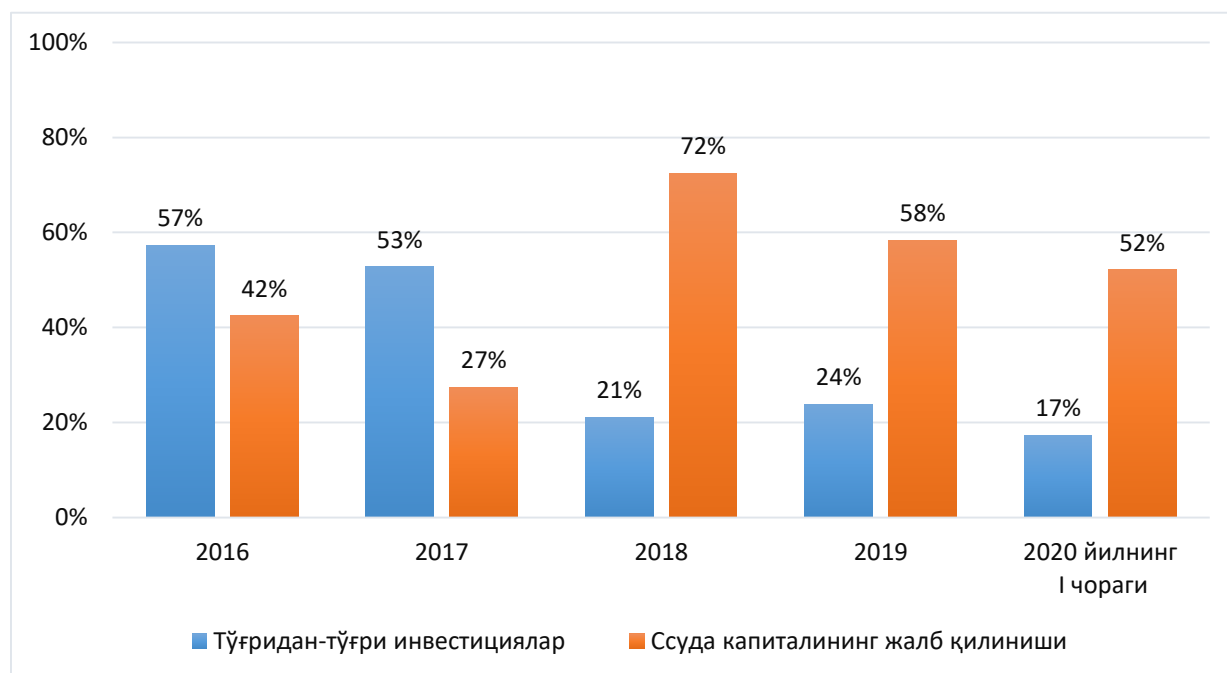


1-илова. Молиявий ҳисобда мажбуриятлар бўйича операциялар таркиби

Молиявий ҳисобда мажбуриятлар бўйича операциялар таҳлили шуни кўрсатдики, асосан ташқи дунё олдидаги мажбуриятлар бўйича оқимлар “Ссуда ва қарзлар” ҳамда “Тўғридан-тўғри инвестициялар” компонентларига тўғри келади.

2018-2019 йилларда ссуда ва қарзларнинг улуши тўғридан-тўғри инвестицияларнинг улушидан кўпроқ бўлди. Ушбу жараён саноат ва ҳудудларни ривожлантириш билан боғлиқ давлат дастурларини молиялаштириш мақсадида давлат бошқаруви сектори томонидан олинган қарзлар ҳажмининг ошиши билан изоҳланади. Шунингдек, 2018 йилда МТБ доирасида тўловларнинг кўпайиши сабабли тўғридан-тўғри инвестицияларнинг ҳажми қисқарди.

2020 йилнинг I чораги натижаларига кўра, тўғридан-тўғри хорижий инвестициялар ҳажмининг соф ўсишига қарамай, давлат бошқарув сектори томонидан ташқи қарзларнинг фаол жалб этилаётганлиги сабабли, қолган дунё олдидаги мажбуриятларнинг соф ўсишида ссуда ва қарзлар энг кўп улушга (52%) эга бўлди.

Тўғридан-тўғри хорижий инвестициялар ҳамда ссуда ва қарзларнинг молиявий ҳисобдаги мажбуриятларнинг соф ўсишидаги улушлари*

*Диаграмма асосий улушга эга компонентларни акс эттиради.

Амалиётлар бўйича кўрсаткичлар соф асосда қайд этилган.

Тўғридан-тўғри инвестициялар бош компаниялардан олинган қарзларни ўз ичига олади.

Ссуда ва қарзлар жалб қилиниши бош компаниялардан олинган қарзларни инобатга олмайди.

II. ЎЗБЕКИСТОН РЕСПУБЛИКАСИНING ХАЛҚАРО ИНВЕСТИЦИОН ПОЗИЦИЯСИ

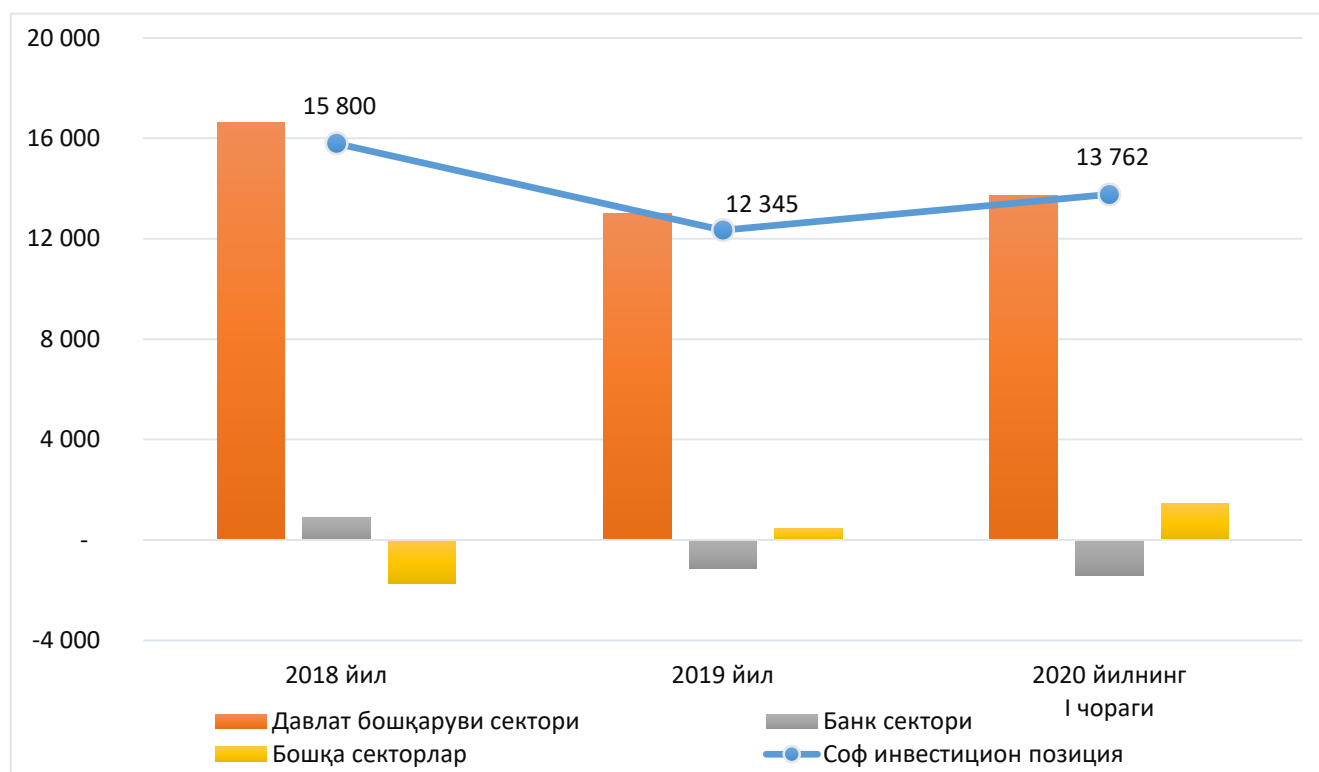
Ўзбекистон Республикасининг соф инвестицион позицияси 2020 йилнинг I чораги давомида 1,4 млрд. долларга ўсиб, жорий йилнинг 1 апрель ҳолатига 13,8 млрд. долларни ташкил этди. Бунда, мамлакат чет эл активларининг жами ҳажми 49,7 млрд. долларни ташкил қилган бўлса, мамлакатнинг ташқи мажбуриятлари 35,9 млрд. долларга тенг бўлди. Кўриб чиқиладиган давр мобайнида соф инвестицион позиция ўзгаришининг таҳлили шуни кўрсатдики, молиявий ҳисобнинг манфий сальдосига қарамай нооперацион ўзгаришлар⁴ соф инвестицион позициянинг яхшиланишига ижобий таъсир кўрсатди.

Халқаро инвестицион позициянинг иқтисодий секторлари бўйича таҳлили шуни кўрсатдики, 2020 йилнинг I чораги якунлари кўра, давлат бошқаруви сектори⁵ ва бошқа секторлар “соф кредитор”⁶ мавқеини сақлаб қолиб, банк сектори “соф қарздор” мавқеига эга бўлди (16-диаграмма).

16-диаграмма

ИҚТИСОДИЁТ СЕКТОРЛАРИ БЎЙИЧА ХАЛҚАРО ИНВЕСТИЦИОН ПОЗИЦИЯ

(млн. доллар)



⁴ Нооперацион ўзгаришлар валюталар курслари, активлар нархлари ва бошқа ўзгаришлардан ташкил топган бўлиб, улар молиявий ҳисобда операциялар сифатида акс эттирилмайди.

⁵ Давлат бошқаруви сектори вазирликлар ва давлат идоралари ҳамда Марказий банкни ўз ичига олади. Банк секторига барча тижорат банклари киради.

⁶ Соф кредитор - секторнинг активлари мажбуриятларидан ортиқ бўлса, соф қарздор –секторнинг мажбуриятлари активларидан ортиқ бўлса.

Шу билан бирга таъкидлаб ўтиш лозимки, ҳам давлат сектори, ҳам банк сектори томонидан ташқи қарзларнинг жалб қилинишига қарамасдан, соф инвестицион позиция яхшиланиши кузатилди. Бу кўрсаткич асосан халқаро олтин қийматининг позитив тенденцияси ҳамда тўғридан-тўғри хорижий инвестициялар ҳажмининг қайта баҳоланиши эвазига вужудга келди.

ДАВЛАТ БОШҚАРУВИ СЕКТОРИ

Активлар

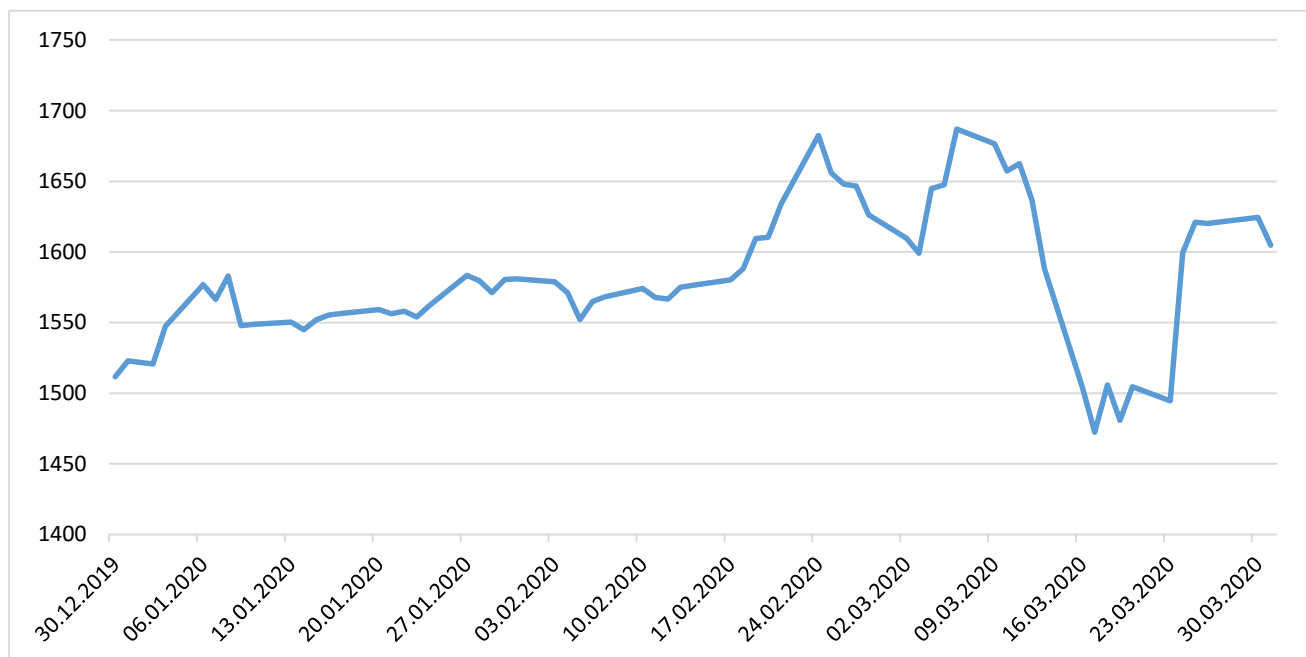
2020 йилнинг I чорагида давлат бошқаруви секторининг жами активлари монетар олтин қайта баҳоланишининг ижобий таъсири эвазига 1,1 млрд. долларга ортди. Коронавирус тарқалиши шароитида халқаро фонд, валюта ҳамда хомашё бозорларида тебранишлар ва ноаниқликлар кузатилди. Натижада “хавфсиз” актив сифатида баҳоланадиган олтин нархи бир трой унцияси 1511,5 доллардан 1604,7 долларгача кўтарилиб, давлат бошқарув сектори инвестицион позициясига ижобий таъсир ўтказди.

(17-Диаграмма)

17-диаграмма

ОЛТИН ХАЛҚАРО НАРХИНИНГ ЎЗГАРИШ ДИНАМИКАСИ

(доллар/тр.унцияга)



Мажбуриятлар

Давлат бошқаруви секторининг мажбуриятлари давлатнинг ташқи қарзидан иборатдир. Бунда, кредитлар ва қарзлар бўйича норезидентлар олдидаги мажбуриятлар янги қарздорликларнинг жалб қилиниши натижасида 492 млн. долларга ортган бўлса, портфель инвестициялар бўйича халқаро облигациялар бозор нархларининг камайиши натижасида 107 млн долларга котировкаларининг пасайиши кузатилди.

БАНК СЕКТОРИАктивлар

2020 йилнинг январь-март ойларида тижорат банкларининг жами ташқи активлари қиймати 67 млн. долларга ортиб, 2020 йилнинг 1 апрель олатига 2,2 млрд. долларни ташкил қилди. Ушбу ўсишнинг сабаби кассалар ва хорижий банклардаги ностро ҳисобварақаларида валюта ва депозитларнинг ортиши билан изоҳланади.

Мажбуриятлар

2020 йилнинг I чораги якунларига кўра, банк секторининг ташқи мажбуриятлари 357 млн. долларга ўсди. Таҳлиллар шуни кўрсатдики, мажбуриятларнинг ўсиши “Ссуда ва қарзлар” (354 млн. долларга ўсиш) ва “Валюта ва депозитлар” (18 млн. долларга ўсиш) компонентлари бўйича кузатилди. Шу билан бирга, банкларнинг хорижий мажбуриятлари “Портфель инвестициялар” (22 млн. долларга камайиш) компоненти бўйича кузатилди.

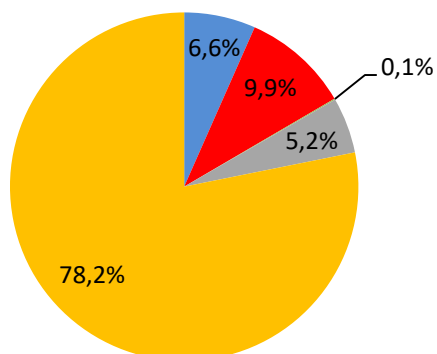
Шундай қилиб, 2020 йилнинг 1 апрель ҳолатига банк секторининг норезидентлар олдидаги мажбуриятларининг 80 фоизи хорижий банклар ва халқаро молиявий муассасаларнинг кредит ва қарзларига тўғри келмоқда (18-диаграмма).

18-диаграмма

БАНКЛАРНИНГ НОРЕЗИДЕНТЛАР ОЛДИДАГИ МАЖБУРИЯТЛАРИ ТУЗИЛИШИ

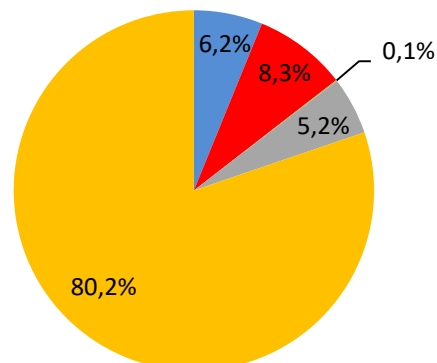
2020 йил 1 январь

- Тўғридан-тўғри инвестициялар
- Портфель инвестициялар
- Молиявий деривативлар
- Валюта и депозитлар
- Ссудалар и қарзлар



2020 йил 1 апрель

- Тўғридан-тўғри инвестициялар
- Портфель инвестициялар
- Молиявий деривативлар
- Валюта и депозитлар
- Ссудалар и қарзлар



БОШҚА СЕКТОРЛАР

Активлар

2020 йилнинг I чорагида бошқа секторларнинг ташқи активлари 1,0 млрд. долларга кўпайди. Активларнинг ўсиши “Валюта ва депозитлар” компоненти бўйича кузатилиб, мазкур компонент Ўзбекистон Республикасининг чет элда ишлаётган фуқаролари даромадларининг репатриация қилиниши (Ўзбекистонга қайтарилиши) ҳамда резидент - юридик шахсларнинг хориждаги ҳисобварақаларига маблағларнинг келиб тушиши ҳисобига 314 млн. долларга кўпайди. Шунингдек, 401 млн. долларга тенг ўсиш “Савдо кредитлари ва бўнаклари” компоненти (*дебитор қарздорлик*) бўйича ҳам қайд этилди.

Мажбуриятлар

2020 йилнинг январь-март ойларида бошқа секторларнинг мажбуриятлари 283 млн. долларга камайди. Мажбуриятларнинг камайиши асосан “Тўғридан - тўғри инвестициялар”, “Суда ва қарзлар” компонентлари бўйича кузатилган бўлса, “Савдо кредитлари ва бўнаклари” компоненти бўйича 381 млн. долларга ўсиш кузатилди.

Шу билан бирга, таъкидлаб ўтиш жоизки, товарлар импорти қисман нақд пул орқали тўланиши мумкин бўлгани туфайли савдо кредитлари ва аҳолининг хорижий валютадаги жамғармаларининг ўсиши қисман қопланади.

“Тўғридан-тўғри инвестициялар” компоненти бўйича МТБ доирасида хорижий инвесторлардан келиб тушган маблағлар 117 млн. долларни⁷, шунингдек, хорижий инвесторларга ҳисобланган компенсацион тўловлар 228 млн. долларни ташкил қилди. Шундай қилиб, МТБ корхоналари бўйича инвестицияларнинг соф камайиши 112 млн. долларга тенг бўлди. Шунингдек, таъкидлаб ўтиш жоизки, МТБ корхоналари томонидан газ қазиб олинишининг кескин қисқариши халқаро бозорларда энергоресурслар нархининг номақбуллиги ҳамда пандемия сабабли Хитойдан бўлган талабнинг камайиши билан боғлиқдир.

МТБ доирасида ишлайдиган корхоналарни истисно қилганда, 2020 йилнинг I чорагида номолиявий корхоналар бўйича капиталга тўғридан-тўғри хорижий инвестицияларнинг соф киритилиши 165 млн. долларни, даромадларнинг реинвестицияси 149 млн. долларни, бош компанияларнинг қарз инструментлари шаклидаги инвестициялари эса 59 млн. долларни ташкил қилди. Шундай қилиб, МТБ доирасида ишлайдиган корхоналарни истисно қилганда, номолиявий корхоналарга қаратилган инвестицияларнинг соф ўсиши 373 млн. долларни ташкил қилди.

⁷ МТБ доирасида хорижий инвесторлардан келиб тушган маблағлар, хорижий инвестициялар оқими сифатида баҳоланади ва тўғридан-тўғри инвестиция сифатида акс этирилади. Юқорида кўрсатилган маблағлар МТБ операторининг лойиҳа доирасида чет элда очилган мақсадли ҳисобварақига келиб тушган.

Нобанк молия муассасалари (*суғурта ва лизинг компаниялари*) бўйича капиталга киритилган инвестицияларнинг соф ўсиши 1 млн долларни ташкил этди. Шунингдек, реинвестиция қилинган даромадлар ҳам 1 млн. долларга ортди.

Шу билан бирга, тўғридан-тўғри хорижий инвестициялар бўйича бошқа секторларнинг ташқи мажбуриятлари таркибида ўтган даврлар учун маълумотларда аниқланган статистик хатолар билан боғлиқ 916 млн. доллар⁸ қийматидаги бошқа манфий нооперацион ўзгаришлар ҳам кўзатилади. Натижада, тузатишлар ҳисобига 2020 йилнинг 1 апрель ҳолатига тўғридан-тўғри хорижий инвестициялар қолдиғи 662 млн. долларга камайди.

Ссудалар ва қарзлар бўйича мажбуриятларнинг 58 млн. долларга камайиши хусусий сектор ташқи қарзи бўйича қарздорликнинг сўндириш муддатлари келгани билан боғлиқ.

⁸ Маълумотлар Ўзбекистон Республикаси давлат статистика қўмитаси томонидан янгиланган маълумотларнинг тақдим этилиши натижасида қайта кўриб чиқилди.

III. ЎЗБЕКИСТОН РЕСПУБЛИКАСИ ТАШҚИ ҚАРЗИ

Умумий ташқи қарз резидентларнинг норезидентлар олдидаги асосий қарз ва фоизларни тўлаш талаб қилинадиган мажбуриятларини акс эттиради. Умумий ташқи қарз давлат ва хусусий сектор қарзларидан иборат. Умумий ташқи қарздаги ўзгаришлар таҳлили шуни кўрсатдики, 2013-2017 йиллар давомида ҳар иккала секторда ҳам қарздорликнинг ўсиши кузатилган.

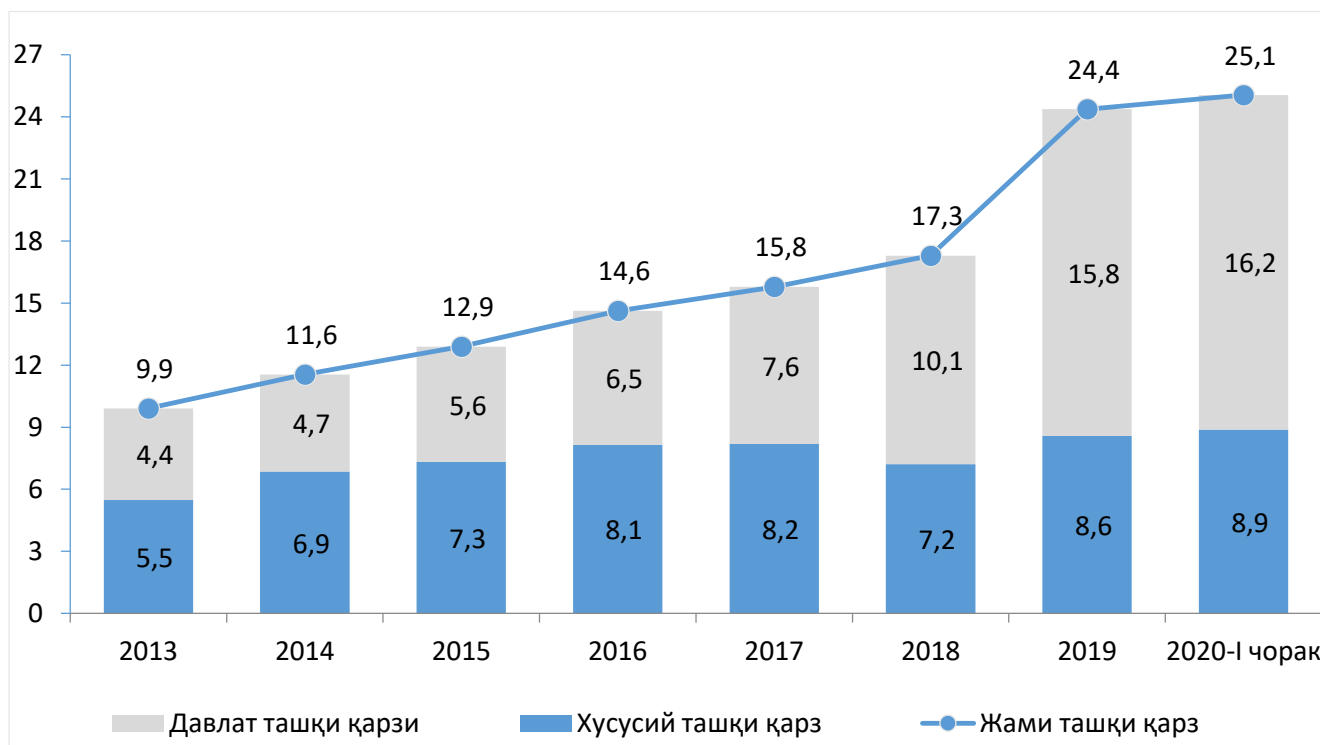
Бироқ, 2018 йилда хусусий сектор ташқи қарзи камайиши кузатилди, бу эса ўз навбатида нефт-газ ва энергетика сектори корхоналари томонидан жалб қилинган қарздорлик муддатининг тугаши билан изоҳланади. 2019 йилдан бошлаб хусусий сектор ташқи қарзи асосан тижорат банклари томонидан қарз олишнинг кўпайиши ҳисобига яна ўсишни бошлади.

2020 йилнинг I чорагида давлат ташқи қарзи ўсиш тенденциясини сақлаб қолди. Ушбу жараён COVID-19 вируси ёйилиши оқибатида юзага келган инқирознинг социал-иқтисодий таъсирини юмшатиш учун ҳамда ҳудудлар ва иқтисодиёт тармоқларини ривожлантириш бўйича давлат дастурларини молиялаштириш учун янги қарзларнинг жалб қилиниши билан изоҳланиши мумкин (19-диаграмма).

19-диаграмма

ЎЗБЕКИСТОН РЕСПУБЛИКАСИ УМУМИЙ ТАШҚИ ҚАРЗИНИНГ ДИНАМИК ҚАТОРЛАРИ⁹

(млрд. доллар)



⁹ 2018 йилнинг бошида ташқи қарзни ҳисоблаш методологияси қайта кўриб чиқилган эди ва 2018 йилдан бошлаб ташқи қарз олишлар бўйича қарздорликнинг қолдиғини ҳисоблашда ҳисоблаб чиқилган, аммо тўланмаган фоизлар ҳам ҳисобга олинмоқда.

Ўзбекистон Республикаси ташқи қарзининг умумий ҳажми 2020 йил бошидан 2,8%га ёки 692 млн. долларга ошган ҳолда, 2020 йил 1 апрель ҳолатига 25,1 млрд. долларни ташкил қилди.¹⁰ (3-жадвал).

3-жадвал

УМУМИЙ ТАШҚИ ҚАРЗ ТАРКИБИ ВА УНДАГИ ЎЗГАРИШЛАР¹¹

(млн. доллар)

Иқтисодиёт сектори	Қуйидаги саналар ҳолатига кўра қарздорлик			Салмоғи	2020 йилнинг I чорагидаги ўзгариш
	01.01.2019 й.	01.01.2020 й.	01.04.2020 й.		
Жами	17 295,0	24 368,5	25 060,7	100%	692,3
Давлат ташқи қарзи	10 086,4	15 786,0	16 171,3	65%	385,3
<i>шундан:</i> Ўзбекистон Республикаси халқаро облигациялари	-	1 107,0	1 000,0	4%	-107,0
Хусусий ташқи қарз	7 208,6	8 582,4	8 889,4	35%	307,0
<i>шундан:</i> бош компанияларидан	687,8	815,7	838,2	3%	22,5
Секторларнинг хусусий ташқи қарздаги улушлари					
Нефт-газ ва энергетика сектори	5 386,5	4 705,3	4 625,7	52%	-79,6
Банк сектори	978,2	2 849,7	3 173,6	36%	323,9
<i>шундан:</i> тижорат банкларининг халқаро облигациялари	-	307,4	280,5	3%	-26,8
Телекоммуникация сектори	248,2	223,9	212,4	2%	-11,6
Тўқимачилик сектори	132,2	170,4	195,3	2%	24,8
Бошқа секторлар	463,4	633,1	682,5	8%	49,4

¹⁰ Жами ташқи қарз бош компаниялар томонидан берилган қарздорликларни ўз ичига олади.

¹¹ Давлат ташқи қарзи давлат томонидан жалб қилинган қарз ва давлат кафолати остида олинган қарздан иборат. Хусусий ташқи қарз хўжалик юритувчи субъектларнинг, шу жумладан давлат корхоналарининг, давлат томонидан кафолатланмаган ташқи қарзидан иборат.

4-жадвалда ташқи қарз жалб қилиш муддатлари бўйича кўрсатилган.

4-жадвал

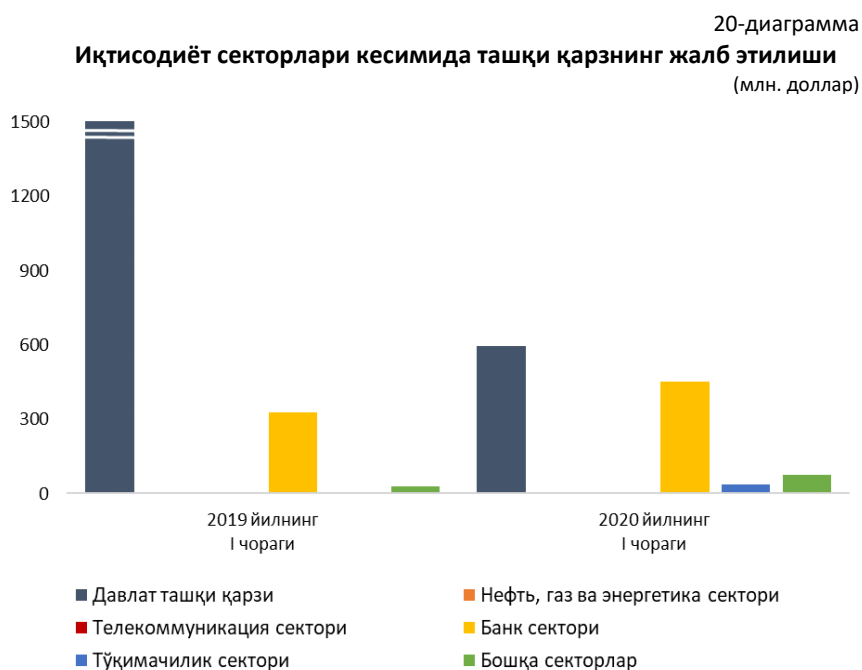
ЖАЛБ ҚИЛИШ МУДДАТЛАРИ БЎЙИЧА ТАШҚИ ҚАРЗНИНГ ТАСНИФЛАНИШИ¹² (2020 йилнинг 1 апрель ҳолатига кўра)

Қарзни жалб қилиш муддати	Қарздорлик суммаси (млн. доллар)	Салмоғи (%)
1 йилгача	760,5	3,0%
1 йилдан 5 йилгача	2 690,2	10,7%
5 йилдан 10 йилгача	2 073,8	8,3%
10 йилдан ортиқ	19 536,3	78,0%
Жами:	25 060,7	100%

2020 йилнинг I чораги мобайнида давлат сектори қарздорлигининг ўсиши 385 млн. долларни ташкил қилди. Шунингдек, глобал пандемия фонида Ўзбекистоннинг суверен облигациялари қиймати фонд бозорларида биржа котировкаларининг пасайиши натижасида камайди.

Банклар ва иқтисодиётнинг бошқа сектор корхоналари томонидан қарз олиш ҳажмининг ошиши натижасида хусусий сектор қарздорлиги 307 млн. долларга ошди.

Қайд этиш лозимки, 2020 йилнинг I чорагида хусусий сектор томонидан умумий миқдорда 566 млн. доллар қарздорлик жалб қилинди. Қарзларни жалб қилиш асосан банклар – 451 млн. доллар, текстиль ва тўқимачилик сектори корхоналари – 36 млн. доллар ва иқтисодиётнинг бошқа секторлари – 74 млн. доллар томонидан амалга оширилди (20-диаграмма).



¹² Қарздорлик бирламчи сўндириш муддатидан келиб чиқиб таснифланган

Шунингдек, ўрганилаётган давр мобайнида давлат ташқи қарзи бўйича 132 млн. доллар миқдордаги асосий қарз ва 93 млн. доллар миқдордаги фоиз тўловлари амалга оширилган (21-22-диаграмма).

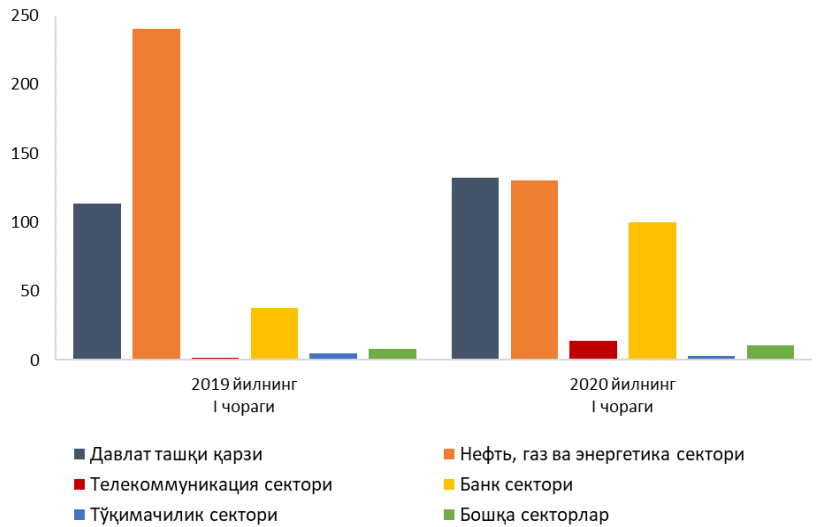
Хусусий ташқи қарз тўловлари асосий қарз бўйича 258 млн. доллар ва фоиз тўловлари бўйича 53 млн. долларни ташкил қилди. Бунда, асосий қарз ва фоизлар бўйича тўловларнинг энг катта қисмини ҳанузгача нефт-газ ва энергетика сектори корхоналари ҳамда банклар амалга оширмоқда (21-22-диаграмма).

13.1-13.8 иловаларда 2020 йилнинг I чораги давомида хусусий секторнинг ташқи қарз тушумлари ва тўловлари тўғрисидаги маълумотлар ҳамда хусусий ташқи қарзнинг сўндирилиши бўйича прогнозлар халқаро ҳисобот тизими талабларига мувофиқ кредиторлар ва қарз олувчилар қирқимида тақдим этилмоқда.

21-диаграмма

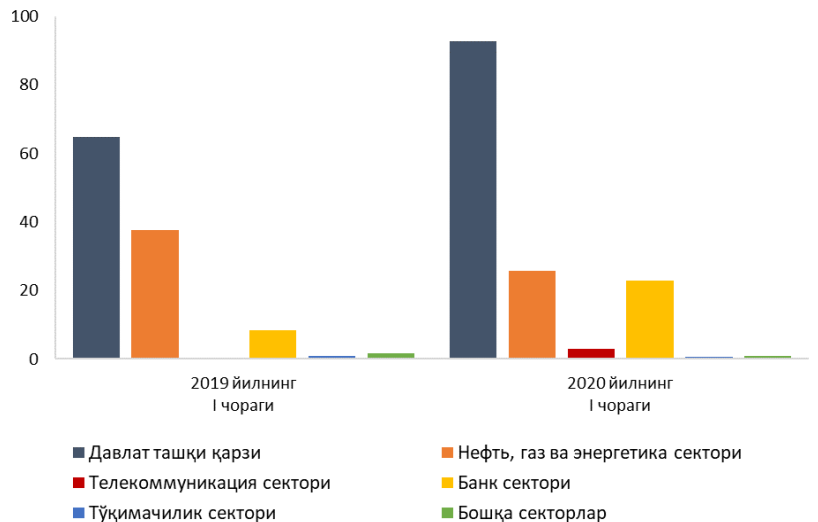
Иқтисодиёт секторлари кесимида асосий қарз бўйича тўловлар

(млн. доллар)



22-диаграмма

Иқтисодиёт секторлари кесимида фоизлар бўйича тўловлар



2018 - 2019 йиллар ва 2020 йилнинг I чораги учун тўлов баланси
(таҳлилий кўриниши)

(млн. доллар)

Моддалар	2018					2019					2020
	Жами	I чор.	II чор.	III чор.	IV чор.	Жами	I чор.	II чор.	III чор.	IV чор.	I чор.
I. Жорий операциялар ҳисоби фарқи	-3 593,7	-225,7	-1 374,8	-1 546,6	-446,7	-3 227,8	-1 049,9	-708,2	39,2	-1 508,9	-812,2
Товарлар, кредит (экспорт)	11 385,6	2 957,0	2 350,8	1 976,5	4 101,3	13 898,6	3 045,0	3 414,1	4 146,6	3 292,9	2 714,1
Товарлар, дебет (импорт)	18 252,4	3 727,9	4 519,7	4 488,9	5 516,0	21 190,0	4 741,8	5 291,7	5 528,6	5 627,9	4 293,1
Товарлар сальдоси	-6 866,9	-770,9	-2 168,9	-2 512,4	-1 414,7	-7 291,3	-1 696,7	-1 877,6	-1 382,0	-2 335,0	-1 579,0
Хизматлар, кредит (экспорт)	2 749,5	572,8	687,5	750,8	738,5	3 094,8	636,1	788,6	849,6	820,4	596,2
Хизматлар, дебет (импорт)	5 191,1	1 142,6	1 249,2	1 417,3	1 382,0	5 360,9	1 190,2	1 311,0	1 456,9	1 402,7	1 055,3
Товарлар ва хизматлар сальдоси	-9 308,4	-1 340,7	-2 730,6	-3 178,9	-2 058,2	-9 557,4	-2 250,8	-2 400,0	-1 989,4	-2 917,3	-2 038,0
Бирламчи даромадлар, кредит	3 184,9	685,9	830,8	872,2	796,0	2 953,5	759,5	789,0	746,8	658,3	634,5
Бирламчи даромадлар, дебет	1 677,9	371,6	485,6	482,6	338,1	2 078,5	421,3	396,4	432,6	828,2	426,7
Товарлар, хизматлар ва бирламчи даромадлар сальдоси	-7 801,4	-1 026,4	-2 385,4	-2 789,3	-1 600,3	-8 682,4	-1 912,6	-2 007,4	-1 675,2	-3 087,2	-1 830,2
Иккиламчи даромадлар, кредит	4 822,9	937,1	1 167,6	1 404,5	1 313,7	6 040,3	1 007,4	1 448,1	1 857,6	1 727,1	1 148,6
Иккиламчи даромадлар, дебет	615,2	136,3	157,0	161,8	160,1	585,7	144,7	148,9	143,3	148,8	130,5
II. Капитал операциялари ҳисоби (резервлардан ташқари)	143,0	28,1	5,2	69,7	40,0	254,0	135,1	34,6	77,1	7,1	0,2
Капитал билан операциялар ҳисоби, кредит	145,7	28,8	6,0	70,9	40,0	254,0	135,1	34,6	77,1	7,1	0,2
Капитал билан операциялар ҳисоби, дебет	2,6	0,7	0,7	1,2	0,0	0,0	0,0	0,0	0,0	0,0	0,0
Капитал билан операциялар ҳисоб ва жорий операциялар ҳисоби сальдоси	-3 450,7	-197,5	-1 369,6	-1 476,9	-406,7	-2 973,8	-914,8	-673,6	116,3	-1 501,8	-812,0
III. Молиявий ҳисоб	-1 411,3	-412,2	-145,9	-154,7	-698,5	-7 857,0	-2 206,1	-2 241,0	-1 190,3	-2 219,5	-719,7
Тўғридан-тўғри инвестициялар, активлар	1,9	0,1	0,5	0,6	0,6	2,5	0,6	0,6	0,6	0,6	0,6
Капиталда иштирок этиш инструментлари ва инвестицион фондларнинг пай/акциялари	0,2	0,1	0,0	0,0	0,0	0,0	0,0	0,0	0,0	0,0	0,0
Қарз инструментлари	1,7	0,0	0,5	0,6	0,6	2,5	0,6	0,6	0,6	0,6	0,6
Тўғридан-тўғри инвестициялар, мажбуриятлар	624,7	427,9	-1,7	127,8	70,8	2 290,2	221,3	832,1	437,8	799,0	261,6
Капиталда иштирок этиш инструментлари ва инвестицион фондларнинг пай/акциялари	639,2	403,8	68,2	98,3	68,9	2 121,5	203,8	783,3	382,8	751,7	202,2

Моддалар	2018					2019					2020
	Жами	I чор.	II чор	III чор	IV чор	Жами	I чор	II чор	III чор	IV чор	I чор
Қарз инструментлари	-14,5	24,1	-69,9	29,4	1,8	168,7	17,5	48,8	55,0	47,4	59,4
Портфел инвестициялари, активлар	0,0	0,0	0,0	0,0	0,0	0,0	0,0	0,0	0,0	0,0	0,0
Капиталда иштирок этиш инструментлари ва инвестицион фондларнинг пай/акциялари	0,0	0,0	0,0	0,0	0,0	0,0	0,0	0,0	0,0	0,0	0,0
Қарз инструментлари	0,0	0,0	0,0	0,0	0,0	0,0	0,0	0,0	0,0	0,0	0,0
Портфел инвестициялари, мажбуриятлар	13,0	1,2	2,8	5,6	3,4	1 345,7	1 009,7	25,5	-8,9	319,5	1,4
Капиталда иштирок этиш инструментлари ва инвестицион фондларнинг пай/акциялари	13,0	1,2	2,8	5,6	3,4	29,2	4,0	12,8	3,8	8,6	9,6
Қарз инструментлари	0,0	0,0	0,0	0,0	0,0	1 316,5	1 005,6	12,7	-12,7	310,9	-8,2
Ҳосилавий молия инструментлар (резервлардан ташқари)	1,3	0,0	0,0	0,0	1,3	4,3	0,4	1,7	0,3	1,8	0,3
Ҳосилавий молия инструментлар, активлар	0,0	0,0	0,0	0,0	0,0	0,0	0,0	0,0	0,0	0,0	0,0
Ҳосилавий молия инструментлар, мажбуриятлар	-1,3	0,0	0,0	0,0	-1,3	-4,3	-0,4	-1,7	-0,3	-1,8	-0,3
Бошқа инвестициялар, активлар	1 548,4	-14,9	261,8	600,5	701,0	1 738,3	-8,9	310,0	64,1	1 373,1	792,2
Бошқа капиталда иштирок этиш инструментлари	0,0	0,0	0,0	0,0	0,0	0,3	0,0	0,3	0,0	0,0	0,0
Қарз инструментлари	1 548,4	-14,9	261,8	600,5	701,0	1 738,0	-8,9	309,7	64,1	1 373,1	792,2
Бошқа инвестициялар, мажбуриятлар	2 325,1	-31,7	407,1	622,5	1 327,2	5 966,1	967,4	1 695,8	826,5	2 476,4	1 249,9
Бошқа капиталда иштирок этиш инструментлари	0,0	0,0	0,0	0,0	0,0	0,0	0,0	0,0	0,0	0,0	0,0
Қарз инструментлари	2 325,1	-31,7	407,1	622,5	1 327,2	5 966,1	967,4	1 695,8	826,5	2 476,4	1 249,9
Жорий операциялар, капитал ва молиявий ҳисоб сальдоси	-2 039,4	214,7	-1 223,7	-1 322,2	291,9	4 883,1	1 291,4	1 567,4	1 306,6	717,7	-92,3
Резерв активлари	-1 563,7	384,5	-604,1	-1 352,1	7,9	1 406,6	775,0	-403,6	290,7	744,5	0,7
Резерв активлари	-1 563,7	384,5	-604,1	-1 352,1	7,9	1 406,6	775,0	-403,6	290,7	744,5	0,7
ХВФдан соф қарз олиш (резерв позициясидан ташқари)	0,0	0,0	0,0	0,0	0,0	0,0	0,0	0,0	0,0	0,0	0,0
Алоҳида молиялаштириш	0,0	0,0	0,0	0,0	0,0	0,0	0,0	0,0	0,0	0,0	0,0
IV. Хатолар ва йўқотишлар	475,7	169,9	619,7	-29,9	-283,9	-3 476,6	-516,4	-1 971,0	-1 015,9	26,8	93,0

Ушбу статистик ҳисобот тўлов балансини тузиш қўлланмасининг (РПБ б) 6-нашрида белгиланган стандарт кўринишни қўллайди.

2018- 2019 ЙИЛЛАР ВА 2020 ЙИЛНИНГ I ЧОРАГИ УЧУН ХАЛҚАРО ИНВЕСТИЦИОН ПОЗИЦИЯ

(млн. доллар)

Кўрсаткичлар	31.03.2018	30.06.2018	30.09.2018	31.12.2018	31.03.2019	30.06.2019	30.09.2019	31.12.2019	31.03.2020
Активлар	42 883,7	42 288,7	41 637,0	43 004,0	43 556,0	44 976,7	45 272,0	47 844,8	49 716,1
Тўғридан-тўғри инвестициялар	187,12	187,4	188,8	189,34	190,1	190,8	191,4	192,1	192,7
Капиталда иштирок этиш инструментлари ва инвестицион фондларнинг пай/акциялари	28,16	27,9	28,7	28,66	28,8	28,8	28,8	28,9	28,9
Тўғри инвесторнинг тўғри инвестиция киритилган корхонага инвестициялари	28,16	27,9	28,7	28,66	28,8	28,8	28,8	28,9	28,9
Тўғри инвестиция киритилган корхонанинг тўғри инвесторга инвестицияси (тескари инвестициялаш)	0,00	0,0	0,0	0,00	0,0	0,0	0,0	0,0	0,0
Қардош корхоналар ўртасида инвестициялар	0,00	0,0	0,0	0,00	0,0	0,0	0,0	0,0	0,0
Қарз инструментлари	158,96	159,5	160,0	160,68	161,3	162,0	162,6	163,2	163,8
Тўғри инвесторнинг тўғри инвестиция киритилган корхонага инвестициялари	2,82	2,7	2,7	2,68	2,7	2,7	2,8	2,7	2,7
Тўғри инвестиция киритилган корхонанинг тўғри инвесторга инвестицияси (тескари инвестициялаш)	0,00	0,0	0,0	0,00	0,0	0,0	0,0	0,0	0,0
Қардош корхоналар ўртасида инвестициялар	156,14	156,8	157,4	158,00	158,6	159,2	159,8	160,5	161,1
Портфел инвестициялари	1,20	1,2	1,2	1,17	1,2	1,2	1,2	1,2	1,2
Капиталда иштирок этиш инструментлари ва инвестицион фондларнинг пай/акциялари	1,20	1,2	1,2	1,17	1,2	1,2	1,2	1,2	1,2
Марказий банк	0,00	0,0	0,0	0,00	0,0	0,0	0,0	0,0	0,0
Марказий банкдан бошқа депозит ташкилотлари	1,20	1,2	1,2	1,17	1,2	1,2	1,2	1,2	1,2
Давлат бошқаруви сектори	0,00	0,0	0,0	0,00	0,0	0,0	0,0	0,0	0,0
Бошқа секторлар	0,00	0,0	0,0	0,00	0,0	0,0	0,0	0,0	0,0
Бошқа молиявий ташкилотлар	0,00	0,0	0,0	0,00	0,0	0,0	0,0	0,0	0,0

ЎЗБЕКИСТОН РЕСПУБЛИКАСИ МАРКАЗИЙ БАНКИ

Кўрсаткичлар	31.03.2018	30.06.2018	30.09.2018	31.12.2018	31.03.2019	30.06.2019	30.09.2019	31.12.2019	31.03.2020
Қарз қимматли қоғозлари	0,00	0,0	0,0	0,00	0,0	0,0	0,0	0,0	0,0
Марказий банк	0,00	0,0	0,0	0,00	0,0	0,0	0,0	0,0	0,0
Марказий банкдан бошқа депозит ташкилотлари	0,00	0,0	0,0	0,00	0,0	0,0	0,0	0,0	0,0
Давлат бошқаруви сектори	0,00	0,0	0,0	0,00	0,0	0,0	0,0	0,0	0,0
Бошқа секторлар	0,00	0,0	0,0	0,00	0,0	0,0	0,0	0,0	0,0
Бошқа молиявий ташкилотлар	0,00	0,0	0,0	0,00	0,0	0,0	0,0	0,0	0,0
Ҳосилавий молия инструментлар (резервлардан ташқари) ва ходимлар учун акцияларнинг опционлари	0,00	0,0	0,0	0,00	0,0	0,0	0,0	0,0	0,0
Бошқа инвестициялар	14 201,39	14 439,7	15 039,7	15 732,08	15 727,5	17 042,0	17 096,5	18 479,4	19 262,0
Бошқа капиталда иштирок этиш инструментлари	0,00	0,0	0,0	0,00	0,0	0,3	0,3	0,3	0,3
Қарз инструментлари	14 201,39	14 439,7	15 039,7	15 732,08	15 727,5	17 041,7	17 096,2	18 479,1	19 261,7
Марказий банк	0,00	0,0	0,0	0,00	0,0	0,0	0,0	0,0	0,0
Марказий банкдан бошқа депозит ташкилотлари	2 733,49	2 484,5	2 467,4	2 161,47	2 118,9	2 506,6	2 070,2	2 102,9	2 170,7
Давлат бошқаруви сектори	4,02	4,1	3,8	4,00	2,9	3,7	4,5	2,9	2,1
Бошқа секторлар	11 463,88	11 951,1	12 568,5	13 566,61	13 605,6	14 531,4	15 021,5	16 373,3	17 088,9
Бошқа молиявий ташкилотлар	10,03	10,0	10,0	10,03	0,3	0,3	0,6	0,6	0,0
Резерв активлари	28 494,00	27 660,4	26 407,3	27 081,40	27 637,2	27 742,7	27 982,9	29 172,1	30 260,3
Монетар олтин	13 976,84	13 842,2	13 953,0	14 640,75	14 413,6	15 910,6	15 890,3	16 329,2	17 449,6
Қарз олишларнинг махсус ҳуқуқлари	386,85	374,3	371,3	370,09	369,4	370,0	362,8	368,0	363,2
ХВФдаги резерв позицияси	0,01	0,0	0,0	0,01	0,0	0,0	0,0	0,0	0,0
Бошқа резерв активлари	14 130,30	13 444,0	12 083,1	12 070,56	12 854,2	11 462,2	11 729,8	12 474,9	12 447,5

ЎЗБЕКИСТОН РЕСПУБЛИКАСИ МАРКАЗИЙ БАНКИ

Кўрсаткичлар	31.03.2018	30.06.2018	30.09.2018	31.12.2018	31.03.2019	30.06.2019	30.09.2019	31.12.2019	31.03.2020
Мажбуриятлар	26 356,0	26 607,7	27 116,3	27 204,5	28 748,1	31 230,4	31 708,1	35 499,9	35 954,1
Тўғридан-тўғри инвестициялар	10 320,1	10 304,6	10 227,5	8 992,3	8 168,8	8 785,6	8 553,3	9 490,9	8 835,4
Капиталда иштирок этиш инструментлари ва инвестицион фондларнинг пай/акциялари	9 107,2	9 164,7	9 057,7	8 270,7	7 431,2	7 998,7	7 713,7	8 619,9	7 906,1
Тўғри инвесторнинг тўғри инвестиция киритилган корхонага инвестициялари	9 107,2	9 164,7	9 057,7	8 270,7	7 431,2	7 998,7	7 713,7	8 619,9	7 906,1
Тўғри инвестиция киритилган корхонанинг тўғри инвесторга инвестицияси (тескари инвестициялаш)	0,0	0,0	0,0	0,0	0,0	0,0	0,0	0,0	0,0
Қардош корхоналар ўртасида инвестициялар	0,0	0,0	0,0	0,0	0,0	0,0	0,0	0,0	0,0
Қарз инструментлари	1 213,0	1 139,9	1 169,8	721,6	737,6	786,9	839,7	871,0	929,3
Тўғри инвесторнинг тўғри инвестиция киритилган корхонага инвестициялари	1 139,7	1 066,3	1 096,7	651,6	666,8	692,3	761,8	795,5	838,2
Тўғри инвестиция киритилган корхонанинг тўғри инвесторга инвестицияси (тескари инвестициялаш)	0,0	0,0	0,0	0,0	0,0	0,0	0,0	0,0	0,0
Қардош корхоналар ўртасида инвестициялар	73,3	73,6	73,0	70,0	70,8	94,6	77,9	75,6	91,1
Портфел инвестициялари	26,1	35,2	32,1	44,6	1 052,1	1 153,8	1 112,6	1 466,4	1 332,3
Капиталда иштирок этиш инструментлари ва инвестицион фондларнинг пай/акциялари	26,1	35,2	32,1	44,6	50,4	76,5	29,2	52,1	51,7
Марказий банк	0,0	0,0	0,0	0,0	0,0	0,0	0,0	0,0	0,0
Марказий банкдан бошқа депозит ташкилотлари	3,0	2,8	1,9	16,1	17,3	25,7	14,4	15,7	20,3
Давлат бошқаруви сектори	0,0	0,0	0,0	0,0	0,0	0,0	0,0	0,0	0,0
Бошқа секторлар	23,1	32,4	30,2	28,4	33,2	50,9	14,9	36,4	31,4
Бошқа молиявий ташкилотлар	0,8	1,0	1,3	1,1	1,1	1,1	1,0	1,0	1,1
Қарз қимматли қоғозлари	0,0	0,0	0,0	0,0	1 001,7	1 077,3	1 083,4	1 414,4	1 280,6
Марказий банк	0,0	0,0	0,0	0,0	0,0	0,0	0,0	0,0	0,0

ЎЗБЕКИСТОН РЕСПУБЛИКАСИ МАРКАЗИЙ БАНКИ

Кўрсаткичлар	31.03.2018	30.06.2018	30.09.2018	31.12.2018	31.03.2019	30.06.2019	30.09.2019	31.12.2019	31.03.2020
Марказий банкдан бошқа депозит ташкилотлари	0,0	0,0	0,0	0,0	0,0	0,0	0,0	307,4	280,5
Давлат бошқаруви сектори	0,0	0,0	0,0	0,0	1 001,7	1 077,3	1 083,4	1 107,0	1 000,0
Бошқа секторлар	0,0	0,0	0,0	0,0	0,0	0,0	0,0	0,0	0,0
Бошқа молиявий ташкилотлар	0,0	0,0	0,0	0,0	0,0	0,0	0,0	0,0	0,0
Ҳосилавий молия инструментлар (резервлардан ташқари) ва ходимлар учун акцияларнинг опционлари	0,0	0,0	5,1	3,6	5,2	3,9	5,4	3,4	3,5
Бошқа инвестициялар	16 009,8	16 267,9	16 851,6	18 163,9	19 522,0	21 287,2	22 036,7	24 539,2	25 782,9
Бошқа капиталда иштирок этиш инструментлари	0,0	0,0	0,0	0,0	0,0	0,0	0,0	0,0	0,0
Қарз олишларнинг махсус ҳуқуқлари (Мажбуриятларни соф қабул қилиш)	382,6	370,2	367,2	366,1	365,5	366,0	358,8	363,9	358,9
Бошқа қарз инструментлари	15 627,2	15 897,7	16 484,3	17 797,8	19 156,5	20 921,1	21 677,9	24 175,3	25 423,9
Марказий банк	0,0	0,0	0,0	0,0	0,0	0,0	0,0	0,0	0,0
Марказий банкдан бошқа депозит ташкилотлари	795,4	854,6	864,0	1 085,6	1 354,1	1 501,3	1 918,0	2 707,1	3 079,4
Давлат бошқаруви сектори	7 929,2	8 079,2	8 730,5	10 086,4	10 744,0	12 161,5	12 675,7	14 679,0	15 171,3
Бошқа секторлар	6 902,6	6 964,0	6 889,8	6 625,7	7 058,5	7 258,4	7 084,2	6 789,2	7 173,3
Бошқа молиявий ташкилотлар	17,5	16,8	21,2	18,4	17,8	16,8	17,3	25,1	26,0
Соф халқаро инвестицион позиция	16 527,7	15 681,0	14 520,7	15 799,5	14 807,8	13 746,3	13 563,9	12 345,0	13 762,0

Ушбу статистик ҳисобот тўлов балансини тузиш қўлланмасининг (РПБ б) 6-нашрида белгиланган стандарт кўринишни қўллайди.

2018-2019 ЙИЛЛАР ВА 2020 ЙИЛНИНГ I ЧОРАГИ УЧУН ТОВАРЛАР ТАШҚИ САВДО АЙЛАНМАСИ

(млн. доллар)

	2018	2019	2019				2020	I чор.20 й./ I чор.19 й.
			I чор.	II чор.	III чор.	IV чор.		
Ташқи савдо айланмаси	29 638,0	35 088,6	7 786,8	8 705,8	9 675,2	8 920,7	7 007,2	
Расмий савдо	29 996,2	36 151,8	8 043,9	8 902,5	9 930,6	9 274,9	7 211,7	
Моккилик савдоси	1 085,7	474,8	97,7	136,5	141,6	99,0	89,0	
Экспорт	11 385,6	13 898,6	3 045,0	3 414,1	4 146,6	3 292,9	2 714,1	-10,9%
FOB экспорти	8 185,9	8 746,3	1 771,0	2 491,0	2 178,3	2 306,0	1 672,3	-5,6%
Моккилик савдоси	213,2	157,5	27,1	40,4	58,9	31,1	25,7	-5,3%
Портлардаги товарлар	77,0	76,6	15,4	19,6	21,0	20,6	10,2	-34,1%
Номонетар олтин	2 909,5	4 918,3	1 231,4	863,2	1 888,4	935,2	1 005,9	-18,3%
Импорт	18 252,4	21 190,0	4 741,8	5 291,7	5 528,6	5 627,9	4 293,1	-9,5%
CIF импорти	18 888,8	22 471,6	5 037,2	5 545,3	5 857,2	6 032,0	4 531,5	-10,0%
Моккилик савдоси	842,9	317,3	70,6	96,2	82,7	67,9	63,3	-10,3%
Портлардаги товарлар	102,4	110,6	25,4	28,6	27,9	28,6	22,1	-13,0%
Фрахт	-1 593,7	-1 725,2	-395,6	-381,4	-445,8	-502,4	-325,8	-17,7%
Номонетар олтин	12,0	15,7	4,2	3,1	6,7	1,8	1,9	-55,3%
Сальдо	-6 866,9	-7 291,3	-1 696,7	-1 877,6	-1 382,0	-2 335,0	-1 579,0	-6,9%
Расмий савдонинг	-7 805,4	-8 822,7	-2 038,9	-2 194,2	-1 797,2	-2 792,5	-1 855,2	-9,0%
Моккилик савдосининг	-629,7	-159,8	-43,4	-55,8	-23,7	-36,8	-37,6	-13,4%

2019-2020 ЙИЛЛАРНИНГ I ЧОРАКЛАРИ УЧУН ТОВАРЛАР ЭКСПОРТИ ВА ИМПОРТИ ТУЗИЛМАСИ

(млн. доллар)

Код	Товарлар гуруҳининг номи	I чорак 2019 йил							I чорак 2020 йил						
		экспорт	%	импорт	%	товар айланма	%	сальдо	экспорт	%	импорт	%	товар айланма	%	сальдо
	Концентрация коэффициенти*		76%		33%		44%			72%		35%		43%	
I	Тирик ҳайвонот ва чорвачилик маҳсулотлари	5	0,2%	36	0,7%	41	0,5%	-31	5	0,2%	38	0,8%	43	0,6%	-33
II	Келиб чиқиши ўсимликка мансуб маҳсулотлар	230	7,6%	245	4,9%	475	5,9%	-16	217	8,1%	190	4,2%	406	5,6%	27
III	Мойлар ва келиб чиқиши ўсимлик ёки ҳайвонотга мансуб ёғлар	2	0,1%	73	1,5%	75	0,9%	-71	4	0,2%	63	1,4%	67	0,9%	-59
IV	Озиқ-овқат саноати маҳсулотлари, спиртли ичимлик, тамаки	23	0,8%	163	3,2%	186	2,3%	-139	26	1,0%	158	3,5%	184	2,6%	-132
V	Минерал маҳсулотлар	402	13,4%	338	6,7%	740	9,2%	64	308	11,5%	301	6,6%	609	8,4%	7
VI	Кимё саноати маҳсулотлари	120	4,0%	437	8,7%	557	6,9%	-317	118	4,4%	506	11,2%	624	8,7%	-388
VII	Пластмассалар ва улардан буюмлар: каучук	99	3,3%	271	5,4%	370	4,6%	-173	79	2,9%	238	5,3%	317	4,4%	-160
VIII	Тери хом ашёси, тери, мўйна хом ашёси ва буюмлар	10	0,3%	1	0,0%	11	0,1%	9	8	0,3%	1	0,0%	9	0,1%	7
IX	Ёғоч ва ёғоч буюмлари	1	0,0%	154	3,0%	154	1,9%	-153	0	0,0%	126	2,8%	126	1,7%	-125
X	Қоғоз массаси	11	0,4%	65	1,3%	76	1,0%	-54	11	0,4%	56	1,2%	67	0,9%	-46
XI	Тўқимачилик ва тўқимачилик буюмлари	486	16,2%	61	1,2%	546	6,8%	425	533	19,9%	68	1,5%	600	8,3%	465
XII	Оёқ кийим ва бош кийимлар, зонтлар, асолар	4	0,1%	5	0,1%	9	0,1%	-1	9	0,3%	4	0,1%	13	0,2%	5
XIII	Тошдан, гипсдан, цементдан, асбестдан буюмлар	4	0,1%	66	1,3%	70	0,9%	-62	10	0,4%	50	1,1%	61	0,8%	-40

Код	Товарлар гуруҳининг номи	I чорак 2019 йил							I чорак 2020 йил						
		экспорт	%	импорт	%	товар айланма	%	сальдо	экспорт	%	импорт	%	товар айланма	%	сальдо
XIV	Қимматбаҳо металллар, қимматбаҳо ёки ярим қимматбаҳо тошлар	1 290	43,0%	13	0,3%	1 303	16,2%	1 277	1 041	38,9%	9	0,2%	1 050	14,6%	1 032
XV	Қимматбаҳо бўлмаган металллар ва улардан буюмлар	233	7,8%	694	13,8%	928	11,5%	-461	220	8,2%	635	14,0%	855	11,9%	-416
XVI	Машиналар, асбоб-ускуна, механизмлар, электротехникавий асбоб-ускуна	37	1,2%	1 568	31,1%	1 606	20,0%	-1 531	38	1,4%	1 372	30,3%	1 410	19,5%	-1 334
XVII	Ерусти, ҳаво ва сув транспорти воситалари	41	1,4%	569	11,3%	610	7,6%	-528	45	1,7%	474	10,5%	518	7,2%	-429
XVIII	Оптикавий, фотографикавий инструментлар ва аппаратлар	2	0,1%	140	2,8%	142	1,8%	-138	2	0,1%	148	3,3%	151	2,1%	-146
XX	Ҳар хил саноат товарлари	3	0,1%	134	2,7%	137	1,7%	-131	5	0,2%	95	2,1%	99	1,4%	-90
XXI	Санъат асарлари, антиқа буюмлар	-	0,0%	7	0,1%	7	0,1%	-7	-	0,0%	0	0,0%	0	0,0%	-0
Жами		3 002	100%	5 041	100%	8 044	100%	-2 039	2 678	100%	4 533	100%	7 212	100%	-1 855

*концентрация коэффиценти алоҳида товар гуруҳларининг экспорт/импорт муносабатлари квадратлари суммасининг квадрат илдининг уларнинг жами ҳажмига нисбати сифатида ҳисобланади. Коэффициентнинг ошиши умумий ҳажмда айрим товарлар гуруҳлари салмоғининг кўпайишини билдиради.

**2018-2019 ЙИЛЛАР ВА 2020 ЙИЛНИНГ I ЧОРАГИДА ЮҚОРИ КОЭФФИЦЕНТЛИ ТОВАР КОНЦЕНТРАЦИЯСИ
БИЛАН ЭКСПОРТ ҚИЛИНГАН ТОВАРЛАР**

(млн. доллар)

Код	Товарларнинг номи	2018	2019	2019				2020
				I чор.	II чор.	III чор.	IV чор.	I чор.
	Жами экспорт	11 095	13 665	3 002	3 354	4 067	3 241	2 678
	Асосий экспорт номенклатураси	9 737	11 859	2 622	2 909	3 579	2 749	2 271
II	Келиб чиқиши ўсимликка мансуб маҳсулотлар							
0602	Бошқа тирик ўсимликлар (шу жумладан уларнинг илдизлари), бандлари ва палғари; қўзиқорин митселияс:	4	44	12	20	1	11	52
0702	Томатлар янги ёки музлатилган:	48	70	9	50	4	7	12
0703	Пиёз, пиёз-шалот [шарлот], пиёз-порей, саримсоқ ва бошқа пиёзли сабзавотлар, янги узулган ёки музлатилган:	19	76	28	38	1	9	8
0704	Карам, рангли карам, шолғом, Brassica турига мансуб баргли карам ва шунга ўхшаш бошқа янги узулган ёки музлатилган:	15	37	12	22	0	2	11
0709	Бошқа сабзавотлар, хом ва музлатилган:	45	39	9	16	4	9	7
0713	Қуритилган дуккакли сабзавотлар, шеллед ҳолидагилари, уруғ пўсти арчиб тозаланган ёки тозаланмаган, янчилган ёки янчилмаган	145	184	30	55	46	53	30
0806	Янги узилган ёки қуритилган узум	189	223	27	41	90	66	22
0809	Абрикослар, олча ва гилос, шафтоли (жумладан нектаринлар), олхўри ва терн, янгиси	252	210	0	153	55	1	0
0813	Қуритилган мевалар 0801-0806 гуруҳларидан ташқари, ёнғоқлар ва қуритилган меваалар аралашмалари	35	41	11	9	9	12	10
0904	Рірег навли қалампир; Capsicum ёки Pimenta навли мевалар, қуритилган, эзилган ёки майдаланган:	11	79	25	41	9	4	2
1001	Бўғдой ва меслин	55	24	2	2	7	14	3
1101	Бўғдой ёки жавдар бўғдой уни	14	100	6	14	34	46	16

Код	Товарларнинг номи	2018	2019	2019				2020
				I чор.	II чор.	III чор.	IV чор.	I чор.
V	Минерал маҳсулотлар							
2710	Битуминоз жинслардан олинган нефть ва нефть маҳсулотлари, қайта ишланмаганларидан ташқари; бошқа жойида номи келтирилмаган ёки унга киритилмаган, таркибида 70% ёки ундан кўп нефть ёки битуминоз жинслардан олинган нефть маҳсулотлари бўлган маҳсулотлар	30	52	4	28	8	13	9
2711	Нефть газлари ва газсимон бошқа углеводородлар	2 808	2 261	337	616	639	668	247
2716	Электр энергияси	174	96	39	10	13	35	39
VI	Кимё саноати маҳсулотлари							
2844	Кимёвий радиоактив элементлар ва радиоактив изотоплар (шу жумладан бўлинадиган ёки тикланадиган кимёвий элементлар ва изотоплар) ва уларнинг бирикмалари; ушбу маҳсулотларни ўз ичига олган аралашмалар ва қолдиқлар	218	239	69	60	55	55	60
3102	Минерал ёки кимёвий, азот ўғитлар	95	94	27	26	25	16	27
VII	Пластмассалар ва улардан буюмлар: каучук							
3901	Бирламчи шакллардаги этилен полимерлари	469	373	93	103	92	85	69
VIII	Тери хом ашёси, тери, мўйна хом ашёси ва буюмлар							
4104	Мол териси, туксиз, бирлаштирилган ёки бирлаштирилмаган, бошқа қайта ишлаш амалга оширилмаган:	56	33	9	9	7	9	6
XI	Тўқимачилик ва тўқимачилик буюмлар							
5201	Титилмаган пахта толаси	287	304	111	116	17	59	64
5205	Чакана савдода сотиш учун қадоқланмаган, таркибида 85 % ёки ундан кўп пахта толасини ўз ичига олган, пахтали ип калаваси (тикув ипларидан ташқари)	803	925	210	237	215	263	230
5208	Пахта толасидан матолар, қадоқланмаган, таркибида 85 % ёки ундан кўп пахта толасини ўз ичига олган, қалинлиги 200 г/м	59	63	16	15	15	17	18
6006	Мошина ёки қўлда тўқилган бошқа трикотаж матолари	47	60	15	16	15	14	23

Код	Товарларнинг номи	2018	2019	2019				2020
				I чор.	II чор.	III чор.	IV чор.	I чор.
6104	Аёллар ёки қизлар учун костюмлар, комплектлар, жакетлар, блайзерлар, кўйлақлар, юбкалар, юбка-шимлар, шимлар, комбинезонлар, бриджлар ва шортлар (чўмилиш кийимларидан ташқари) трикотаждар, қўлда ёки машинада тўқилган кийимлар,:	37	40	10	11	9	9	13
6109	Майкалар, узун ёқали фуфайкалар ва бошқа баданга кийиладиган фуфайкалар трикотаж, мошина ёки қўлда тўқилган:	105	113	33	34	21	24	48
XIV	Қимматбаҳо металллар, қимматбаҳо ёки ярим қимматбаҳо тошлар							
7108	Олтин	2 910	4 918	1 231	863	1 888	935	1 006
XV	Қимматбаҳо бўлмаган металллар ва улардан буюмлар							
7214	Темирдан ёки легирланмаган пўлатдан симлар, кейинги ишловсиз, чўкичлаш, қайноқ прокатка қилиш, қайноқ чўзиш ёки қайноқ экструдирлашдан ташқари, шу жумладан прокатка қилишдан кейин ўралган ва бошқалар	96	90	17	32	32	10	11
7403	Тозаланган мис ва мис қотишмалари	496	562	143	150	123	145	117
7408	Мис сими	95	96	16	15	27	37	10
7901	Ишлов берилмаган цинк:	38	163	35	47	41	41	47
XVI	Машиналар, асбоб-ускуна, механизмлар; электротехникавий асбоб-ускуна"							
8504	<i>Электр трансформаторлар, статик электр ўзгартгичлар (масалан, тўғриловчилар), индуктивлик ғалтаклари ва дросселлар</i>	9	25	3	7	10	4	3
8528	<i>Монитор ва проекторлар; телевизион аппаратура, шу жумладан ёзиб олиш мосламаларини ўз ичига олувчи ускуналар</i>	12	18	1	2	6	9	4
8535	Коммутация қилиш ёки электр занжирларни ҳимоя қилиш учун ёки электр занжирларга ёки электр занжирларда улаш учун электр аппаратлари (масалан, ўчиргичлар, переключателлар, ўзгичлар, эрувчан сақлагичлар, чақмоққайтаргичлар, кучланиш чеклагичлари)	12	23	6	5	5	6	5

Код	Товарларнинг номи	2018	2019	2019				2020
				I чор.	II чор.	III чор.	IV чор.	I чор.
8544	Изоляция қилинган симлар (шу жумладан сирланган ёки анодлаштирилган), кабеллар (шу жумладан коаксиалли кабеллар) ва бошқа уланиш мосламали ёки усиз изоляция қилинган электр ўтказгичлар; оптик толали кабеллар	20	34	6	9	8	12	6
XVII	Ерусти, ҳаво ва сув транспорти воситалари							
8703	Одамлар ташиш учун мўлжалланган енгил автомобиллар (8702 группасидан ташқари), шу жумладан юк-пассажир автомобиллари, фургонлар ва тезюрар автомобиллар	30	151	18	36	47	50	38

**2018-2019 ЙИЛЛАР ВА 2020 ЙИЛНИНГ I ЧОРАГИДА ЮҚОРИ КОЭФФИЦЕНТЛИ ТОВАР КОНЦЕНТРАЦИЯСИ
БИЛАН ИМПОРТ ҚИЛИНГАН ТОВАРЛАР**

(млн. доллар)

Код	Товарларнинг номи	2018	2019	2019				2020
				I чор.	II чор.	III чор.	IV чор.	I чор.
	Жами импорт	18 901	22 487	5 041	5 548	5 864	6 034	4 533
	Асосий товар номенклатураси	10 146	11 408	2 602	2 791	2 835	3 179	2 526
II	Келиб чиқиши ўсимликка мансуб маҳсулотлар							
1001	Бўғдой ва меслин	256	376	111	73	88	105	92
1101	Бўғдой ёки жавдар бўғдой уни	120	88	27	18	14	28	19
III	Ҳайвон ёки ўсимликларнинг ёғлари ва мойи							
1512	Кунгабоқар, аспир ёки пахта мойи ва уларнинг фракциялари, уларнинг кимёвий тузилишига ўзгартириш киритмаган ҳолда қайта ишланмаган ёки қайта ишланганлар:	127	170	44	42	36	49	41
IV	Озиқ-овқат саноати маҳсулотлари, спиртли ичимлик, тамаки							
1701	Шакарқамишли ёки лавлагили шакар ва қаттиқ ҳолатдаги кимёвий тоза сахароза	343	283	65	63	73	82	49
2304	Сўя ёғини олиш орқали олинган ёғ кеклари ва бошқа қаттиқ чиқиндилар, тозаланмаган ёки майдаланган, грануллашмаган ёки грануллашган.	98	95	26	23	26	19	28
V	Минерал маҳсулотлар							
2523	Портландцемент, цемент глиноземистый, цемент шлаковый, цемент суперсульфатный и аналогичные гидравлические цементы, неокрашенные или окрашенные, готовые или в форме клинкеров:	175	160	32	58	47	23	18
2709	Битуминоз жинслардан олинган қайта ишланмаган нефть ва қайта ишланмаган нефть маҳсулотлари	228	100	18	24	15	43	50

Код	Товарларнинг номи	2018	2019	2019				2020
				I чор.	II чор.	III чор.	IV чор.	I чор.
2710	<i>Битуминоз жинслардан олинган нефть ва нефть маҳсулотлари, қайта ишланмаганларидан ташқари; бошқа жойида номи келтирилмаган ёки унга киритилмаган, таркибида 70% ёки ундан кўп нефть ёки битуминоз жинслардан олинган нефть маҳсулотлари бўлган маҳсулотлар</i>	481	602	153	125	120	203	150
VI	Кимё саноати маҳсулотлари							
3004	<i>Дозалаштирилган доривор шакллардаги кўринишда қадоқлаштирилган, аралаштирилган ёки аралаштирилмаган маҳсулотлардан иборат дори-дармон воситалари (3002, 3005 ёки 3006 товар позициясидан ташқари товарлар)</i>	764	891	191	270	194	235	212
3815	<i>Реакция қўзғатувчилар, реакция тезлатгичлар ва катализаторлар, бошқа жойида номи келтирилмаган</i>	27	80	6	10	16	50	51
VII	Пластмассалар ва улардан буюмлар: каучук							
3902	Пропилен ёки бирламчи шакллардаги бошқа олефинларнинг полимерлари	60	73	20	18	15	20	33
3904	Винилхлорид ёки бошқа галогенлаштирилган олефинларнинг полимерлари	72	91	21	18	27	26	17
3907	Полиацетал, бошқа оддий ва мураккаб полиэфирлар ва эпоксид смолалар бирламчи шаклларда	110	136	23	34	44	35	22
3912	Целлюлоза ва унинг кимёвий ҳосилалари, бирламчи шаклларда, бошқа жойида номи келтирилмаган ёки унга киритилмаган	113	79	19	14	5	42	6
4011	Янги пневматик резинали шиналар ва покришкалар	177	200	48	51	54	47	33
IX	Ёғоч ва ёғоч маҳсулотлари							
4407	Лесоматериаллар, қайта ишланган ва ишланмаган қалинлиги 6 мм дан кўп бўлган.	356	321	73	81	99	67	72
4411	ДВП плиталари ва бошқа смолалар (бошқа органик материаллар) қўшилган материаллар	113	128	34	28	39	28	21

Код	Товарларнинг номи	2018	2019	2019				2020
				I чор.	II чор.	III чор.	IV чор.	I чор.
XV	Қимматбаҳо бўлмаган металллар ва улардан буюмлар							
7207	Темирдан ёки легирланмаган пўлатдан ярим фабрикатлар	229	213	60	67	51	35	36
7208	Темирдан ёки легирланмаган пўлатдан ясалган, кенглиги 600 мм ёки ундан ортиқ бўлган ясси прокат, иссиқ ҳолда жўваланган, қопланмаган, гальвани ёки бошқа қопламасиз"	199	249	73	54	69	53	66
7209	Темир ва пўлат прокатиб ясси қалинлиги 600 мм ёки ундан кўп, совуқ каткадан ўтган ва гальваник ёки бошқа қопламага эга бўлмаган	116	162	30	33	49	50	34
7210	Темирдан ёки легирланмаган пўлатдан ясалган, кенглиги 600 мм ёки ундан ортиқ бўлган ясси прокат, қопланган, гальвани ёки бошқа қоплама билан	364	390	90	93	97	110	84
7304	Қора металллардан ичи бўш, чоксиз трубалар, трубкалар ва профиллар (чўян қуйишдан ташқари)	332	241	44	50	68	79	46
7305	Ташқи диаметори 406,4мм дан ортиқ бўлган қора металлдан ясалган думалоқ қувирлар ва бошқа шунга ўхшаш қувирлар (масалан, пайвандланган, мхланган ёки шунга ўхшаш тарзда уланган):	37	58	2	3	8	44	84
7308	Қора металллардан металлоконструкциялар (9406 товар группасига мансуб қурилиш конструкцияларидан ташқари) ва унинг қисмлари (масалан, кўприклар ва уларнинг қисмлари, башнялар, мачталар, томлар учун перекрқтиялар , қурилиш фермалари, ойна ва эшиклар)	142	195	49	53	55	38	23
7601	Қайта ишланмаган алюмин::	96	102	23	29	25	25	29
XVI	Машиналар, асбоб-ўскуна, механизмлар; электротехникавий асбоб-ўскуна							
8402	Буғ котёллари ва бошқа пар чиқарадиган котёллар (марказий отопление котелларидан ташқари)	138	55	29	10	6	9	3
8409	8407 ёки 8408 русумдаги товар позициясидаги двигетелларга тегишли эхтиёт қисимлари::	90	125	32	30	26	37	33

Код	Товарларнинг номи	2018	2019	2019				2020
				I чор.	II чор.	III чор.	IV чор.	I чор.
8413	Суюқлик ўлчагичлар бўлган ёки уларсиз Насослар, суюқлик кўтарадиган қурилма:	140	155	37	49	40	30	27
8414	Хаво ёки вакуум насослари, хаво ёки газ компрессорлари ва вентиляторлар; филтрли ёки филтрсиз вентиляция ёки рециркуляция втяжка қоппоқли ёки вентиляторли шкафлар.	323	276	49	72	87	68	59
8417	Саноат ёки лаборатория печкалари ва камералари, шу жумладан чиқинди ёқувчи печка ва электрсиз печкалар:	72	104	14	29	31	30	29
8418	Музлаткичлар, музлаткичлар ва бошқа музлатиш ёки музлатиш ускуналари, электр ёки бошқа турдагилар; иссиқлик насослари, кондиционерга тегишли бўлмаган қурилмалар (8415 группасидан ташқари)	131	150	31	51	35	33	22
8419	Саноат ва лаборатория машиналари ва ускуналари электрик ва ноэлектрик қизитув билан махсулотларни қайта ишлашга мўлжалланган (8514 группасидан ташқари)	300	217	75	43	48	51	18
8421	Центрифугалар, газ ва суюқликларни тозалашга мўлжалланган мослама ва ускуналар	202	177	40	48	46	42	31
8429	Бурилмайдиган ва буриладиган ағдаргичли бульдозерлар, грейдерлар, тархлагичлар, скреперлар, механикавий белкураклар, экскаваторлар, битта ковши юклагичлар, шиббалаш машиналари ва ўзиюрар йўл катоклари	293	397	69	131	111	86	43
8431	8425 - 8430 русумдаги товар позициясидаги жихозлар учун мўлжалланган жихозлар:	79	88	13	20	32	23	28
8445	Тўқимачилик толаларини тайёрлаш учун машиналар; тўқимачилик калавасини яшаш учун тўқиш, эшиш ёки чийириш машиналари ва бошқа жихозлар	388	283	88	71	64	59	61
8455	Прокат ва улар учун рулонлар	31	88	8	16	34	30	37
8471	Хисоб-китоб машиналари ва мосламалри, кодлаштирилган маълумотларни кўчиришга хизмат қиладиган ускуналар, магнит ва оптик ўқиш мосламалари, бошқа дойда кўрсатилмаган:	87	166	36	32	36	62	44

Код	Товарларнинг номи	2018	2019	2019				2020
				I чор.	II чор.	III чор.	IV чор.	I чор.
8474	Тупроқ, тош, рудаларни ёки бошқа минерал қазилмаларни навларга ажратиш, ғалвирдан ўтказиш, сепарация қилиш, ювиш, увоқлаш, майдалаш, аралаштириш ёки қориш учун жиҳозлар	282	576	103	149	144	179	101
8477	Резина ёки пластмассани қайта ишлаш ёки ушбу материаллардан маҳсулотлар ишлаб чиқариш учун ускуна	141	191	43	57	36	54	38
8479	Машины и механические устройства специального назначения, в другом месте не поименованные:	162	272	57	82	65	68	55
8481	Труба қувурлари, қозонлари, резервуарлар, цистерналар, баклар ёки худди шундай сиғимлар учун кранлар, клапанлар, вентиллар ва худди шундай арматура	166	201	50	54	50	48	29
8517	Электрик телефон, телеграф, шу жумладан симли ва симсиз аппаратлар, видеофонлар	115	270	55	38	59	118	116
8537	Электр токини бошқариш ёки тақсимлаш учун, 8535 ёки 8536 товар позициясидаги икки ёки ундан ортиқ мосламалар билан жиҳозланган, пульта, панеллар, консоллар, столлар, тақсимлаш шчитлари ва электр аппаратлари учун Бошқа асослар	128	167	30	47	59	31	27
XVII	Ерусти, ҳаво ва сув транспорти воситалари							
8701	Тракторлар (8709 товар позициясидан ташқари тракторлар):	141	243	43	73	104	23	29
8703	Одамлар ташиш учун мўлжалланган енгил автомобиллар (8702 группасидан ташқари), шу жумладан юкпассажир автомобиллари, фургонлар ва тезюар автомобиллар	340	553	129	102	91	231	124
8704	Юкларни ташиш учун моторли транспорт воситалари	303	229	66	44	75	44	13
8708	Моторли транспорт воситаларининг қисмлари ва анжомлари	962	943	220	213	223	287	243
XX	Ҳар хил саноат товарлари							
9406	Префабрик иншоотлар қурилиши:	179	431	90	110	119	113	53

2018-2020 ЙИЛЛАРНИНГ I ЧОРАКЛАРИДА ТОВАРЛАР БИЛАН САВДОНИНГ ЖЎҒРОФИЙ ТУЗИЛМАСИ

(млн. доллар)

Минтақа/ Мамлакат	I чорак 2018 йил						I чорак 2019 йил						I чорак 2020 йил					
	экспорт	%	импорт	%	товар айланма	%	экспорт	%	импорт	%	товар айланма	%	экспорт	%	импорт	%	товар айланма	%
ЖАМИ	2 908,9	100%	3 896,1	100%	6 805,1	100%	3 002,5	100%	5 041,4	100%	8 043,9	100%	2 678,2	100%	4 533,2	100%	7 211,4	100%
МДҲ	695,6	23,9%	1 466,0	37,6%	2 161,6	31,8%	810,2	27,0%	1 667,7	33,1%	2 478,0	30,8%	797,8	29,8%	1 726,0	38,1%	2 523,8	35,0%
РОССИЯ	390,6	13,4%	931,9	23,9%	1 322,4	19,4%	419,4	14,0%	910,3	18,1%	1 329,7	16,5%	374,3	14,0%	1 066,3	23,5%	1 440,6	20,0%
ҚОЗОҒИСТОН	200,7	6,9%	358,3	9,2%	559,0	8,2%	208,0	6,9%	514,4	10,2%	722,5	9,0%	142,2	5,3%	435,7	9,6%	577,9	8,0%
ҚИРҒИЗИСТОН	39,4	1,4%	37,8	1,0%	77,3	1,1%	104,3	3,5%	30,2	0,6%	134,5	1,7%	146,9	5,5%	29,6	0,7%	176,6	2,4%
УКРАИНА	27,7	1,0%	58,8	1,5%	86,5	1,3%	24,0	0,8%	54,8	1,1%	78,8	1,0%	23,7	0,9%	58,6	1,3%	82,3	1,1%
БЕЛОРУССИЯ	8,5	0,3%	36,3	0,9%	44,9	0,7%	9,6	0,3%	27,4	0,5%	37,0	0,5%	10,7	0,4%	39,6	0,9%	50,3	0,7%
ТУРКМАНИСТОН	5,1	0,2%	31,5	0,8%	36,7	0,5%	11,2	0,4%	103,8	2,1%	115,0	1,4%	11,3	0,4%	72,7	1,6%	84,0	1,2%
ТОЖИКИСТОН	17,8	0,6%	8,5	0,2%	26,3	0,4%	25,8	0,9%	22,6	0,4%	48,4	0,6%	71,7	2,7%	13,7	0,3%	85,5	1,2%
ОЗАРБАЙЖОН	5,5	0,2%	2,3	0,1%	7,8	0,1%	7,6	0,3%	3,8	0,1%	11,4	0,1%	15,8	0,6%	9,0	0,2%	24,8	0,3%
АРМАНИСТОН	0,4	0,0%	0,4	0,0%	0,8	0,0%	0,3	0,0%	0,5	0,0%	0,7	0,0%	1,0	0,0%	0,7	0,0%	1,7	0,0%
ОСИЁ	669,7	23,0%	1 346,4	34,6%	2 016,1	29,6%	588,6	19,6%	2 099,8	41,7%	2 688,4	33,4%	492,6	18,4%	1 718,4	37,9%	2 211,0	30,7%
ХИТОЙ	440,3	15,1%	841,1	21,6%	1 281,4	18,8%	409,1	13,6%	1 053,3	20,9%	1 462,4	18,2%	250,9	9,4%	953,9	21,0%	1 204,8	16,7%
КОРЕЯ РЕСПУБЛИКАСИ	7,3	0,3%	287,0	7,4%	294,3	4,3%	6,3	0,2%	712,9	14,1%	719,2	8,9%	7,0	0,3%	500,7	11,0%	507,7	7,0%
ЯПОНИЯ	0,2	0,0%	33,0	0,8%	33,2	0,5%	0,2	0,0%	67,4	1,3%	67,7	0,8%	0,3	0,0%	55,8	1,2%	56,1	0,8%
АФҒОНИСТОН	123,0	4,2%	0,2	0,0%	123,2	1,8%	80,3	2,7%	0,7	0,0%	81,0	1,0%	101,9	3,8%	0,2	0,0%	102,1	1,4%
ЭРОН	48,4	1,7%	20,8	0,5%	69,1	1,0%	52,3	1,7%	41,3	0,8%	93,6	1,2%	45,8	1,7%	32,1	0,7%	77,9	1,1%
БИРЛАШГАН АРАБ АМИРЛИКЛАРИ	4,2	0,1%	61,0	1,6%	65,3	1,0%	2,0	0,1%	67,7	1,3%	69,7	0,9%	1,9	0,1%	41,7	0,9%	43,6	0,6%
ҲИНДИСТОН	3,7	0,1%	51,1	1,3%	54,8	0,8%	1,4	0,0%	81,5	1,6%	83,0	1,0%	38,7	1,4%	60,0	1,3%	98,6	1,4%
ПОКИСТОН	3,6	0,1%	11,7	0,3%	15,3	0,2%	8,5	0,3%	9,5	0,2%	18,0	0,2%	16,7	0,6%	5,8	0,1%	22,4	0,3%
ВЬЕТНАМ	7,2	0,2%	3,0	0,1%	10,2	0,1%	5,0	0,2%	15,1	0,3%	20,1	0,3%	2,0	0,1%	6,3	0,1%	8,3	0,1%
МАЛАЙЗИЯ	0,7	0,0%	20,0	0,5%	20,7	0,3%	0,9	0,0%	22,7	0,5%	23,6	0,3%	0,9	0,0%	10,9	0,2%	11,8	0,2%

Минтақа/ Мамлакат	I чорак 2018 йил						I чорак 2019 йил						I чорак 2020 йил					
	экспорт	%	импорт	%	товар айланма	%	экспорт	%	импорт	%	товар айланма	%	экспорт	%	импорт	%	товар айланма	%
БАНГЛАДЕШ	13,3	0,5%	4,0	0,1%	17,3	0,3%	5,5	0,2%	3,4	0,1%	8,8	0,1%	11,2	0,4%	5,0	0,1%	16,1	0,2%
ИНДОНЕЗИЯ	8,9	0,3%	0,6	0,0%	9,5	0,1%	8,3	0,3%	2,0	0,0%	10,3	0,1%	6,5	0,2%	4,0	0,1%	10,5	0,1%
ИСРОИЛ	0,3	0,0%	4,0	0,1%	4,3	0,1%	1,5	0,0%	6,5	0,1%	8,0	0,1%	0,4	0,0%	6,6	0,1%	7,0	0,1%
ТАЙВАНЬ	0,7	0,0%	3,8	0,1%	4,5	0,1%	0,2	0,0%	6,2	0,1%	6,5	0,1%	0,4	0,0%	3,3	0,1%	3,7	0,1%
ТАИЛАНД	0,0	0,0%	0,0	0,0%	0,0	0,0%	0,0	0,0%	6,7	0,1%	6,7	0,1%	-	0,0%	26,0	0,6%	26,0	0,4%
ИРОҚ	2,7	0,1%	-	0,0%	2,7	0,0%	4,4	0,1%	-	0,0%	4,4	0,1%	6,6	0,2%	1,0	0,0%	7,6	0,1%
СИНГАПУР	3,8	0,1%	0,7	0,0%	4,5	0,1%	0,0	0,0%	1,1	0,0%	1,1	0,0%	0,3	0,0%	3,8	0,1%	4,1	0,1%
САУДИЯ АРАБИСТОНИ	0,4	0,0%	0,8	0,0%	1,2	0,0%	0,2	0,0%	0,6	0,0%	0,8	0,0%	0,3	0,0%	0,4	0,0%	0,7	0,0%
ФИЛИППИН	0,6	0,0%	0,0	0,0%	0,7	0,0%	0,2	0,0%	0,0	0,0%	0,2	0,0%	0,3	0,0%	-	0,0%	0,3	0,0%
ИОРДАНИЯ	0,0	0,0%	0,5	0,0%	0,5	0,0%	0,0	0,0%	0,0	0,0%	0,1	0,0%	-	0,0%	0,2	0,0%	0,2	0,0%
МЬЯНМА	0,2	0,0%	-	0,0%	0,2	0,0%	0,0	0,0%	-	0,0%	0,0	0,0%	0,0	0,0%	-	0,0%	0,0	0,0%
МОНГОЛИЯ	0,2	0,0%	3,0	0,1%	3,1	0,0%	0,4	0,0%	0,2	0,0%	0,5	0,0%	0,1	0,0%	-	0,0%	0,1	0,0%
ЛИВАН	0,0	0,0%	-	0,0%	0,0	0,0%	0,0	0,0%	0,0	0,0%	0,0	0,0%	0,1	0,0%	0,0	0,0%	0,1	0,0%
СУРИЯ	-	0,0%	-	0,0%	-	0,0%	1,6	0,1%	-	0,0%	1,6	0,0%	0,2	0,0%	-	0,0%	0,2	0,0%
УММОН	-	0,0%	-	0,0%	-	0,0%	0,0	0,0%	-	0,0%	0,0	0,0%	0,0	0,0%	-	0,0%	0,0	0,0%
ҚУВАЙТ	-	0,0%	-	0,0%	-	0,0%	-	0,0%	-	0,0%	-	0,0%	0,0	0,0%	-	0,0%	0,0	0,0%
ҚАТАР	-	0,0%	-	0,0%	-	0,0%	-	0,0%	0,9	0,0%	0,9	0,0%	0,1	0,0%	0,7	0,0%	0,8	0,0%
ЕВРОПА	1 540,3	53,0%	1 034,2	26,5%	2 574,5	37,8%	1 597,4	53,2%	1 141,9	22,6%	2 739,3	34,1%	1 353,7	50,5%	995,9	22,0%	2 349,7	32,6%
Еврозона	68,1	2,3%	656,8	16,9%	725,0	10,7%	79,6	2,7%	664,2	13,2%	743,8	9,2%	69,9	2,6%	637,5	14,1%	707,5	9,8%
ГЕРМАНИЯ	5,3	0,2%	160,9	4,1%	166,2	2,4%	6,1	0,2%	153,8	3,1%	159,9	2,0%	7,0	0,3%	178,9	3,9%	185,8	2,6%
ЛИТВА	2,0	0,1%	226,7	5,8%	228,7	3,4%	7,1	0,2%	159,1	3,2%	166,2	2,1%	3,5	0,1%	130,5	2,9%	134,0	1,9%
ЛАТВИЯ	9,3	0,3%	108,8	2,8%	118,1	1,7%	10,6	0,4%	101,6	2,0%	112,2	1,4%	9,3	0,3%	90,8	2,0%	100,1	1,4%
ИТАЛИЯ	4,1	0,1%	47,0	1,2%	51,2	0,8%	4,1	0,1%	89,0	1,8%	93,1	1,2%	3,9	0,1%	59,1	1,3%	63,0	0,9%
ФРАНЦИЯ	41,0	1,4%	24,0	0,6%	65,0	1,0%	47,1	1,6%	27,3	0,5%	74,3	0,9%	36,2	1,4%	37,4	0,8%	73,6	1,0%
НИДЕРЛАНДИЯ	3,4	0,1%	21,1	0,5%	24,5	0,4%	0,8	0,0%	31,4	0,6%	32,2	0,4%	5,1	0,2%	39,7	0,9%	44,8	0,6%

Минтақа/ Мамлакат	I чорак 2018 йил						I чорак 2019 йил						I чорак 2020 йил					
	экспорт	%	импорт	%	товар айланма	%	экспорт	%	импорт	%	товар айланма	%	экспорт	%	импорт	%	товар айланма	%
АВСТРИЯ	0,0	0,0%	11,2	0,3%	11,2	0,2%	0,1	0,0%	22,9	0,5%	23,0	0,3%	0,1	0,0%	25,1	0,6%	25,2	0,3%
БЕЛЬГИЯ	1,3	0,0%	13,6	0,3%	14,9	0,2%	0,6	0,0%	14,7	0,3%	15,3	0,2%	0,6	0,0%	11,7	0,3%	12,3	0,2%
ЭСТОНИЯ	1,0	0,0%	19,8	0,5%	20,7	0,3%	1,1	0,0%	23,7	0,5%	24,7	0,3%	1,8	0,1%	11,5	0,3%	13,4	0,2%
ИСПАНИЯ	0,2	0,0%	4,4	0,1%	4,6	0,1%	0,2	0,0%	9,7	0,2%	9,9	0,1%	0,3	0,0%	7,5	0,2%	7,8	0,1%
СЛОВЕНИЯ	0,0	0,0%	5,7	0,1%	5,7	0,1%	0,1	0,0%	9,7	0,2%	9,8	0,1%	0,0	0,0%	12,5	0,3%	12,5	0,2%
ИРЛАНДИЯ	-	0,0%	4,1	0,1%	4,1	0,1%	-	0,0%	6,8	0,1%	6,8	0,1%	-	0,0%	9,0	0,2%	9,0	0,1%
ФИНЛЯНДИЯ	-	0,0%	6,3	0,2%	6,3	0,1%	-	0,0%	10,3	0,2%	10,3	0,1%	-	0,0%	11,0	0,2%	11,0	0,2%
СЛОВАКИЯ	0,1	0,0%	1,6	0,0%	1,7	0,0%	0,6	0,0%	1,5	0,0%	2,1	0,0%	0,2	0,0%	2,5	0,1%	2,8	0,0%
ГРЕЦИЯ	0,0	0,0%	1,1	0,0%	1,1	0,0%	0,2	0,0%	1,2	0,0%	1,4	0,0%	0,0	0,0%	1,8	0,0%	1,9	0,0%
ПОРТУГАЛИЯ	0,5	0,0%	0,1	0,0%	0,6	0,0%	0,9	0,0%	0,6	0,0%	1,5	0,0%	1,7	0,1%	0,3	0,0%	2,0	0,0%
ЛЮКСЕМБУРГ	-	0,0%	0,0	0,0%	0,0	0,0%	-	0,0%	0,4	0,0%	0,4	0,0%	-	0,0%	3,9	0,1%	3,9	0,1%
КИПР	0,0	0,0%	0,5	0,0%	0,5	0,0%	0,1	0,0%	0,4	0,0%	0,5	0,0%	0,1	0,0%	4,0	0,1%	4,1	0,1%
МАЛЬТА	-	0,0%	-	0,0%	-	0,0%	-	0,0%	-	0,0%	-	0,0%	0,1	0,0%	0,4	0,0%	0,4	0,0%
Евროзонадан ташқаридаги мамлакатлар	1 472,2	50,6%	377,4	9,7%	1 849,6	27,2%	1 517,8	50,6%	477,7	9,5%	1 995,5	24,8%	1 283,8	47,9%	358,4	7,9%	1 642,2	22,8%
ШВЕЙЦАРИЯ	1 281,1	44,0%	47,2	1,2%	1 328,3	19,5%	1 290,0	43,0%	32,6	0,6%	1 322,5	16,4%	0,0	0,0%	24,0	0,5%	24,0	0,3%
ТУРКИЯ	175,2	6,0%	255,8	6,6%	431,0	6,3%	209,1	7,0%	306,9	6,1%	516,0	6,4%	256,1	9,6%	195,6	4,3%	451,7	6,3%
ПОЛЬША	9,6	0,3%	18,2	0,5%	27,8	0,4%	10,1	0,3%	27,1	0,5%	37,2	0,5%	13,1	0,5%	30,0	0,7%	43,1	0,6%
ГРУЗИЯ	1,7	0,1%	10,9	0,3%	12,6	0,2%	4,8	0,2%	21,2	0,4%	26,0	0,3%	3,9	0,1%	18,0	0,4%	21,9	0,3%
ЧЕХИЯ	0,8	0,0%	14,2	0,4%	15,0	0,2%	0,8	0,0%	29,5	0,6%	30,3	0,4%	1,5	0,1%	42,2	0,9%	43,7	0,6%
ВЕНГРИЯ	-	0,0%	11,4	0,3%	11,4	0,2%	0,2	0,0%	12,2	0,2%	12,4	0,2%	0,2	0,0%	25,2	0,6%	25,4	0,4%
БИРЛАШГАН ҚИРОЛЛИК	1,7	0,1%	6,5	0,2%	8,2	0,1%	0,3	0,0%	13,9	0,3%	14,2	0,2%	1 006,0	37,6%	6,2	0,1%	1 012,2	14,0%
РУМЫНИЯ	0,6	0,0%	2,1	0,1%	2,7	0,0%	0,7	0,0%	11,9	0,2%	12,6	0,2%	0,3	0,0%	2,5	0,1%	2,7	0,0%
БОЛГАРИЯ	0,1	0,0%	3,1	0,1%	3,2	0,0%	1,7	0,1%	5,4	0,1%	7,1	0,1%	0,3	0,0%	7,7	0,2%	8,1	0,1%
МОЛДАВИЯ	1,3	0,0%	0,7	0,0%	2,0	0,0%	-	0,0%	0,2	0,0%	0,2	0,0%	2,3	0,1%	0,7	0,0%	3,0	0,0%
ДАНИЯ	0,0	0,0%	4,3	0,1%	4,3	0,1%	-	0,0%	11,9	0,2%	11,9	0,1%	-	0,0%	2,3	0,1%	2,3	0,0%
ШВЕЦИЯ	0,0	0,0%	2,5	0,1%	2,5	0,0%	-	0,0%	1,5	0,0%	1,5	0,0%	0,0	0,0%	2,2	0,0%	2,2	0,0%

Минтақа/ Мамлакат	I чорак 2018 йил						I чорак 2019 йил						I чорак 2020 йил					
	экспорт	%	импорт	%	товар айланма	%	экспорт	%	импорт	%	товар айланма	%	экспорт	%	импорт	%	товар айланма	%
СЕРБИЯ	0,0	0,0%	0,0	0,0%	0,0	0,0%	0,1	0,0%	2,7	0,1%	2,8	0,0%	0,0	0,0%	0,9	0,0%	0,9	0,0%
БОСНИЯ ВА ГЕРЦЕГОВИНА	-	0,0%	-	0,0%	-	0,0%	0,1	0,0%	-	0,0%	0,1	0,0%	-	0,0%	-	0,0%	-	0,0%
ЛИХТЕНШТЕЙН	-	0,0%	0,0	0,0%	0,0	0,0%	-	0,0%	0,1	0,0%	0,1	0,0%	-	0,0%	0,2	0,0%	0,2	0,0%
НОРВЕГИЯ	0,0	0,0%	0,7	0,0%	0,7	0,0%	-	0,0%	0,5	0,0%	0,5	0,0%	-	0,0%	0,8	0,0%	0,8	0,0%
ХОРВАТИЯ	-	0,0%	-	0,0%	-	0,0%	-	0,0%	0,2	0,0%	0,2	0,0%	-	0,0%	0,0	0,0%	0,0	0,0%
САН-МАРИНО	-	0,0%	-	0,0%	-	0,0%	-	0,0%	-	0,0%	-	0,0%	-	0,0%	0,0	0,0%	0,0	0,0%
МОНАКО	-	0,0%	-	0,0%	-	0,0%	-	0,0%	-	0,0%	-	0,0%	-	0,0%	-	0,0%	-	0,0%
Бошқа мамлакатлар	3,3	0,1%	49,6	1,3%	52,8	0,8%	6,2	0,2%	132,0	2,6%	138,2	1,7%	34,2	1,3%	92,8	2,0%	127,0	1,8%
АҚШ	1,4	0,0%	34,1	0,9%	35,5	0,5%	2,1	0,1%	41,5	0,8%	43,6	0,5%	2,0	0,1%	45,2	1,0%	47,2	0,7%
БРАЗИЛИЯ	0,0	0,0%	1,3	0,0%	1,3	0,0%	-	0,0%	59,1	1,2%	59,1	0,7%	0,1	0,0%	18,9	0,4%	18,9	0,3%
ГОНКОНГ	1,5	0,1%	6,0	0,2%	7,4	0,1%	0,6	0,0%	17,0	0,3%	17,6	0,2%	0,0	0,0%	14,8	0,3%	14,9	0,2%
МЕКСИКА	-	0,0%	0,4	0,0%	0,4	0,0%	-	0,0%	1,6	0,0%	1,6	0,0%	-	0,0%	1,4	0,0%	1,4	0,0%
КУБА	-	0,0%	-	0,0%	-	0,0%	-	0,0%	-	0,0%	-	0,0%	-	0,0%	-	0,0%	-	0,0%
ЭКВАДОР	-	0,0%	2,7	0,1%	2,7	0,0%	-	0,0%	5,5	0,1%	5,5	0,1%	-	0,0%	5,3	0,1%	5,3	0,1%
МИСР	0,1	0,0%	0,3	0,0%	0,4	0,0%	2,4	0,1%	2,6	0,1%	5,0	0,1%	6,8	0,3%	0,6	0,0%	7,4	0,1%
КАНАДА	0,1	0,0%	0,7	0,0%	0,8	0,0%	0,1	0,0%	2,1	0,0%	2,3	0,0%	23,3	0,9%	0,5	0,0%	23,7	0,3%
КЕНИЯ	-	0,0%	1,0	0,0%	1,0	0,0%	-	0,0%	0,9	0,0%	0,9	0,0%	-	0,0%	0,7	0,0%	0,7	0,0%
ЯНГИ ЗЕЛАНДИЯ	-	0,0%	0,7	0,0%	0,7	0,0%	-	0,0%	0,3	0,0%	0,3	0,0%	-	0,0%	0,2	0,0%	0,2	0,0%
АРГЕНТИНА	-	0,0%	0,4	0,0%	0,4	0,0%	-	0,0%	0,4	0,0%	0,4	0,0%	-	0,0%	0,8	0,0%	0,8	0,0%
ЖАНУБИЙ АФРИКА (ЖАР)	-	0,0%	1,8	0,0%	1,8	0,0%	-	0,0%	0,4	0,0%	0,4	0,0%	0,0	0,0%	0,8	0,0%	0,8	0,0%
АВСТРАЛИЯ	0,0	0,0%	0,0	0,0%	0,0	0,0%	-	0,0%	0,2	0,0%	0,2	0,0%	0,0	0,0%	3,5	0,1%	3,5	0,0%
АНГИЛЬЯ	-	0,0%	0,0	0,0%	0,0	0,0%	0,1	0,0%	0,1	0,0%	0,2	0,0%	-	0,0%	0,1	0,0%	0,1	0,0%
ШРИ - ЛАНКА	0,1	0,0%	0,1	0,0%	0,2	0,0%	0,1	0,0%	0,1	0,0%	0,2	0,0%	-	0,0%	-	0,0%	-	0,0%
ЛИВИЯ	-	0,0%	-	0,0%	-	0,0%	-	0,0%	-	0,0%	-	0,0%	0,2	0,0%	-	0,0%	0,2	0,0%
НИГЕРИЯ	-	0,0%	-	0,0%	-	0,0%	-	0,0%	-	0,0%	-	0,0%	0,1	0,0%	-	0,0%	0,1	0,0%
ТУНИС	0,0	0,0%	0,1	0,0%	0,1	0,0%	0,1	0,0%	0,1	0,0%	0,2	0,0%	-	0,0%	-	0,0%	-	0,0%

Минтақа/ Мамлакат	I чорак 2018 йил						I чорак 2019 йил						I чорак 2020 йил					
	экспорт	%	импорт	%	товар айланма	%	экспорт	%	импорт	%	товар айланма	%	экспорт	%	импорт	%	товар айланма	%
КОЛУМБИЯ	-	0,0%	-	0,0%	-	0,0%	-	0,0%	-	0,0%	-	0,0%	0,0	0,0%	-	0,0%	0,0	0,0%
КАМЕРУН	-	0,0%	-	0,0%	-	0,0%	-	0,0%	-	0,0%	-	0,0%		0,0%		0,0%	-	0,0%
ЧИЛИ	-	0,0%	-	0,0%	-	0,0%	-	0,0%	-	0,0%	-	0,0%		0,0%		0,0%	-	0,0%
ПЕРУ	-	0,0%	-	0,0%	-	0,0%	-	0,0%	-	0,0%	-	0,0%	0,4	0,0%	-	0,0%	0,4	0,0%
ДОМИНИКА	-	0,0%	-	0,0%	-	0,0%	-	0,0%	-	0,0%	-	0,0%		0,0%		0,0%	-	0,0%
КОТ Д'ИВУАР	-	0,0%	-	0,0%	-	0,0%	-	0,0%	-	0,0%	-	0,0%	-	0,0%	0,0	0,0%	0,0	0,0%
СЕНЕГАЛ	-	0,0%	-	0,0%	-	0,0%	-	0,0%	-	0,0%	-	0,0%		0,0%		0,0%	-	0,0%
КОСТА - РИКА	-	0,0%	0,0	0,0%	0,0	0,0%	-	0,0%	0,1	0,0%	0,1	0,0%		0,0%		0,0%	-	0,0%
УГАНДА	-	0,0%	-	0,0%	-	0,0%	-	0,0%	-	0,0%	-	0,0%		0,0%		0,0%	-	0,0%
МАРОКАШ	0,2	0,0%	-	0,0%	0,2	0,0%	0,4	0,0%	0,1	0,0%	0,5	0,0%	1,1	0,0%	-	0,0%	1,1	0,0%
МАКЕДОНИЯ	-	0,0%	-	0,0%	-	0,0%	0,1	0,0%	0,1	0,0%	0,2	0,0%	0,0	0,0%	-	0,0%	0,0	0,0%
АЛЖИР	-	0,0%	-	0,0%	-	0,0%	0,1	0,0%	-	0,0%	0,1	0,0%	0,1	0,0%	-	0,0%	0,1	0,0%
ВЕНЕСУЭЛА	-	0,0%	-	0,0%	-	0,0%	0,1	0,0%	-	0,0%	0,1	0,0%		0,0%		0,0%	-	0,0%

*CIF/FOB коррективкалари, портларда харид қилинган мокилик экспорти/импорти ва товарларни ҳисобга олмаганда

**2018-2020 ЙИЛЛАРНИНГ I ЧОРАКЛАРИ УЧУН КЕНГАЙТИРИЛГАН ТАВСИФНОМА БЎЙИЧА
ХАЛҚАРО ХИЗМАТЛАРНИНГ БАЛАНСИ**

(млн. доллар)

	2018 йил I чорак			2019 йил I чорак			2020 йил I чорак		
	Экспорт	Импорт	Сальдо	Экспорт	Импорт	Сальдо	Экспорт	Импорт	Сальдо
Хизматлар	572,8	1 142,6	-569,8	636,1	1 190,2	-554,0	596,2	1 055,3	-459,1
Бошқа томонларга тегишли моддий ресурсларни қайта ишлаш бўйича хизматлар	13,6	1,2	12,4	2,9	0,0	2,8	4,1	0,2	3,9
Бошқа томонларга тегишли бўлмаган техникавий хизмат кўрсатиш ва таъмирлаш бўйича хизматлар	2,2	4,3	-2,1	2,0	2,9	-0,8	2,5	6,5	-4,0
Транспорт хизматлари	307,1	546,7	- 239,6	293,0	584,6	-291,6	288,7	488,8	-200,1
Йўловчи	26,7	78,6	- 51,9	36,5	97,9	-61,4	27,4	100,7	-73,3
Юк	62,3	392,3	- 330,1	46,0	398,1	-352,1	56,8	307,8	-251,0
Бошқа	218,2	75,8	142,4	210,5	88,6	121,9	204,4	80,3	124,1
Денгиз транспорти	-	-	-	-	-	-	-	-	-
Йўловчи	-	-	-	-	-	-	-	-	-
Юк	-	-	-	-	-	-	-	-	-
Бошқа	-	-	-	-	-	-	-	-	-
Ҳаво транспорти	55,1	97,3	- 42,3	72,7	105,0	-32,3	59,3	105,4	-46,1
Йўловчи	25,9	59,6	- 33,7	35,3	80,7	-45,4	27,2	84,2	-56,9
Юк	2,4	18,8	- 16,5	3,8	2,5	1,3	2,8	4,5	-1,7
Бошқа	26,8	18,9	7,9	33,6	21,8	11,8	29,3	16,7	12,6
Транспортнинг бошқа турлари	251,2	449,4	- 198,2	219,4	479,5	-260,1	228,5	383,4	-154,9
Йўловчи	0,8	19,1	- 18,2	1,2	17,2	-16,0	0,2	16,5	-16,3
Юк	59,9	373,5	- 313,6	42,2	395,6	-353,4	54,0	303,2	-249,2
Бошқа	190,5	56,9	133,6	176,1	66,8	109,3	174,3	63,6	110,7

	2018 йил I чорак			2019 йил I чорак			2020 йил I чорак		
	Экспорт	Импорт	Сальдо	Экспорт	Импорт	Сальдо	Экспорт	Импорт	Сальдо
<i>Транспорт турларининг кенгайтирилган тавсифномаси</i>									
Темирйўл транспорти	60,2	295,0	- 234,8	44,2	293,7	-249,5	50,6	256,4	-205,8
Йўловчи	0,4	12,0	- 11,7	0,6	9,7	-9,1	0,2	8,3	-8,1
Юк	59,2	282,5	- 223,3	41,0	282,6	-241,5	49,3	247,7	-198,4
Бошқа	0,6	0,4	0,2	2,5	1,4	1,1	1,2	0,4	0,8
Автомобиль транспорти	1,7	97,2	-95,5	1,9	119,7	-117,7	4,8	63,0	-58,2
Йўловчи	0,4	7,0	-6,6	0,6	7,5	-6,9	0,0	8,2	-8,2
Юк	0,7	90,1	-89,4	1,1	112,2	-111,0	4,7	54,8	-50,1
Бошқа	0,5	0,0	0,5	0,2	0,0	0,2	0,0	-	0,0
Труба қувурлари	172,5	0,6	172,0	159,7	-	159,7	162,1	-	162,1
Транспортнинг Бошқа турлари	16,8	56,7	-39,9	13,6	66,2	-52,5	11,0	64,0	-53,0
Юк	-	0,8	-0,8	-	0,9	-0,9	-	0,7	-0,7
Бошқа: транспортнинг бирга олиб бориладиган ва ёрдамчи хизматлари	16,8	55,9	-39,1	13,6	65,3	-51,6	11,0	63,2	-52,2
Почта хизматлари ва курьерлик алоқа хизматлари	0,9	0,8	0,1	0,9	0,3	0,5	0,9	0,6	0,2
Сафарлар	184,0	495,4	-311,4	275,0	516,9	-241,9	238,6	442,2	-203,6
Ишбилармонлик	2,7	261,1	-258,4	3,0	274,4	-271,4	10,1	229,0	-218,9
Шахсий	181,3	234,3	-53,0	272,0	242,5	29,5	228,5	213,2	15,3
Даволаниш муносабати билан	0,3	8,7	-8,4	0,5	0,0	0,5	1,1	1,0	0,1
Таълим олиш муносабати билан	0,7	1,4	-0,7	3,4	0,0	3,4	2,5	0,4	2,1
Бошқа	180,3	224,3	-44,0	268,1	242,5	25,6	224,9	211,7	13,2
Қурилиш	6,0	1,8	4,2	7,2	1,0	6,3	10,6	3,2	7,4
Хориждаги қурилиш	0,7	-	0,7	-	-	-	-	-	-
Ўзбекистондаги қурилиш	5,3	1,8	3,5	7,2	1,0	6,3	10,6	3,2	7,4
Сўғурталаш ва пенсия таъминоти соҳасидаги хизматлар	1,2	53,4	-52,2	1,8	34,8	-33,0	1,1	26,8	-25,7
Тўғридан-тўғри сўғурта қилиш	1,1	41,5	-40,4	1,6	34,4	-32,7	1,0	26,1	-25,0
Қайта сўғурталаш	0,0	11,9	-11,9	0,2	0,4	-0,3	0,1	0,8	-0,7
Сўғурталашнинг ёрдамчи хизматлари	-	-	-	-	0,0	-0,0	-	-	-

	2018 йил I чорак			2019 йил I чорак			2020 йил I чорак		
	Экспорт	Импорт	Сальдо	Экспорт	Импорт	Сальдо	Экспорт	Импорт	Сальдо
Молиявий хизматлар	6,1	3,3	2,8	5,5	3,3	2,2	4,1	2,9	1,2
Бошқа категорияларга киритилмаган интеллектуал мулкдан фойдаланиш учун ҳақ тўлаш	0,2	1,6	-1,4	0,1	13,0	-12,9	-	32,4	-32,4
Телекоммуникация, компьютер ва информация хизматлари	34,1	12,7	21,4	29,5	8,8	20,7	33,7	26,9	6,7
Телекоммуникация хизматлари	32,9	10,9	21,9	27,7	5,3	22,4	31,0	21,2	9,8
Компьютер хизматлари	0,9	1,0	-0,1	1,4	2,9	-1,5	1,7	4,0	-2,3
Информация хизматлари	0,3	0,7	-0,4	0,4	0,6	-0,2	1,0	1,8	-0,7
Бошқа ишбилармонлик хизматлари	13,7	14,6	-0,9	15,2	15,8	-0,6	9,9	14,3	-4,4
Илмий-тадқиқот ва тажриба-конструкторлик ишлари	1,5	0,3	1,3	1,2	0,1	1,2	0,4	1,0	-0,6
Профессионал хизматлар ва бошқарув соҳасидаги хизматлар	3,3	2,8	0,6	4,2	2,6	1,6	3,6	2,3	1,4
Савдо билан боғлиқ техникавий ва бошқа ишбилармонлик хизматлари	8,8	11,5	-2,8	9,8	13,2	-3,4	5,8	11,0	-5,2
Маданият ва дамолиш соҳасида хусусий шахсларга хизматлар	0,2	0,3	-0,1	0,2	1,8	-1,6	0,2	2,1	-1,9
Аудиовизуал ва улар билан боғлиқ хизматлар	-	-	-	-	-	-	-	-	-
Хусусий шахсларга бошқа хизматлар ва маданият ҳамда дам олиш соҳасида хизматлар	0,2	0,3	-0,1	0,2	1,8	-1,6	0,2	2,1	-1,9
Бошқа категорияларга киритилмаган давлат товарлари ва хизматлари	4,5	6,4	-1,9	3,7	7,0	-3,4	2,8	8,2	-5,4

2018-2020 ЙИЛЛАРНИНГ I ЧОРАКЛАРИ УЧУН ШАХСИЙ ТРАНСФЕРТЛАР

(жисмоний шахсларнинг трансчегаравий пул ўтказмалари)

(млн. доллар)

Минтақа/ Мамлакат"	Ўзбекистонга ўтказмалар			Ўзбекистондан ўтказмалар			Нетто I чор. 2018й.	Нетто I чор. 2019й.	Нетто I чор. 2020й.
	I чор. 2018й.	I чор. 2019й.	I чор. 2020й.	I чор. 2018й.	I чор. 2019й.	I чор. 2020й.			
Жами	949,5	1064,0	1081,0	201,0	219,4	245,9	748,5	844,7	835,1
МДҲ	785,1	864,2	838,3	138,9	122,0	143,3	646,2	742,2	695,0
Россия	733,3	805,3	766,1	105,8	81,2	92,8	627,6	724,1	673,3
Қозоғистон	40,3	44,7	54,8	15,9	20,0	22,6	24,4	24,7	32,2
Қирғизистон	4,6	5,5	7,8	4,2	9,3	15,2	0,4	-3,8	-7,4
Украина	2,9	3,5	3,7	6,1	5,1	5,9	-3,2	-1,7	-2,1
Озарбайжон	0,7	0,9	1,0	2,5	2,6	2,7	-1,8	-1,7	-1,6
Тожикистон	2,1	1,9	0,9	1,7	1,5	1,4	0,4	0,4	-0,4
Беларусь	0,7	1,3	1,6	1,9	1,5	1,5	-1,1	-0,2	0,0
Арманистон	0,2	0,2	1,3	0,8	0,8	1,3	-0,7	-0,6	-0,0
Туркманистон	0,2	0,9	1,0	0,0	0,0	0,0	0,2	0,9	1,0
Қолган мамлакатлар	164,4	199,8	242,8	62,1	97,3	102,6	102,3	102,5	140,1
Туркия	48,3	47,5	46,5	21,4	35,4	54,3	26,9	12,2	-7,9
Польша	0,7	1,1	1,7	1,8	10,5	3,1	-1,1	-9,3	-1,4
Хитой	3,3	3,9	3,3	13,0	14,3	10,9	-9,6	-10,4	-7,6
Литва	0,2	0,3	0,4	1,7	6,9	1,1	-1,5	-6,7	-0,7
АҚШ	35,7	45,2	49,5	4,7	4,1	4,2	31,0	41,1	45,2
Корея	21,8	34,4	49,8	2,4	5,7	8,8	19,4	28,7	41,0
БАА	8,0	9,1	10,3	1,9	3,7	1,0	6,1	5,4	9,3

Минтақа/ Мамлакат"	Ўзбекистонга ўтказмалар			Ўзбекистондан ўтказмалар			Нетто I чор. 2018й.	Нетто I чор. 2019й.	Нетто I чор. 2020й.
	I чор. 2018й.	I чор. 2019й.	I чор. 2020й.	I чор. 2018й.	I чор. 2019й.	I чор. 2020й.			
Германия	3,0	2,7	2,5	1,5	1,5	2,5	1,4	1,2	-0,0
Чехия	1,2	1,3	1,4	1,0	1,5	0,9	0,3	-0,1	0,5
Латвия	0,7	0,6	0,9	1,1	1,4	1,0	-0,4	-0,8	-0,2
Япония	2,1	2,7	2,7	2,0	1,9	1,9	0,1	0,8	0,8
Буюк Британия	1,9	2,3	2,1	0,9	1,1	1,8	1,0	1,2	0,4
Грузия	1,5	2,2	1,5	0,8	0,9	1,5	0,7	1,3	0,0
Исроил	12,0	18,5	23,7	1,1	0,7	1,1	10,9	17,7	22,6
Ҳиндистон	0,2	0,4	0,4	0,3	0,8	0,9	-0,2	-0,3	-0,4
Канада	1,1	0,9	0,9	0,4	0,6	0,5	0,7	0,3	0,4
Молдова Республикаси	0,1	0,2	0,2	0,4	0,8	0,4	-0,3	-0,7	-0,2
Нидерландия	0,8	1,1	1,5	0,1	0,1	0,3	0,6	1,0	1,2
Швейцария	1,0	1,1	1,5	0,2	0,1	0,2	0,8	1,0	1,3
Таиланд	1,7	1,7	0,9	0,4	0,3	0,5	1,3	1,3	0,4
Гонконг, Хитой	0,3	0,3	0,5	0,0	0,0	0,1	0,2	0,3	0,4
Австралия	0,7	0,5	0,7	0,3	0,1	0,3	0,4	0,4	0,4
Швеция	5,9	6,7	8,1	0,1	0,1	0,1	5,9	6,6	8,0
Қувайт	0,5	0,6	0,6	0,1	0,2	0,0	0,4	0,4	0,6
Саудия Арабистони	0,5	0,6	1,1	0,1	0,1	0,0	0,5	0,5	1,1
Сингапур	1,0	1,5	1,2	0,1	0,2	0,1	0,9	1,3	1,1
Қатар	0,6	0,7	0,9	0,0	0,0	0,0	0,6	0,7	0,9
Бошқа мамлакатлар	9,6	11,9	28,0	4,4	4,3	5,2	5,2	7,5	22,8

**2018-2020 ЙИЛЛАРНИНГ I ЧОРАКЛАРИ УЧУН
БИРЛАМЧИ ДАРОМАДЛАР БАЛАНСИ**

(млн. доллар)

	I квартал 2018 год	I квартал 2019 год	I квартал 2020 год
Бирламчи даромадларнинг сальдоси	314,3	338,2	207,8
I. Олишга даромадлар (норезидентлардан)	685,9	759,5	634,5
1. Меҳнатга ҳақ тўлаш	646,0	683,3	573,8
2. Тўғридан-тўғри инвестициялардан даромадлар	0,6	0,6	0,6
3. Портфель инвестицияларидан даромадлар	-	-	-
4. Халқаро резервлардан даромадлар (шу жумладан, ЎТТЖ активлари)	36,6	74,0	57,3
5. Тақдим этилган кредитлар ва қарзлардан даромадлар	-	-	-
6. Хорижий банклардаги депозитлар ва вакиллик ҳисобварақларидан даромадлар	2,6	1,6	2,8
II. Тўлаш учун даромадлар (норезидентларга)	371,6	421,3	426,7
1. Меҳнатга ҳақ тўлаш	5,8	6,2	23,6
2. Тўғридан-тўғри инвестициялардан даромадлар	242,8	258,5	200,1
Тўғридан-тўғри инвесторларнинг кредитлари бўйича мукофотлаш	22,1	10,3	10,6
дивидендлар	63,7	82,0	40,8
реинвестиция қилинган фойда	157,0	166,1	148,6
3. Портфель инвестицияларидан даромадлар	0,1	5,6	17,1
4. Жалб қилинган кредитлар ва қарзлардан даромадлар	122,1	150,8	185,0
Ҳукумат томонидан (шу жумладан, Ўзбекистон Республикаси ҳукумати томонидан кафолатланган)	30,9	56,0	91,5
Банклар ва бошқа секторлар билан	91,2	94,8	93,5
5. Ўзбекистон банкларидаги депозитлар ва вакиллик ҳисобварақларидан даромадлар	0,8	0,2	0,9

**2018-2020 ЙИЛЛАРНИНГ I ЧОРАГИ УЧУН ИККИЛАМЧИ
ДАРОМАДЛАР БАЛАНСИ**

(млн. доллар)

	I чорак 2018	I чорак 2019	I чорак 2020
Иккиламчи даромадларнинг сальдоси	800,8	862,7	1 018,0
I. Кредит	937,1	1 007,4	1 148,6
1. Давлат бошқаруви органлари	5,9	14,6	13,5
2. Молиявий ташкилотлар, номолиявий корхоналар, уй хўжаликлари ва УХХКНТ	931,3	992,8	1 135,1
Шахсий трансфертлар (резидентли ва норезидентли уй хўжаликлари ўртасидаги жорий трансфертлар)	898,6	956,1	1 110,8
Бошқа жорий трансфертлар	32,7	36,7	24,2
II. Дебет	136,3	144,7	130,5
1. Давлат бошқаруви органлари	0,3	0,4	-
2. Молиявий ташкилотлар, номолиявий корхоналар, уй хўжаликлари ва УХХКНТ	136,0	144,3	130,5
Шахсий трансфертлар (резидентли ва норезидентли уй хўжаликлари ўртасидаги жорий трансфертлар)	52,1	55,8	55,8
Бошқа жорий трансфертлар	83,9	88,5	74,7

2019-2020 ЙИЛЛАРНИНГ I ЧОРАГИ ДАВОМИДА ТЎҒРИДАН-ТЎҒРИ ИНВЕСТИЦИЯЛАР СОҒ КЕЛИБ ТУШИШИ*

(млн. доллар)

Инвестиция тури	Жами 2019 йилнинг I чорагида	улардан		Жами 2020 йилнинг I чорагида	улардан	
		номолиявий корхоналар	банклар		номолиявий корхоналар	банклар
Инвестициялар соғ келиб тушиши	221,3	200,2	20,5	261,6	252,0	7,8
<i>шу жумладан</i>						
акционер капиталга соғ қўйилмалар**	158,1	145,6	12,5	165,3	163,3	1,0
даромадлар реинвестицияси**	166,1	157,6	8,0	148,6	141,0	6,8
Бош компаниялардан қарзларнинг соғ жалб қилиниши (шу жумладан ҳисобланган лекин тўланмаган фоизлар)	17,5	17,5	0,0	59,4	59,4	0,0
Маҳсулот тақсимотида оид битимлар доирасида фаолият юритаётган корхоналарга соғ тушумлар	-120,5	-120,5	0,0	-111,7	-111,7	0,0

* маълумотлар тушумлар ва инвестициялар репатриацияси орасидаги фарқни акс эттиради ва ўзлаштирилган инвестицияларни ҳисоблаш учун Давлат статистика қўмитаси томонидан ўтказилган бошқа сўровномалар натижаларидан фарқ қилиши мумкин. Тўлов баланси методологияси асосида ўтказилаётган сўровнома норезидентларнинг номолиявий корхоналар капиталидаги улушининг соғ ўзгариши тўғрисидаги маълумотларни акс эттиради.

** номолиявий корхоналар акционер капиталида норезидентларнинг улуши соғ ўзгариши ҳамда норезидентларга тегишли бўлган даромадлар қисми Давлат статистика қўмитаси томонидан ўтказиладиган сўров асосида ҳисобланган.

2020 ЙИЛНИНГ I ЧОРАГИ УЧУН ХАЛҚАРО ИНВЕСТИЦИОН ПОЗИЦИЯ

(асосий компонентлар бўйича ажратилганда)

(млн. доллар)

Кўрсаткич	01.01.2020	Тўлов баланснинг операциялари	Нооперацион ўзгаришлар	01.04.2020	I чорак учун ўзгаришлар
Соф инвестицион позицияси	12 345,0	-719,0	2 136,0	13 762,0	1 417,0
Активлар	47 844,8	793,5	1 077,8	49 716,1	1 871,3
Тўғридан-тўғри инвестициялар	192,1	0,6	0,0	192,7	0,6
Портфель инвестициялари	1,2	0,0	-0,0	1,2	-0,0
Бошқа инвестициялар	18 479,4	792,2	-9,7	19 262,0	782,6
шундан валюта ва депозитлар	13 651,5	390,4	-9,7	14 032,3	380,8
Резерв активлари	29 172,1	0,7	1 087,4	30 260,3	1 088,1
Мажбуриятлар	35 499,9	1 512,5	-1 058,3	35 954,1	454,3
Тўғридан-тўғри инвестициялар	9 490,9	261,6	-917,0	8 835,4	-655,4
Портфель инвестициялари	1 466,4	1,4	-135,6	1 332,3	-134,1
Молиявий хосилалар	3,4	-0,3	0,5	3,5	0,1
Бошқа инвестициялар	24 539,2	1 249,9	-6,2	25 782,9	1 243,7
шундан ссудалар ва қарзлар	22 062,7	788,6	-0,4	22 850,9	788,2

2020 ЙИЛНИНГ I ЧОРАГИ УЧУН ДАВЛАТ БОШҚАРУВ СЕКТОРИНИНГ ХАЛҚАРО ИНВЕСТИЦИОН ПОЗИЦИЯСИ

(асосий компонентлар бўйича ажратилганда)

(млн. доллар)

Кўрсаткич	01.01.2020	Тўлов баланснинг операциялари	Нооперацион ўзгаришлар	01.04.2020	I чорак учун ўзгаришлар
Соф инвестицион позицияси	13 025,5	-480,6	1 187,5	13 732,4	707,0
Активлар	29 175,4	-4,8	1 092,1	30 262,7	1 087,3
Монетар олтин	16 329,2	0,0	1 120,3	17 449,6	1 120,3
Қарз олишларнинг махсус ҳуқуқлари	368,0	0,0	-4,8	363,2	-4,8
ХВФдаги резерв позицияси	0,01	0,0	0,0	0,01	-0,0
Валюта ва депозитлар	12 474,9	0,7	-28,1	12 447,5	-27,4
Бошқа активлар	3,2	-5,5	4,7	2,4	-0,8
Мажбуриятлар	16 149,9	475,7	-95,4	16 530,3	380,4
Портфель инвестициялари	1 107,0	-12,7	-94,3	1 000,0	-107,0
Ссудалар ва қарзлар	14 679,0	488,6	3,7	15 171,3	492,2
Қарз олишларнинг махсус ҳуқуқлари	363,9	-0,2	-4,7	358,9	-4,9

2020 ЙИЛНИНГ I ЧОРАГИ УЧУН БАНК СЕКТОРИНИНГ ХАЛҚАРО ИНВЕСТИЦИОН ПОЗИЦИЯСИ*(асосий компонентлар бўйича ажратилганда)**(млн. доллар)*

Кўрсаткич	01.01.2020	Тўлов баланснинг операциялари	Нооперацион ўзгаришлар	01.04.2020	I чорак учун ўзгаришлар
Соф инвестицион позицияси	-1 132,1	-311,9	22,2	-1 421,7	-289,7
Активлар	2 117,0	79,8	-12,5	2 184,3	67,3
Тўғридан-тўғри инвестициялар	12,8	0,0	-0,4	12,4	-0,4
Портфель инвестициялари	1,2	0,0	0,0	1,2	-0,0
Валюта ва депозитлар	2 101,2	79,3	-12,0	2 168,5	67,3
Ссудалар ва қарзлар	1,7	0,5	0,0	2,2	0,5
Мажбуриятлар	3 249,0	391,7	-34,7	3 606,0	357,0
Тўғридан-тўғри инвестициялар	215,5	7,8	-1,1	222,2	6,7
Портфель инвестициялари	323,0	9,2	-31,4	300,8	-22,2
Молиявий хосилалар	3,4	-0,3	0,5	3,5	0,1
Валюта ва депозитлар	167,9	19,5	-1,0	186,3	18,4
Ссудалар ва қарзлар	2 539,2	355,6	-1,7	2 893,1	353,9

2020 ЙИЛНИНГ I ЧОРАГИ УЧУН БОШҚА СЕКТОРЛАРНИНГ ХАЛҚАРО ИНВЕСТИЦИОН ПОЗИЦИЯСИ*(асосий компонентлар бўйича ажратилганда)**(млн. доллар)*

Кўрсаткич	01.01.2020	Тўлов баланснинг операциялари	Нооперацион ўзгаришлар	01.04.2020	I чорак учун ўзгаришлар
Соф инвестицион позицияси	451,6	73,4	926,3	1 451,3	999,7
Активлар	16 552,5	718,6	-1,9	17 269,2	716,7
Тўғридан-тўғри инвестициялар	179,2	0,6	0,4	180,3	1,0
Портфель инвестициялари	0,0	0,0	0,0	0,0	0,0
Валюта ва депозитлар	11 547,5	316,6	-2,3	11 861,8	314,3
Ссудалар ва қарзлар	1,1	0,0	0,0	1,1	0,0
Савдо кредитлари ва бўнақлар	4 824,7	401,3	0,0	5 226,0	401,3
Мажбуриятлар	16 100,9	645,1	-928,2	15 817,9	-283,1
Тўғридан-тўғри инвестициялар	9 275,4	253,8	-916,0	8 613,2	-662,2
Портфель инвестициялари	36,4	4,9	-9,9	31,4	-5,0
Ссудалар ва қарзлар	4 844,4	-55,6	-2,3	4 786,5	-57,9
Савдо кредитлари ва бўнақлар	964,9	381,3	0,0	1 346,2	381,3
Бошқа кредиторлик қарздорлиги	979,9	60,7	0,0	1 040,6	60,7

2020 ЙИЛНИНГ I ЧОРАГИ УЧУН ХУСУСИЙ ТАШҚИ ҚАРЗ БЎЙИЧА ТУШУМЛАР ВА ТЎЛОВЛАР ТЎҒРИСИДА МАЪЛУМОТ

(Қарз олувчининг тури: барча қарз олувчилар)

(млн.доллар)

Кредиторнинг тури	Даврнинг бошланиши	Давр давомидаги ҳаракати					Даврнинг охирига
	Асосий қарз бўйича ҳақиқий қарздорлик	Тушум	Асосий қарз бўйича сўндириш	Фоиз тўловлари бўйича тўланган	Асосий қарз бўйича кўчирилган тўлашлар	Фоизлар бўйича кўчирилган тўлашлар	Асосий қарз бўйича ҳақиқий қарздорлик
1	2	3	4	5	6	7	8
Хорижий банклар ва бошқа молиявий институтлар	6 393,3	437,9	223,6	45,7	-	-	6 605,1
Хорижий бош компаниялар ва филиаллар	785,8	59,3	5,3	0,9	-	-	838,6
Экспортчилар ва бошқа хусусий манбалар	503,4	48,3	11,2	4,4	-	-	538,4
Расмий манбалар (Ҳукуматлар ва халқаро ташкилотлар)	388,5	21,1	17,8	2,0	-	-	392,0
Халқаро облигациялар	300,0	-	-	-	-	-	300,0
ЖАМИ	8 370,9	566,5	257,9	53,0	-	-	8 674,1

АСОСИЙ ҚАРЗ ВА ФОИЗЛАР БЎЙИЧА БЎЛАЖАК ТЎЛОВЛАРНИНГ ПРОГНОЗИ*(Қарз олувчининг тури: барча қарз олувчилар)***Асосий қарз***(млн. доллар)*

Кредиторнинг тури	2020	2021	2022	2023	2024	2025	2026	2027	2027дан кейин	ЖАМИ
Хорижий банклар ва бошқа молиявий институтлар	1 117,4	1 163,1	992,9	988,8	683,6	528,9	580,7	297,4	252,3	6 605,1
Хорижий бош компаниялар ва филиаллар	148,0	196,9	356,3	91,3	11,5	5,8	1,5	18,7	8,7	838,7
Экспортчилар ва бошқа хусусий манбалар	143,7	142,9	84,6	108,9	10,3	14,0	28,4	2,8	3,0	538,4
Расмий манбалар (Ҳукуматлар ва халқаро ташкилотлар)	62,9	102,8	103,8	55,4	42,8	24,3	-	-	-	392,0
Халқаро облигациялар	-	-	-	-	300,0	-	-	-	-	300,0
ЖАМИ	1 472,0	1 605,7	1 537,6	1 244,4	1 048,1	572,9	610,6	318,9	263,9	8 674,1

Фоизлар*(млн. доллар)*

Кредиторнинг тури	2020	2021	2022	2023	2024	2025	2026	2027	2027дан кейин	ЖАМИ
Хорижий банклар ва бошқа молиявий институтлар	253,6	233,2	194,0	158,1	119,1	76,4	62,7	31,1	21,7	1 150,0
Хорижий бош компаниялар ва филиаллар	69,4	39,7	35,6	35,6	21,4	1,2	0,1	0,1	0,1	203,1
Экспортчилар ва бошқа хусусий манбалар	3,9	5,5	4,8	4,2	0,4	0,4	0,2	0,1	-	19,5
Расмий манбалар (Ҳукуматлар ва халқаро ташкилотлар)	27,6	22,3	10,3	5,1	3,2	1,8	0,4	-	-	70,7
Халқаро облигациялар	17,3	17,3	17,3	17,3	17,3	-	-	-	-	86,3
ЖАМИ	371,7	318,0	261,9	220,2	161,4	79,9	63,4	31,3	21,8	1 529,6

2019 йилнинг I чораги учун хусусий ташқи қарз бўйича тушумлар ва тўловлар тўғрисида маълумот
(Қарз олувчининг тури: банклар)

(млн. доллар)

Кредиторнинг тури	Даврнинг бошланиши	Давр давомидаги ҳаракати					Даврнинг охирига
	Асосий қарз бўйича ҳақиқий қарздорлик	Тушум	Асосий қарз бўйича сўндириш	Фоиз тўловлари бўйича сўндирилган	Асосий қарз бўйича кўчирилган тўлашлар	Фоизлар бўйича кўчирилган тўлашлар	Асосий қарз бўйича ҳақиқий қарздорлик
1	2	3	4	5	6	7	8
Хорижий банклар ва бошқа молиявий институтлар	2 163,7	430,7	85,0	17,9	-	-	2 507,8
Хорижий бош компаниялар ва филиаллар	-	-	-	-	-	-	-
Экспортчилар ва бошқа хусусий манбалар	86,0	-	-	3,0	-	-	85,7
Расмий манбалар (Ҳукуматлар ва халқаро ташкилотлар)	255,1	20,7	15,0	1,9	-	-	260,8
Халқаро облигациялар	300,0	-	-	-	-	-	300,0
ЖАМИ	2 804,8	451,3	100,1	22,8	-	-	3 154,4

АСОСИЙ ҚАРЗ ВА ФОИЗЛАР БЎЙИЧА БЎЛАЖАК ТЎЛОВЛАРНИНГ ПРОГНОЗИ

(Қарз олувчининг тури: банклар)

Асосий қарз

(млн. доллар)

Кредиторнинг тури	2020	2021	2022	2023	2024	2025	2026	2027	2027дан кейин	ЖАМИ
Хорижий банклар ва бошқа молиявий институтлар	342,5	567,0	347,0	329,0	295,4	187,5	172,9	130,9	135,4	2 507,8
Хорижий бош компаниялар ва филиаллар	-	-	-	-	-	-	-	-	-	-
Экспортчилар ва бошқа хусусий манбалар	-	-	34,9	48,6	2,2	-	-	-	-	85,7
Расмий манбалар (Ҳукуматлар ва халқаро ташкилотлар)	33,0	67,5	75,1	31,6	29,4	24,3	-	-	-	260,8
Халқаро облигациялар	-	-	-	-	300,0	-	-	-	-	300,0
ЖАМИ	375,4	634,5	457,0	409,2	627,1	211,8	172,9	130,9	135,4	3 154,4

Фоизлар

(млн. доллар)

Кредиторнинг тури	2020	2021	2022	2023	2024	2025	2026	2027	2027дан кейин	ЖАМИ
Хорижий банклар ва бошқа молиявий институтлар	52,7	52,2	37,8	28,4	19,4	13,4	11,0	8,2	21,7	244,9
Хорижий бош компаниялар ва филиаллар	-	-	-	-	-	-	-	-	-	-
Экспортчилар ва бошқа хусусий манбалар	-	2,6	2,6	2,0	-	-	-	-	-	7,1
Расмий манбалар (Ҳукуматлар ва халқаро ташкилотлар)	8,4	14,3	4,7	0,7	-	-	-	-	-	28,1
Халқаро облигациялар	17,3	17,3	17,3	17,3	17,3	-	-	-	-	86,3
ЖАМИ	78,4	86,2	62,2	48,3	36,7	13,4	11,0	8,2	21,7	366,3

2019 ЙИЛНИНГ I ЧОРАГИ УЧУН ХУСУСИЙ ТАШҚИ ҚАРЗ БЎЙИЧА ТУШУМЛАР ВА ТЎЛОВЛАР ТЎҒРИСИДА МАЪЛУМОТ*(Қарз олувчининг тури: тўғридан-тўғри инвестицияси бўлган ташкилотлар)**(млн. доллар)*

Кредиторнинг тури	Даврнинг бошланиши	Давр давомидаги ҳаракати					Даврнинг охирига
	Асосий қарз бўйича ҳақиқий қарздорлик	Тушум	Асосий қарз бўйича сўндириш	Фоиз тўловлари бўйича сўндирилган	Асосий қарз бўйича кўчирилган тўлашлар	Фоизлар бўйича кўчирилган тўлашлар	Асосий қарз бўйича ҳақиқий қарздорлик
1	2	3	4	5	6	7	8
Хорижий банклар ва бошқа молиявий институтлар	3 977,0	1,5	126,3	25,9	-	-	3 851,4
Хорижий бош компаниялар ва филиаллар	785,8	55,0	5,2	0,9	-	-	834,5
Экспортчилар ва бошқа хусусий манбалар	132,1	13,3	2,0	0,1	-	-	143,1
Расмий манбалар (Ҳукуматлар ва халқаро ташкилотлар)	115,7	0,0	2,7	0,1	-	-	113,0
ЖАМИ	5 010,6	69,8	136,2	27,0	-	-	4 942,0

АСОСИЙ ҚАРЗ ВА ФОИЗЛАР БЎЙИЧА БЎЛАЖАК ТЎЛОВЛАРНИНГ ПРОГНОЗИ*(Қарз олувчининг тури: тўғридан-тўғри инвестицияси бўлган ташкилотлар)***Асосий қарз***(млн. доллар)*

Кредиторнинг тури	2020	2021	2022	2023	2024	2025	2026	2027	2027дан кейин	ЖАМИ
Хорижий банклар ва бошқа молиявий институтлар	757,3	531,4	604,2	617,7	366,2	325,1	384,9	147,8	116,8	3 851,4
Хорижий бош компаниялар ва филиаллар	147,6	196,1	355,4	90,4	10,6	5,5	1,5	18,7	8,7	834,6
Экспортчилар ва бошқа хусусий манбалар	34,9	31,2	4,2	20,7	6,5	12,1	28,1	2,8	2,5	143,1
Расмий манбалар (Ҳукуматлар ва халқаро ташкилотлар)	24,5	28,7	26,7	21,8	11,3	-	-	-	-	113,0
ЖАМИ	964,2	787,4	990,5	750,6	394,7	342,7	414,6	169,3	128,0	4 942,0

Фоизлар*(млн. доллар)*

Кредиторнинг тури	2020	2021	2022	2023	2024	2025	2026	2027	2027дан кейин	ЖАМИ
Хорижий банклар ва бошқа молиявий институтлар	193,4	175,9	151,7	125,9	96,8	60,6	50,3	22,3	-	876,8
Хорижий бош компаниялар ва филиаллар	69,4	39,7	35,6	35,6	21,4	1,2	0,1	0,1	0,1	203,1
Экспортчилар ва бошқа хусусий манбалар	0,8	0,6	0,5	0,6	0,4	0,4	0,2	0,1	-	3,6
Расмий манбалар (Ҳукуматлар ва халқаро ташкилотлар)	15,7	8,0	5,6	4,4	3,2	1,8	0,4	-	-	39,2
ЖАМИ	279,2	224,2	193,5	166,5	121,8	64,0	51,0	22,4	0,1	1 122,7

2019 ЙИЛНИНГ I ЧОРАГИ УЧУН ХУСУСИЙ ТАШҚИ ҚАРЗ БЎЙИЧА ТУШУМЛАР ВА ТЎЛОВЛАР ТЎҒРИСИДА МАЪЛУМОТ
(Қарз олувчининг тури: банклар ва тўғридан-тўғри инвестицияси бўлган ташкилотлардан ташқари, барча қарз олувчилар)

(млн. доллар)

Кредиторнинг тури	Даврнинг бошланиши	Давр давомидаги ҳаракати					Даврнинг охирига
	Асосий қарз бўйича ҳақиқий қарздорлик	Тушум	Асосий қарз бўйича сўндириш	Фоиз тўловлари бўйича сўндирилган	Асосий қарз бўйича кўчирилган тўлашлар	Фоизлар бўйича кўчирилган тўлашлар	Асосий қарз бўйича ҳақиқий қарздорлик
1	2	3	4	5	6	7	8
Хорижий банклар ва бошқа молиявий институтлар	252,5	5,7	12,3	2,0	-	-	246,0
Хорижий бош компаниялар ва филиаллар	-	4,2	0,2	-	-	-	4,1
Экспортчилар ва бошқа хусусий манбалар	285,2	35,0	9,2	1,2	-	-	309,6
Расмий манбалар (Ҳукуматлар ва халқаро ташкилотлар)	17,7	0,4	-	-	-	-	18,1
ЖАМИ	555,5	45,3	21,6	3,2	-	-	577,8

АСОСИЙ ҚАРЗ ВА ФОИЗЛАР БЎЙИЧА БЎЛАЖАК ТЎЛОВЛАРНИНГ ПРОГНОЗИ*(Қарз олувчининг тури: банклар ва тўғридан-тўғри инвестицияси бўлган ташкилотлардан ташқари, барча қарз олувчилар)***Асосий қарз***(млн. доллар)*

Тип кредитора	2020	2021	2022	2023	2024	2025	2026	2027	2027дан кейин	ЖАМИ
Хорижий банклар ва бошқа молиявий институтлар	17,7	64,7	41,6	42,1	22,0	16,3	22,9	18,7	-	246,0
Хорижий бош компаниялар ва филиаллар	0,5	0,9	0,9	0,8	0,8	0,3	-	-	-	4,1
Экспортчилар ва бошқа хусусий манбалар	108,8	111,6	45,5	39,6	1,5	1,9	0,2	0,0	0,5	309,6
Расмий манбалар (Ҳукуматлар ва халқаро ташкилотлар)	5,4	6,6	2,0	2,0	2,0	-	-	-	-	18,1
ИТОГО	132,4	183,8	90,0	84,5	26,3	18,4	23,1	18,7	0,5	577,8

Фоизлар*(млн. доллар)*

Тип кредитора	2020	2021	2022	2023	2024	2025	2026	2027	2027дан кейин	ЖАМИ
Хорижий банклар ва бошқа молиявий институтлар	7,5	5,2	4,5	3,8	2,9	2,5	1,4	0,6	-	28,3
Хорижий бош компаниялар ва филиаллар	-	-	-	-	-	-	-	-	-	-
Экспортчилар ва бошқа хусусий манбалар	3,1	2,4	1,7	1,6	0,0	0,0	-	-	-	8,8
Расмий манбалар (Ҳукуматлар ва халқаро ташкилотлар)	3,4	-	-	-	-	-	-	-	-	3,4
ИТОГО	14,0	7,6	6,2	5,4	2,9	2,5	1,4	0,6	-	40,6

МЕТОДОЛОГИК ИЗОҲ

2018 йилдан бошлаб Марказий банк Тўлов баланси ва халқаро инвестицион позиция бўйича Қўлланманинг олтинчи нашрига (ТБҚ 6. ХВФ, 2009 й.) мувофиқ тўлов баланси, халқаро инвестицион позицияси ва ташқи қарз кўрсаткичларини тайёрлаб келмоқда.

Ташқи сектор статистикаси (тўлов баланси ва халқаро инвестицион позицияси)ни тузишдан асосий мақсад мамлакатнинг ташқи иқтисодий фаолиятини, хусусан унинг кўрсаткичлари, валюта курси сиёсати, резервларни бошқариш ва эҳтимолий рискларга нисбатан ташқи таъсирчанлигини таҳлил қилиш учун умумлаштирилган асосни таъминлашдир.

Ўзбекистон Республикасининг тўлов баланси, халқаро инвестицион позицияси ва ташқи қарзи бўйича маълумотлар фойдаланувчиларга чораклик асосда тақдим этилади.

Тўлов баланси, халқаро инвестицион позиция ҳамда ташқи қарз бўйича маълумотлар сўнгги мавжуд маълумотлар асосида мунтазам равишда қайта кўриб чиқилиши мумкин.

Ушбу методологиянинг изоҳи Тўлов баланси ва халқаро инвестицион позиция бўйича Қўлланманинг олтинчи нашридан (ТБҚ 6. ХВФ, 2009 й.) олинган бўлиб, фойдаланувчиларга тўлов балансининг асоси, принциплари ва кўрсаткичларининг таркибини тушунишларини осонлаштиришга мўлжалланган.

1.1. Тўлов балансининг методологик стандартлари.

Тўлов баланси – маълум бир давр мобайнида резидент ва норезидентлар ўртасидаги иқтисодий операцияларни ўмулаштирган кўринишда акс эттирувчи тизимлаштирилган макроиқтисодий ва статистик ҳисобот. Маълумотлар ТБҚ6 асосида ҳисоб юритишнинг стандарт қоидалари ва тамойилларига мувофиқ тузилади ва таснифланади.

Таърифлар ва асосий тамойиллар.

Таркибий жиҳатдан тўлов баланси жорий операциялар ҳисоби, капитал операциялари ҳисоби ва молиявий ҳисобдан иборат. Жорий операциялар ҳисоби савдо баланси, бирламчи ва иккиламчи даромадлар балансини қамраб олади. Капитал операциялари ҳисоби ишлаб чиқарилмаган номолиявий активлар ва капитал трансфертларининг келиб тушиши / чиқиб кетишини кўрсатади. Молиявий ҳисоб тўғридан-тўғри инвестициялар, портфел инвестициялар, молиявий деривативлар, бошқа инвестициялар ва резерв активларидан иборатдир.

Жорий операциялар ҳисоби ва капитал операциялари ҳисоби сальдоларининг йиғиндиси дунёнинг қолган қисми соф кредитланишини (тўлов баланси сальдосини) кўрсатади. Назарий жиҳатдан у молиявий ҳисоб сальдо-сига тенг бўлиши керак. Молиявий ҳисоб ҳамда нооперацион ўзгаришлар (курс, нарх ва бошқалар) йиғиндиси халқаро инвестицион позициянинг давр боши ва охиридаги қолдиқлар ўртасидаги фарқни беради.

Иқтисодий бирлик – иқтисодий манфаатлар марказига ҳамда бир йилдан ортиқ бўлган муддат давомида мамлакат ҳудудида доимий жойлашувига эга бўлганда резидент ҳисобланади. Бунда жисмоний шахслар учун резидентлик фуқаролигидан қатъий назар аниқланади.

Мамлакатнинг иқтисодий ҳудуди ҳукумат томонидан бошқариладиган ва бир хил қонунчилик амал қиладиган унинг географик ҳудудидан иборатдир.

Жисмоний ёки юридик шахс давомий ёки муддати бўйича чекланмаган вақт давомида мамлакатнинг иқтисодий ҳудуди доирасида маълум бир жойлашув – турар жой, ишлаб чиқариш жойи ёки кўчмас мулкка эга бўлганда **мамлакатда иқтисодий манфаатлар марказига эга** ҳисобланади.

Иқтисодий секторлар

Тўлов баланси молиявий ҳисобининг таркибий қисмлари – тўғридан тўғри инвестициялар, портфел инвестициялар, молиявий дери-вативлар ва бошқа инвестициялар – операцияларни амалга ошираётган резидентлар бўйича гуруҳланади:

Марказий банк – Ўзбекистон Республикаси Марказий банки;

Марказий банкдан ташқари депозит ташкилотлар – Ўзбекистон Республикасининг тижорат банклари;

Ҳукумат – давлат бошқарувининг марказий ва маҳаллий органлари;

Бошқа соҳалар икки турга бўлинади: бошқа молиявий ташкилотлар (микромолиявий ташкилотлар, суғурта ташкилотлари ва бошқалар) ҳамда номолиявий ташкилотлар, уй хўжаликлари ва уй хўжаликларига хизмат кўрсатувчи нотижорат ташкилотлар.

Транзакцияларнинг турлари

- айирбошлашлар – операциянинг бир иштирокчиси томонидан иқтисодий қийматнинг унга тенг бошқа қийматга ўтказилишини англатувчи айирбошлаш сифатида талқин қилинадиган транзакциялар. Тўлов балансида акс этувчи транзакцияларнинг аксарияти айирбошлашлар сифатида таснифланиши мумкин;

- трансфертлар – бир томон бошқа бир томонга ҳеч қандай мажбуриятларсиз иқтисодий қийматни тақдим қилишини ифодаловчи транзакциялар.

- инобатга олинadиган транзакциялар – тўлов балансида инобатга олинadиган ва акс эттириладиган, амалда тўлови бажарилмаган яъни ҳисоблаб ёзилган транзакциялар.

Юқорида қайд этилган транзакциялар тўлов балансининг ҳисобларида қуйидагича акс эттирилади:

Товарлар мамлакатнинг чегарасини кесиб ўтувчи товарлар билан амалга ошириладиган барча транзакцияларни ёки резидент ва норезидентлар ўртасида эгалик ҳуқуқининг ўтишини (тўлов балансининг методологияси

бўйича товарлар экспорти ва импорти, портларда сотиб олинган товарлар ва номонетар олтин) ўз ичига олади.

Хизматлар резидентнинг норезидентга ва норезидентнинг резидентга кўрсатган барча турдаги хизматларни қамраб олади ва қуйидагиларга бўлинади:

- бошқа томонга тегишли бўлган моддий ресурсларни қайта ишлаш билан боғлиқ хизматлар;

- бошқа категорияларга тегишли бўлмаган ремонт ва техник хизмат кўрсатиш билан боғлиқ хизматлар;

- барча турдаги транспорт хизматлари (йўловчи, юк ва бошқалар);

- саёҳатлар (иш ва туризм мақсадларида Ўзбекистонда саёҳат қилаётган норезидентларнинг харажатлари ҳамда иш ва туризм мақсадларида хорижда саёҳат қилаётган резидентларнинг харажатлари);

- молиявий воситачиларнинг хизматлари;

- бошқа категорияларга кирувчи хизматлар (қурилиш, суғурта, компьютер ва ахборот хизматлари, бошқа иш билан боғлиқ хизматлар, хусусий шахсларга кўрсатилган маданий ва дам олишга оид хизматлар, бошқа категорияларга мансуб бўлмаган давлат товарлари ва хизматлари);

Бирламчи даромадлар резидент ва норезидентлар ўртасидаги икки турдаги оқимларни кўрсатади:

- иш берувчи томонидан иш ҳақи эвазига пул ёки натурал шаклда тўланган ишчининг даромади бўлиб, бунда операцияларнинг иштирокчилари турли резидентлик мавқеига эга. Бу мукофотлар ташриф буюрилган мамлакатда тўланадиган ва жорий трансфертлар сифатида акс эттириладиган солиқларни ҳам ўз ичига олади. Ташриф буюрилган мамлакатдаги ишчиларнинг харажатлари «Хизматлар» бўлимининг «Сафарлар» компонентида акс эттирилади;

- инвестицион даромадлар резидентнинг ташқи активлари ёки ташқи мажбуриятлар бўйича қўлга киритган ёки тўлаб бериши лозим

бўлган даромадларни ўз ичига олади. Инвестицион даромадлар тўғридан тўғри инвестициялар, портфел инвестициялар, бошқа инвестициялар ва резерв активлари бўйича даромадларни ўз ичига олади. Инвестицион даромадлар дивидендлар, реинвестиция қилинган даромадлар, фоизлар ва суғурта ҳамда нафақа схемаларига эга шахсларнинг ва инвестицион фондларнинг пайларига эга шахсларга тўланган маблағлардан иборат.

Иккиламчи даромадлар резидент ва норезидентлар ўртасидаги жорий трансфертларни кўрсатади. Ушбу даромадлар категориясида бир иқтисодиётдан бошқа иқтисодиётга ҳеч қандай мажбуриятларсиз ўтказилган молиявий ёки моддий ресурслар акс эттирилади. Грантлар, гуманитар ва техник кўмаклар иккиламчи даромадларнинг энг кўп тарқалган мисоллари ҳисобланади. Мазкур гуруҳ, шунингдек, жорий халқаро ҳамкорлик, жорий даромад солиқлари, шахсий тансфертлар, ижтимоий тўловлар ва ҳаётни суғурталаш билан боғлиқ бўлмаган суғурта тўловларни ҳам ўз ичига олади.

Капитал ҳисоби резидент ва норезидентлар ўртасидаги олиниши ёки тўланиши лозим бўлган капитал трансфертларни, шунингдек, ишлаб чиқарилмаган номолиявий активларнинг сотиб олиниши ёки сотилишини акс эттиради. Трансферт агар асосий фондларни сотиб олиш мақсадига ега бўлса ёки капитал қурилишни назарда тутса капитал ҳисобланади.

Ишлаб чиқарилмаган номолиявий активлар шартномалар, лицензиялар, маркетинг активлари ва табиий ресурслар (яъни, ер) каби номоддий активларни ўз ичига олади.

Молиявий ҳисоб активлар ва мажбуриятлар бўйича тўғридан тўғри инвестициялар, портфел инвестициялар, молиявий деривативлар, бошқа инвестициялар ва резерв активлари каби бўлимларга ажратилади.

Тўғридан-тўғри инвестициялар халқаро инвестицияларнинг категорияси бўлиб, бунда бир иқтисодиёт резиденти (тўғридан-тўғри инвестор) узоқ муддатли фаолият юритиш учун

бошқа иқтисодиёт резидентининг (тўғридан-тўғри инвестиция киритилган корхона) улушларини сотиб олади. Компаниянинг овоз бериш ҳуқуқини берувчи оддий акцияларининг 10%идан кам бўлмаган улушига ёки акциядорлик жамияти шаклида бўлмаган компанияда мос улушга эгалик қилувчи инвестор тўғридан-тўғри инвестор ҳисобланади. «Тўғридан-тўғри инвестиция-лаш» тушунчаси ўзаро боғлиқ корхоналар ўртасида маблағ ва моддий ресурслар киритилишини ҳам қамраб олади (корхоналар, уларнинг филиаллари ва бош офислари ўртасидаги капитал инвестициялар). Тўғридан тўғри инвестициялар акциядорлик капитали, реинвестиция қилинган даромад ва бошқа даромадларни ўз ичига олади.

Портфел инвестициялар инвестицион фондларнинг акция ва пайлари ҳамда қарз қимматли қоғозлари каби шаклларга эга. Халқаро бозорларда муомалада бўлган қарз қимматли қоғозлари бозор нархларида акс эттирилади.

Молиявий деривативлар бу молиявий воситалар бўлиб, бунда улар маълум бир молиявий воситаларга, кўрсаткичларга ёки хом-ашё товарларига боғланади ҳамда улар орқали махсус молиявий хатарлар сотилиши ёки сотиб олиниши мумкин. Молиявий деривативлар бўйича транзакциялар своп, опцион, кафолат, депозит ва бошқалар бўйича транзакцияларни ўз ичига олади ҳамда соф асосда баҳоланади.

Бошқа инвестициялар биринчи навбатда молиявий активларнинг соф ўзгариши ва молиявий мажбуриятларнинг соф ўзгариши бўлимларига ажратилади. Бошқа инвестициялар бошқа қимматли қоғозлар, валюта ва депозитлар, қарз мажбуриятлари, суғурта ва нафақа схемалари, савдо кредитлари ва бўнаклари, тушум/тўлов учун бошқа ҳисобларни қамраб олади.

Бошқа қимматли қоғозлар тўғридан тўғри инвестициялар ёки резерв активлари бўлмаган инвестицияларни ўз ичига олади. Бошқа қимматли қоғозлар қимматли қоғозлар шаклида бўлмади, шунинг учун қимматли қоғозлар бўлимига киритилмайди.

Валюта ва депозитлар Марказий банк, тижорат банклари, айрим ҳолларда бошқа институционал секторларга нисбатан барча талабларни ўз ичига олиб, нақд пул ва тангалар ҳамда депозит кўринишида бўлади.

Суғурта, нафақа дастурлари ва стандарт суғурта дастурлари (а) суғурта техник захиралари (ҳаётни суғурталашдан ташқари), (б) ҳаёт суғуртаси ва аннуитет бўйича тўлов ҳуқуқи, (в) нафақа олиш ҳуқуқи, (г) нафақа жамғармалари маблағларини бошқарувчи компанияларга нисбатан нафақа жамғармаларининг талаблари, (д) нафақа жамғармалари билан боғлиқ бўлмаган ижтимоий тўлов учун ҳуқуқ, (е) стандарт кафолат бўйича талабларни қоплаш учун захираларни ўз ичига олади.

Савдо кредитлари ва бўнаклари товар ва кўрсатилган хизматларга нисбатан эгалик ҳуқуқи бошқа шахсга ўтган пайтда у учун тўлов ўша пайтнинг ўзида амалга оширилмаслик ҳолатида пайдо бўлади. Агар эгалик ҳуқуқининг ўтишигача тўлов амалга оширилса, савдо бўнақи ўринли бўлади.

Тушум / тўлов учун бошқа ҳисоблар юқорида келтирилган категориялардан ташқари тушум / тўлов учун бошқа ҳисоблардан иборат.

Махсус қарз олиш ҳуқуқи (МҚҲ) халқаро резерв активи бўлиб, ХВФ томонидан яратилган ва унинг аъзоларига уларнинг расмий резервларини қўллаб-қувватлаш мақсадида ажратилади. МҚҲга фақат ХВФ аъзоларининг монетар органлари ва чекланган миқдордаги халқаро молиявий институтлар эгалик қилиши мумкин.

Резерв активлари ташқи активлар бўлиб, Марказий банк ихтиёрида бўлади ва у томонидан тўлов балансини молиялаштириш, валюта бозорида интервенцияни амалга ошириш ва шу билан боғлиқ бошқа мақсадларда фойдаланилади.

Тўлов баланси **икки ёқлама ёзув тизими** асосида шакллантирилади. Ҳар бир транзакция бир хил катталиқдаги иккита ёзув билан акс эттирилади. Ёзувларнинг бири кредит бўйича, бошқаси дебет бўйича амалга оширилади. Масалан, экспорт операцияси

амалга оширилганда, ушбу транзакция тўлов балансининг «экспорт» қисмида кредит бўйича ва «Активлар – валюта ва депозитлар» қисмида дебет бўйича акс эттирилади. Барча дебет ва кредит ёзувларининг йиғиндиси нолга тенг бўлиши керак. Аммо амалиётда кўп ҳолларда ҳисоблар мувозанатлашмайди. Тўлов баланси учун маълумотлар кўпинча турли хил манбалардан олинади ва бунинг оқибатида фарқлар пайдо бўлиб, улар «соф хато ва йўқотишлар» қаторида акс эттирилади.

Кредит бўйича ёзувлар экспорт, олинган бирламчи ва иккиламчи даромадлар ва ишлаб чиқарилмаган номолиявий активлар-нинг хариди бўйича амалга оширилади.

Дебет бўйича ёзувлар импорт, тўланган бирламчи ва иккиламчи даромадлар ва ишлаб чиқарилмаган номолиявий активларнинг сотуви бўйича амалга оширилади.

Халқаро ҳисоблар **молиявий ҳисобдаги соф ўзгаришлар ёзуви тамойилига амал қилади**. Соф ёзувлар тамойили тўлов балансининг айнан бир томонидаги маълум бир молиявий активлар ва мажбуриятларнинг соф ўзгаришини кўрсатади (ўсишдан пасайишни айириш орқали). Молиявий активлар ва мажбуриятлар бўйича транзакциялар «Молиявий активларнинг соф ўзгариши» ва «Молиявий мажбуриятларнинг соф ўзгариши» бўлимида акс эттирилади. Молиявий активларнинг соф ўзгариши активнинг ошиши ва айнан шу активнинг камайиши ўртасидаги фарққа тенгдир. Мусбат ишорали ёзув активларнинг кўпайишини, манфий ишорали ёзув активларнинг камайишини англатади. Молиявий мажбуриятларнинг соф ўзгаришини ҳисоблашда активларни ҳисоблашдаги каби усулдан фойдаланилади.

Бозор нархлари халқаро ҳисобларни баҳолашнинг асоси ҳисобланади. Транзакциялар бўйича бозор нархлари харидорнинг ихтиёрий равишда бирор-бир нарсани уни ихтиёрий равишда сотаётган сотувчига тўлашга тайёр бўлган маблағларнинг ҳажми каби аниқланади. Айирбошлаш фақатгина мустақил шахслар ўртасида ва тижорат мақсадларида амалга оширилади.

Транзакциянинг қайд этилиш вақти – мулк ҳуқуқи ўтишининг ҳақиқий ёки баҳоланган вақти. Бу транзакция молиявий ҳисоботларда акс эттирилган вақтдир.

Тўлов баланснинг стандарт ва таҳлилий кўриниши

Стандарт кўриниш – тўлов баланси кўрсаткичлари миллий ҳисоблар ва бошқа макроиқтисодий статистикага мувофиқ бўлган шаклда гуруҳланади.

Тўлов баланснинг таҳлилий кўриниши – халқаро резервлар, халқаро донорларнинг кредитлари ва бошқа манбалар томонидан тўлов баланснинг умумий салдосини молиялаштириш манбаларини акс эттириш мақсадида тўлов баланснинг стандарт кўринишини қайта ташкил қилишни кўзда туттади.

1.2. Маълумотларнинг манбалари ва компонентларни тузиш бўйича изоҳлар

Давлат божхона қўмитаси, Давлат статистика қўмитаси, маҳсулот тақсимотига оид келишув бўйича корхоналар ва операторларнинг маълумотлари, Давлат персоналлаштириш маркази, Марказий банк, Молия вазирлиги, Ташқи ишлар вазирлиги ва бошқа давлат ҳамда хусусий ташкилотлар тўлов балансини тузиш учун керакли маълумотларнинг асосий манбалари ҳисобланади.

Маълумотларнинг сифатини яхшилаш ва уларнинг методология билан мувофиқлигини таъминлаш мақсадида олинган ҳисоботлар билан бирга айрим ўзгартиришлар киритилади.

Товарларнинг импорт/экспортга оид маълумотлар

Тўлов балансида экспорт ва импортга оид маълумотлар ФОВ нархларида акс эттирилади. Товарларнинг олиб кирилиши ва олиб чиқилиши бўйича маълумотлар Давлат божхона қўмитасидан олинади. Импорт қилинаётган товарларнинг СИФ нархлари товар юкланадиган минтақа ва чегарадаги транспорт тури инобатга олинган ҳолда товарнинг оғирлиги бўйича ҳисобланган коэффицент асосида тўғирланади.

Давлат божхона қўмитасидан олинган расмий маълумотлар олтин экспортига оид маълумотлар билан тўлдирилади ва Марказий банк томонидан амалга ошириладиган «мокилик» экспорти ва импортини баҳолаш ҳамда қўшимча маълумотлар ва асосий савдо ҳамкорлари бўйича «қарама-қарши» статистикадан аниқланган фарқлар асосида тўлдирилади.

Жисмоний шахслар томонидан кейинчалик қайта сотиш мақсадида олиб кирилган/олиб чиқилган товарларнинг нархи «мокилик» савдоси иштирокчилари сонининг улар томонидан экспорт ёки импорт қилинган товарларнинг (мамлакатнинг барча ҳудудларидаги аэропорт ва чегара постларида ҳар чоракда ўтказилган сўровнома асосида шакллантирилади) ўртача нархларига кўпайтириш орқали ҳисобланади.

Халқаро хизматлар:

Транспорт хизматлари бўйича расмий маълумотлар Давлат статистика қўмитасидан олинади. Салмоқли ва етмаётган компонентлар бўйича қўшимча маълумотлар олинади ва ҳисоб-китоб қилинади. Хусусан:

Транспорт хизматлари бўйича

- ҳаво, темир йўл ва автомобил транспортига оид хизматларнинг ҳажми баҳоланади. Масалан, ҳаво транспортига оид хизматлар ҳаво транспорти орқали мамлакатга келган ва уни тарк этган чет эл фуқароларининг сонини (миллий авиатранспорт хизматидан фойдаланган Ўзбекистон фуқароларини чиқариб ташлаган ҳолда) Ўзбекистон фуқароларининг ташриф буюрадиган асосий мамлакатларига бориш чиптасининг ўртача нархига кўпайтириш йўли билан аниқланади;

- ҳаво транспорти орқали амалга ошириладиган экспорт бўйича маълумотлар, шунингдек Ўзбекистон аэропортларидаги ҳаво кемалари орқали экспорт қилинган ҳамда хорижий мамлакатларидаги Ўзбекистоннинг ҳаво кемалари орқали импорт қилинган товарлар ҳақидаги маълумотлар миллий ваиаташувчидан олинади;

- норезидентлар учун ташиладиган юklarнинг ҳажми ва нархига оид маълумотлар «Ўзбекистон темир йўллари» АКдан олинади;

- СИФ-ФОВ бўйича тузатишлар ҳар бир транспорт тури бўйича импорт қийматларига мазкур транспорт тури бўйича импорт ҳажмининг унинг умумий ҳажмидаги улушидан келиб чиқиб алоҳида қўшилади.

Сафарлар бўйича:

- иш билан боғлиқ туризмнинг дебети ва кредити бўйича Давлат статистика қўмитасининг маълумотларига қисқа муддатли ишчиларнинг хорижда ишлаш даврида амалга оширган харажатлари қўшилади;

- шахсий сафарларнинг (туризм) дебети ва кредити бўйича туризм хизматлари экспорти ва импортнинг қийматлари чегара хизмати маълумотлари ва 2018 йилнинг май ойида Давлат статистика қўмитаси томонидан ўтказилган туризмга оид сўровнома натижаларига асосан ҳисоблаб чиқилади. Резидентлардан олинган туризмга оид сўровнома натижалари бўйича шакллантирилган коэффицентлар транспорт харажатлари қийматларини ҳам ўз ичига олганлиги сабабли транспорт харажатларини икки марта ҳисобга олишни олдини олиш учун мақсадида улар туризм дебетидан чиқариб ташланади.

Бошқа хизматлар бўйича:

- бошқа категорияларга кирмайдиган давлат хизматлари ҳақидаги маълумотларни акс эттириш учун Ташқи ишлар вазирлигидан олинган маълумотлардан фойдаланилади.

- суғурта билан боғлиқ хизматларни акс эттириш учун маълумотлар суғурта компанияларидан олинади ҳамда фарқлар аниқланган ҳолатларда тузатишлар киритилади. Бундан ташқари, СИФ-ФОВ тузатувлври бўйича ҳисобланган юklarни суғурталаш хизматлари ҳам акс эттирилади.

Бирламчи даромадлар

- бирламчи даромадларнинг ҳисоб-китоблари Марказий банк томонидан шакллантириладиган пул ўтказмаларига оид маълумотлар ва Давлат божхона қўмитаси томонидан 2018 йилгача шакллантирилган нақд хорижий

валютанинг олиб киритилишига оид маълумотлар асосида амалга оширилади. Маълумотлар Ўзбекистон Респуб-ликаси ҳудудидаги элчихоналар ва халқаро муассасаларда ишлаётган резидентлар даромад-ларининг ҳажми билан тўлдирилади.

Қисқа муддатли ишчиларнинг иш ҳақларини баҳолаш техник кўмак бериш миссияси доирасида ХВФ мутахассиси томонидан тавсия этилган тартибда амалга оширилади. Бунда қисқа муддатли ишчилар сонининг қолдиғини аниқлашда ҳисоб-китобларда жорий ва сўнгги уч чорақда хорижга ишлаш мақсадида борган Ўзбекистон фуқаролари сонининг камаювчи қолдиқ коэффицентини қўлланилади. Қисқа муддатли ишчилар ту-шумларининг жами қийматини аниқлаш учун уларнинг сонини даромадларининг ўртача қийматига кўпайтирилади. Мазкур ёндашув-ни қўллаш орқали уларнинг сафар харажат-лари ва солиқ ҳамда патент божлари ҳам аниқланади.

- инвестицион даромадлар Марказий банк, тижорат банклари, Молия вазирлиги ва маҳсулот тақсимотида оид битим (МТБ) асосида фаолият юритувчи корхоналардан олинган маълумотлар асосида ҳисобланади. Бунда тижорат банклари кафолатланмаган хусусий қарз бўйича ҳисоб-китобларга оид маълумотларни тақдим қилса, Молия вазирлиги эса ҳукумат томонидан ёки унинг кафолати остида жалб қилинган қарз маблағлари бўйича ҳисоб-китобларга оид маълумотларни тақдим қилади.

Иккиламчи даромадлар

- шахсий ўтказмалар ҳисоби Марказий банк томонидан шакллантирилган халқаро пул ўтказмалари оқими маълумотлари ва Давлат божхона қўмитаси томонидан 2018 йилгача тузилган олиб кирилган нақд чет эл валютаси маълумоти асосида амалга оширилади. Ўзбекистон фуқоралари томонидан олинган умумий халқаро пул ўтказмалари ва олиб кирилган нақд чет эл валютаси қийматидан қисқа муддатдаги ишчиларнинг соф даромади айрилиб ҳисобланади.

- пул кўринишида тақдим этилган грантлар ҳақидаги маълумотлар тижорат банклари

томонидан тақдим қилинади, товар ва маҳсулот кўринишида олинган инсонпарварлик ёрдами эса Давлат божхона қўмитаси томонидан тақдим қилинадиган маълумотлардан олинади.

- Молия вазирлиги Ўзбекистон Республикасининг халқаро ташкилотларга тўланган тўловлари ҳақида маълумот беради.

Капитал ҳисоб

Капитал трансфертлар тижорат банклари ва бошқа маълумот ресурсларидан олинган маълумотлар асосида тузилади.

Молиявий ҳисоб

Тўғридан-тўғри инвестициялар

- тўғридан-тўғри инвестициялар ҳақида маълумотлар Халқаро валюта жамғармаси томонидан тавсия килинган ҳисобот формаларида Давлат статистика қўмитаси тарафидан амалга оширилган сўровнома натижалари асосида тузилади. Шу билан бирга, маҳсулот тақсимотига оид битимлар доирасида фаолият юритаётган корхоналар ўзларига киритилган инвестициялар ҳақида маълумот берадилар. Тижорат банкларига ва нобанк молиявий ташкилотларга (суғурта компаниялари, лизинг компаниялари ва бошқалар) амалга оширилган тўғридан-тўғри инвестициялар ҳақидаги маълумотлар тижорат банклари ва нобанк молиявий ташкилотлар томонидан тақдим қилинади. Ўзаро боғлиқ корхоналар ўртасидаги фирмалараро қарзлар бўйича маълумотлар тижорат банклари томонидан тақдим қилинади.

- Ўзбекистон корхоналарининг чет элга киритган тўғридан тўғри инвестициялари қиймати сезиларли даражада эмас. Шунингдек, уларнинг реал ҳажмини маъмурий маълумотлар ёрдамида аниқлашнинг имкони мавжуд эмас.

Портфел инвестициялар

- портфел инвестициялар ҳақида маълумотлар Халқаро валюта жамғармаси томонидан тавсия килинган ҳисобот формаларида Давлат божхона қўмитаси тарафидан амалга оширилган сўровнома натижалари асосида

тузилади. Тижорат банкларига ва нобанк молиявий ташкилотларга (суғурта компаниялари, лизинг компаниялари ва бошқалар) амалга оширилган портфел инвестициялар ҳақидаги маълумотлар тижорат банклари ва нобанк молиявий ташкилотлар томонидан тақдим қилинади. Муомалада бўлган кимматли қоғозларнинг бозор нархлари тўғрисидаги маълумотлар «Bloomberg»дан олинади.

Бошқа инвестициялар

- ташқи қарз ва вакиллик ҳисобидаги колдиқлар ҳақидаги маълумотлар Марказий банк, Молия вазирлиги ва тижорат банклари маълумотлари асосида тузилади;

- савдо кредитлари тижорат банкларидан олиннадиган ҳисоботлар асосида тузилади.

Резерв активлари

- Марказий банк резерв активлари ҳақидаги маълумотлар манбаи ҳисобланади.

1.3. Халқаро инвестицион позициясининг методологик стандартлари

Ўзбекистон Республикасининг Халқаро инвестицион позицияси (ХИП) тўлов баланси ва халқаро инвестицион позицияси Қўлланмасининг олтинчи нашри асосида тузилади (ТБҚБ).

ХИП маълум бир давр учун мамлакатнинг ташқи молиявий активлари ва мажбуриятларининг қолдиғини кўрсатади. ХИП Марказий банк, Марказий банкдан ташқари депозит қабул қилувчи корпорациялар, ҳукумат ва бошқа секторлар каби турли институционал секторларнинг норезидентларга нисбатан талаб ва мажбуриятларининг тўлиқ таркибини ўз ичига олади. Бу ҳисоботнинг асосий бўлимлари молиявий ҳисоб бўлимларига тўғри келади: тўғридан-тўғри инвестициялар, портфел инвестициялар, молиявий дери-вативлар, бошқа инвестициялар ва резерв активлари.

Иқтисодийнинг молиявий активлари ва мажбуриятлари ўртасидаги фарқ соф инвестицион позицияга тенгдир. Шундай қилиб,

ХИПдаги сектор «соф кредитор» ёки «соф қарздор» бўлиши мумкин.

ХИП жадвал кўринишида тузилиб, ўзида операциялар бўйича оқимлар ва қолдиқларни акс эттиради.

1.4. Ўзбекистон Республикаси ташқи қарзи бўйича маълумотлар манбалари ва кўрсаткичларнинг шакллантирилиши.

Ўзбекистон Республикасининг ташқи қарзи Ўзбекистон Республикаси резидентларининг ташқи қарз бўйича, шунингдек ташқи қарз бўйича ҳисобланган, аммо ҳали тўланмаган фоизлари бўйича қарздорлик қолдиқларини ўзида акс эттиради. Ташқи қарз, хусусий сектор ташқи қарзи ва давлат ташқи қарзига бўлинади.

Давлат ташқи қарзи, Ўзбекистон Республикаси ҳукумат томонидан ёки унинг кафолати остида олинган кредитларни ўз ичига олади.

Ўзбекистон Республикаси Молия вазирлиги давлат қарзлари бўйича келиб тушган маблағлар, ҳисобланган фоизлар ва амалга оширилган тўловлар ҳақида маълумотларни тақдим этади.

Хусусий сектор ташқи қарзи бош компаниялар томонидан тақдим қилинган қарздорликларни ҳисобга олган ҳолда, Ўзбекистон Республикаси ҳукумати кафолатисиз олинган ташқи қарздорликларни ўз ичига олади. Хусусий секторнинг ташқи қарзи бўйича маълумотлар тижорат банклари томонидан тақдим қилинади.

Хусусий сектор ташқи қарзлари бўйича маълумотлар иқтисодиёт секторларининг кесимида (нефтегаз ва энергетика, банк, телекоммуникация, текстиль ва бошқа секторларда) шаклланади.

Шунингдек, асосий қарзнинг ва фоизларнинг сўндирилиш прогнозлари ҳақидаги маълумотлар ҳам банklar томонидан тақдим қилинади.

1.5. Маълумотлар тузишнинг қонуний асослари.

1. «Ўзбекистон Республикаси Марказий банки тўғрисида» ва «Валютани тартибга солиш тўғрисида»ги Ўзбекистон Республикасининг Қонунлари (янги таҳрирда).

2. Ўзбекистон Республикаси Президентининг 2018 йил 9 январдаги УП-5296-сонли «Ўзбекистон Республикаси Марказий банкининг фаолиятини тубдан такомиллаштириш чора-тадбирлари тўғрисида»ги Фармони.

3. Ўзбекистон Республикаси Президентининг 2017 йил 12 сентябрдаги Р-5054-сонли «Ўзбекистон Республикасининг иқтисодий ва молиявий кўрсаткичларининг оммабоплиги ва очиқлигини таъминлаш чора-тадбирлари тўғрисида»ги Фармойиши.

4. Ўзбекистон Республикаси Вазирлар Маҳкамасининг 2018 йил 3 апрелдаги 263-сонли «Ўзбекистон Республикасининг ташқи сектори статистикаси шакллантирилишини таъминлаш чора-тадбирлари тўғрисида»ги Қарори.

Фойдаланилган атамалар луғати

Термин	Изоҳ
Трансчегаравий пул ўтказмалари	Пул маблағларини қабул қилувчининг ҳисобварағига киритиш ёки унга нақд кўринишда бериш мақсадида халқаро тўлов тизимлари орқали ўтказилиши.
Омил даромадлари	Ресурсларни ёки ишлаб чиқариш омилларини (ер, меҳнат, капитал) ишлатишдан олинadиган даромадлар.
Ташқи савдо айланмаси	Ой, чорак, йил каби маълум бир муддат давомида давлат, давлатлар гуруҳи ёки маъмурий-ҳудудий тузилмаларнинг (вилоятларнинг) ташқи савдо ҳажмини акс эттирувчи пул билан ўлчанадиган иқтисодий кўрсаткич. У экспорт ва импорт қийматларининг йиғиндисига тенг.
Тўлов балансидаги тузатишлар	Маълумотларни тўлов баланси талабларига янада мувофиқлаштириш учун уларнинг қамрови, таснифи, ҳисоботда акс эттириш вақти ва қийматини баҳолашдаги ҳар қандай зарурий ўзгартиришлар.
Мокилик савдоси	Сафардаги шахслар томонидан товарларни мамлакатда (ёки унинг ташқарисида) қайта сотиш учун ҳарид қилиш амалиётларини англатади
FOB шартидаги экспорт	<u>Инкотермс</u> даги халқаро савдо атамаларидан бири бўлиб, бунда товарни портга етказиш ва уни ҳаридор томонидан кўрсатилган транспорт воситасига ортиш сотувчининг мажбурияти ҳисобланади ҳамда товарни транспорт воситасининг бортигача етказиш билан боғлиқ харажатлар сотувчининг зиммасига тушади.
CIF шартидаги импорт	<u>Инкотермс</u> даги халқаро савдо атамаларидан бири бўлиб, бунда товарлар жўнатиш портидаги транспорт воситасига юклангандан сўнг сотувчи товарни етказиб берган ҳисобланади, сотув нархи эса товарнинг қийматини, фрахт ёки транспорт харажатларини, шунингдек, юк ташиш олдидан суғурталаш тўловларини ўз ичига олишини англатади.
Портлардаги товарлар	Норезидент-ташувчилар томонидан портларда сотиб олинadиган товарлар. Уларга ёқилғи, озиқ-овқат, заҳиралар, балластлар, маҳкамлаш материаллари ва бошқалар киради.
Номонетар олтин	Монетар олтиндан (пул-кредит сиёсатини амалга оширувчи органларга тегишли бўлган ва резерв активлари сифатида сақланувчи қуйма олтинлар) бошқа ҳамма олтинни ўз ичига олади. Таркибида олтин бўлган заргарлик буюмлари, уларнинг қисмлари ва ҳ.к. номонетар олтин ҳисобланмайди, улар товарлар экспорти ва импортида акс эттирилади.
Махсус қарз олиш ҳуқуқи	ХВЖ томонидан яратилган Халқаро резерв активи бўлиб, ХВЖнинг аъзоларига уларнинг расмий резервларини қўллаб-қувватлаш мақсадида ажратилади.
Халқаро инвестицион позиция	Халқаро инвестицион позиция (ХИП) – макроиқтисодий тушунча бўлиб, мамлакатнинг норезидентлар олдидаги молиявий актив ва мажбуриятларининг умумий ҳажми ва тузилишини акс эттиради.

Термин	Изоҳ
Маҳсулот тақсимотига оид битимлар	Маҳсулот тақсимотига оид битим шартнома ҳисобланиб, унга мувофиқ давлат ҳақ олиш асосида ва муайян муддатга чет эллик инвесторга битимда кўрсатилган ер қаъри участкасида конларни аниқлаш, қидириш ва фойдали қазилмаларни кавлаб олиш ҳамда шулар билан боғлиқ бўлган ишларни олиб бориш учун мутлақ ҳуқуқлар беради, инвестор эса мазкур ишларни ўз маблағлари ҳисобига ва таваккал қилиб амалга ошириш мажбуриятини олади.
Соф кредитор	Активлари мажбуриятларидан кўпроқ бўлган иқтисодий субъект.
Соф қарздор	Мажбуриятлари активларидан кўпроқ бўлган иқтисодий субъект.