



ЎЗБЕКИСТОН RESPUBLIKASI MARKAZIY BANKI



ЎЗБЕКИСТОН RESPUBLIKASI
TЎЛОВ БАЛАНСИ, ХАЛҚАРО
ИНВЕСТИЦИОН ПОЗИЦИЯСИ
ВА ТАШҚИ ҚАРЗИ

I чорак

2022

КИРИШ

Ушбу нашр Ўзбекистон Республикаси Марказий банки томонидан тайёрланган. Нашрда 2022 йининг I чораги учун мамлакатнинг тўлов баланси, халқаро инвестицион позицияси ҳамда ташқи қарзи бўйича маълумотлар келтирилган бўлиб, улар Халқаро валюта жамғармасининг “Тўлов баланси ва халқаро инвестицион позиция бўйича қўлланмаси”нинг олтинчи нашрига (ТБҚ 6-сон, ХВЖ, 2009 й.) ҳамда “Ташқи қарз статистикаси бўйича қўлланма”га (2013) мувофиқ тайёрланган.

Ташқи қарз бўйича янги ҳисобот шакллари жорий этиш ХВЖнинг маълумотларни тарқатиш махсус стандартини татбиқ этиш доирасида, фойдаланувчиларни янги маълумотлар қаторлари билан таъминлаш учун амалга ошириб келинмоқда.

Ҳисоб юритишнинг методологияси ўзгарганда ва қўшимча маълумотлар олинганда илгари нашр этилган тарихий қаторларга тегишли тузатишлар киритилади. Бунда, резидентлар ва норезидентлар ўртасидаги операциялар бўйича ҳисоботлар, хўжалик юритувчи субъектлар тақдим этган маълумотлар, аниқланган статистик фарқлар ва ташқи савдо статистикасига аниқлик киритилиши илгари нашр этилган тарихий қаторларни қайта кўриб чиқиш учун асос бўлиб ҳисобланади.

Солиштирма таҳлилни баён этишда айрим нисбий кўрсаткичлар, шунингдек кузатилаётган ўзгаришлар бўйича экспертлик фикрлари, умумиқтисодий вазиятнинг ривожланиши шароитида, уларни тушунишни осонлаштириш мақсадида келтирилмоқда. Тўлов баланси бўйича методологик изоҳ ҳамда маълумотларнинг манбалари ва тузилиши бўйича тушунтиришлар ушбу нашрнинг охирида, алоҳида бўлимда келтирилди.

Ушбу нашрда келтирилган статистик маълумотлар 2022 йилнинг июнь ҳолатига долзарб ҳисобланади.

Ушбу шарҳда келтирилган жадваллардаги рақамлар яхлитланганлиги сабабли, яқуний рақам ва қўшилувчиларнинг йиғиндиси ўртасида жузъий фарқлар бўлиши мумкин.

Тўлов баланси, халқаро инвестицион позиция ҳамда жами ташқи қарз бўйича таҳлилий кўринишдаги статистик жадваллар Ўзбекистон Республикаси Марказий банкининг <http://www.cbu.uz/> веб-сайтида жойлаштирилган. Тўлов баланси ва халқаро инвестицион позициянинг таҳлилий ва стандарт кўринишдаги статистик жадваллар ХВЖнинг <http://data.imf.org/> манзили орқали ҳам тақдим қилинмоқда.

Нашрга тааллуқли савол ва таклифлар бўйича Ўзбекистон Республикаси Марказий банкининг қуйидаги телефон рақамлари ёки электрон почта манзиллари орқали мурожаат қилиш лозим:

(+998) 71 212-60-38
j.fayzullaxodjaev@cbu.uz

Ж.Х. Файзуллаҳўжаев
Валютани тартибга солиш ва тўлов
баланси департаменти директори

(+998) 71 212-60-76
r.mirzaahmedov@cbu.uz

Р.М. Мирзаахмедов
Департамент директори ўринбосари -
тўлов баланси бошқармаси бошлиғи

(+998) 71 212-60-42
z.irgashev@cbu.uz

З.Ф. Иргашев
Тўлов баланси бошқармаси бошлиғи
ўринбосари

Шунингдек, саволлар ва таклифлар қўшимча равишда val@cbu.uz электрон почта манзилига юборилиши мумкин.

Нашр чораклик асосда, ҳисобот чорагидан кейинги чоракнинг охирида ўзбек, рус ва инглиз тилларида тақдим этилади.

Марказий банк жамоаси Ўзбекистон Республикасининг тўлов баланси, халқаро инвестицион позицияси ва ташқи қарз ҳисоботларини тузиш учун маълумотларни тақдим этиш борасидаги ҳамкорлик учун вазирликлар, идоралар ва бошқа ташкилотларга **ўз миннатдорчилигини билдиради** ҳамда кейинги самарали ҳамкорликка умид қилиб қолади.

МУНДАРИЖА

АННОТАЦИЯ.....	6
I. ЎЗБЕКИСТОН РЕСПУБЛИКАСИ ТЎЛОВ БАЛАНСИ	7
ЖОРИЙ ОПЕРАЦИЯЛАР ҲИСОБИ.....	7
ТОВАРЛАР.....	9
ХИЗМАТЛАР.....	14
БИРЛАМЧИ ДАРОМАДЛАР.....	16
ИККИЛАМЧИ ДАРОМАДЛАР.....	17
КАПИТАЛ ОПЕРАЦИЯЛАРИ ҲИСОБИ.....	19
МОЛИЯВИЙ ҲИСОБ.....	20
ТЎҒРИДАН-ТЎҒРИ ВА ПОРТФЕЛ ИНВЕСТИЦИЯЛАР.....	21
БОШҚА ИНВЕСТИЦИЯЛАР.....	22
II. ЎЗБЕКИСТОН РЕСПУБЛИКАСИНING ХАЛҚАРО ИНВЕСТИЦИОН ПОЗИЦИЯСИ	26
ДАВЛАТ БОШҚАРУВИ СЕКТОРИ.....	27
БАНК СЕКТОРИ.....	28
БОШҚА СЕКТОРЛАР.....	29
III. ЎЗБЕКИСТОН РЕСПУБЛИКАСИ ТАШҚИ ҚАРЗИ	31
2020 – 2021 йиллар ва 2022 йилнинг I чораги учун ТЎЛОВ БАЛАНСИ.....	38
2020 – 2021 йиллар ва 2022 йилнинг I чораги учун ХАЛҚАРО ИНВЕСТИЦИОН ПОЗИЦИЯ.....	41
2020 – 2021 йиллар ва 2022 йилнинг I чораги учун ЯЛПИ ТАШҚИ ҚАРЗ.....	45
2020 – 2021 йиллар ва 2022 йилнинг I чораги учун ТОВАРЛАР ТАШҚИ САВДО АЙЛАНМАСИ.....	48
2021 – 2022 йилларнинг I чорақлари учун ТОВАРЛАР ЭКСПОРТИ ВА ИМПОРТИ ТУЗИЛМАСИ.....	49
2020 – 2021 йиллар ва 2022 йилнинг I чорагида ЮҚОРИ КОЭФФИЦЕНТЛИ ТОВАР КОНЦЕНТРАЦИЯСИ БИЛАН ЭКСПОРТ ҚИЛИНГАН ТОВАРЛАР.....	51
2020 – 2021 йиллар ва 2022 йилнинг I чорагида ЮҚОРИ КОЭФФИЦЕНТЛИ ТОВАР КОНЦЕНТРАЦИЯСИ БИЛАН ИМПОРТ ҚИЛИНГАН ТОВАРЛАР.....	55
2021 – 2022 йилларнинг I чорақлари учун ТОВАРЛАР БИЛАН САВДОНING ЖЎҒРОФИЙ ТУЗИЛМАСИ.....	63
2019 – 2021 йиллар ва 2022 йилнинг I чораги учун КЕНГАЙТИРИЛГАН ТАВСИФНОМА БЎЙИЧА ХАЛҚАРО ХИЗМАТЛАРNING БАЛАНСИ.....	67
2020 – 2022 йилларнинг I чораги учун ШАХСИЙ ТРАНСФЕРТЛАР.....	73
2020 – 2022 йилларнинг I чораги учун БИРЛАМЧИ ДАРОМАДЛАР БАЛАНСИ.....	75
2020 – 2022 йилларнинг I чораги учун ИККИЛАМЧИ ДАРОМАДЛАР БАЛАНСИ.....	76
2021 – 2022 йилларнинг I чораги давомида ТЎҒРИДАН-ТЎҒРИ ИНВЕСТИЦИЯЛАР СОФ КЕЛИБ ТУШИШИ * ...	77
2022 йилнинг I чораги учун ХАЛҚАРО ИНВЕСТИЦИОН ПОЗИЦИЯ.....	78
2022 йилнинг I чораги учун ДАВЛАТ БОШҚАРУВ СЕКТОРИNING ХАЛҚАРО ИНВЕСТИЦИОН ПОЗИЦИЯСИ.....	79
2022 йилнинг I чораги учун БАНК СЕКТОРИNING ХАЛҚАРО ИНВЕСТИЦИОН ПОЗИЦИЯСИ.....	80
2022 йилнинг I чораги учун БОШҚА СЕКТОРЛАРNING ХАЛҚАРО ИНВЕСТИЦИОН ПОЗИЦИЯСИ.....	81
2022 йилнинг I чораги учун ХУСУСИЙ ТАШҚИ ҚАРЗ БЎЙИЧА ТУШУМЛАР ВА ТЎЛОВЛАР ТЎҒРИСИДА МАЪЛУМОТ.....	82
АСОСИЙ ҚАРЗ ВА ФОИЗЛАР БЎЙИЧА БЎЛАЖАК ТЎЛОВЛАРNING ПРОГНОЗИ.....	83
МЕТОДОЛОГИК ИЗОҲ.....	90
Фойдаланилган атамалар луғати.....	99

АННОТАЦИЯ

2022 йилнинг I чораги давомида Ўзбекистон Республикаси тўлов баланси кўрсаткичларининг шаклланишига ички ва ташқи бозорлардаги иқтисодий фаолликнинг тобора ошиши, ташқи савдо айланмаси ва пул ўтказмалари хажмларининг ўсиши ҳамда дунёдаги геосиёсий беқарорлик каби омиллар ўз таъсирини кўрсатди.

Юқоридаги омиллар таъсирида 2022 йилнинг I чораги учун жорий операциялар ҳисоби дефицити 843,7 млн. доллар (2021 йилнинг I чорагида 2,1 млрд. доллар). Бунда, савдо балансининг (товарлар ва хизматлар) манфий сальдоси (2,1 млрд. доллар) бирламчи ва иккиламчи даромадларнинг ижобий сальдоси (1,3 млрд. доллар) ҳисобига қисман қопланди.

Молиявий ҳисобнинг манфий сальдоси 1,1 млрд. долларни (2021 йилнинг I чорагида 2,1 млрд. доллар) ташкил этиб, бу кўрсаткич резидентларнинг молиявий активлари 427,9 млн. долларга қисқариши, мажбуриятлари эса 638,2 млн. долларга ўсиши туфайли ҳосил бўлди. Бунда, молиявий ҳисоб дефицитининг қисқариши асосан валюта заҳираларининг ортиши ҳамда кредитлар ва қарзлар бўйича мажбуриятларнинг камайиши билан изоҳланади.

Ўзбекистон Республикасига чет элдан тўғридан-тўғри инвестицияларнинг соф ўсиши 298,8 млн. долларни ташкил қилди (2021 йилнинг I чорагида 251,1 млн. доллар). Шу билан бирга, капиталга соф инвестициялар (маҳсулот тақсимотида оид битимлар бўйича операциялар бундан мустасно) – 131,1 млн. долларни, бош офисдан жалб қилинган қарзлар – 291,0 млн. долларни, маҳсулот тақсимотида оид келишувлар асосида ишлаётган корхоналар томонидан инвестицияларнинг соф сўндирилиши – 178,5 млн. долларни ташкил қилди.

Портфель инвестицияларнинг манфий сальдоси 2022 йилнинг I чорагида 6,4 млн. долларни ташкил қилди. Мазкур ҳолат Ўзбекистон Республикаси Ҳукумати, тижорат банклари ва бошқа корхоналар томонидан чиқарилган халқаро облигациялар учун шу чорада ҳисобланган аммо тўланмаган фоизлардан шаклланди.

Ўзбекистон Республикасининг соф инвестицион позицияси кўрсаткичи йил бошига нисбатан деярли ўзгаришсиз қолиб, жорий йилнинг 1 апрель ҳолатига 17,0 млрд. долларни ташкил этди. Бунда, мамлакатнинг чет эл валютасидаги активлари 69,9 млрд. долларни, ташқи мажбуриятларининг ҳажми эса 52,9 млрд. долларга тенг бўлди.

Ўзбекистон Республикаси умумий ташқи қарзи 2022 йил бошига нисбатан 1,8 фоизга ёки 721,5 млн. долларга қисқариб, жорий йилнинг 1 апрель ҳолатига 38,8 млрд. долларни (2022 йилнинг 1 январь ҳолатига 39,6 млрд. доллар) ташкил қилди. Хусусан, 2022 йилнинг бошига нисбатан давлат ташқи қарзи 1,5 фоизга ёки 345,4 млн. долларга қисқариб 23,4 млрд. долларни¹, давлат томонидан кафолатланмаган ташқи қарз эса 2 фоизга ёки 376,0 млн. долларга қисқариб 15,5 млрд. долларни ташкил этди.

¹Давлат ташқи қарзи бўйича маълумот Молия вазирлиги томонидан тақдим этилган бўлиб, ташқи қарз бўйича қарздорликнинг қолдигини ҳисоблашда ҳисобланган, аммо тўланмаган фоизлар ҳам инобатга олинган. Шунингдек, халқаро молия бозорларида чиқарилган еврооблигациялар 2022 йил I чорак якунидаги бозор нархларида акс эттирилган.

I. ЎЗБЕКИСТОН РЕСПУБЛИКАСИ ТЎЛОВ БАЛАНСИ

ЖОРИЙ ОПЕРАЦИЯЛАР ҲИСОБИ

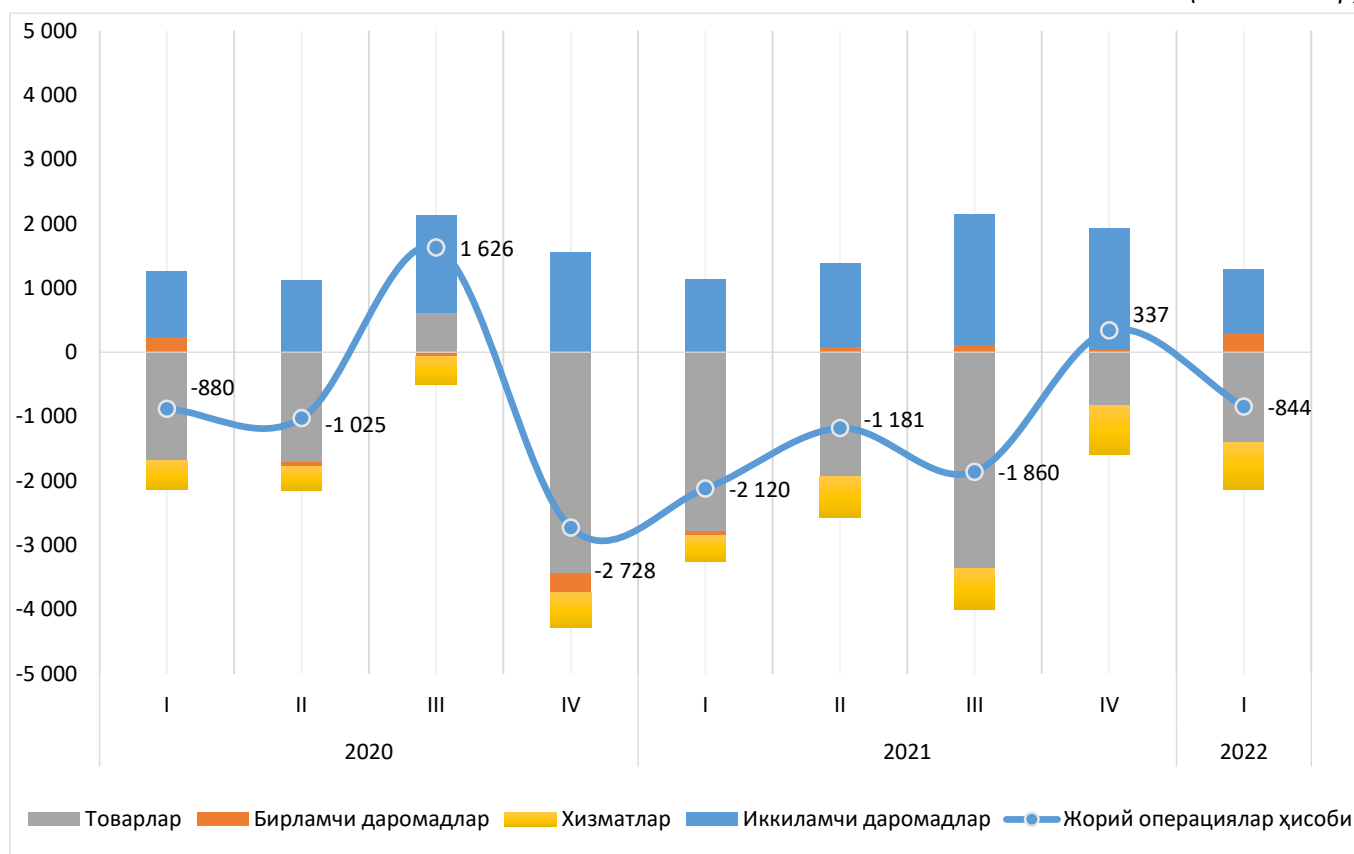
2022 йилнинг I чораги бўйича жорий операциялар ҳисобининг сальдоси манфий бўлиб, 843,7 млн. долларни ташкил қилди (2021 йилнинг I чорагида 2,1 млрд. долл.). Жорий операциялар таркибида жами савдо айланмаси (товарлар ва хизматлар) 13,7 млрд. долларни, бирламчи ва иккиламчи даромадлар эса 2,6 млрд. долларни ташкил этди.

Бунда хизматлар экспорти, резидентларнинг даромадлари ҳамда мигрантларнинг трансчегаравий пул ўтказмалари ўтган йилнинг мос даврига нисбатан ўсган бўлсада, товарлар импортининг кўрсаткичлари юқори бўлганлиги, жорий операциялар ҳисобининг сальдоси дефицит билан шаклланишига сабаб бўлди (1-диаграмма).

1-диаграмма

ЖОРИЙ ОПЕРАЦИЯЛАР ҲИСОБИНИНГ КОМПОНЕНТЛАР БЎЙИЧА САЛЬДОСИ

(млн. доллар)



2022 йилнинг I чорагида жорий операциялар ҳисобининг даромадлар қисмида ўтган йилнинг мос даврига нисбатан 2 баробарига, харажатлар қисмида эса 41 фоизга ўсиш кузатилди. (2-жадвал).

ЖОРИЙ ДАРОМАДЛАР ВА ХАРАЖАТЛАР СТРУКТУРАСИ

(млн. долл.)

Кўрсаткичлар	2020	2021	2021				2022	Ўзгариш (2021 йил I чорагига нисбатан)
			I чорак	II чорак	III чорак	IV чорак	I чорак	
Жорий даромадлар	21 762,6	25 766,6	3 935,1	6 781,9	6 029,9	9 019,6	7 703,2	95,8%
Экспорт	14 531,7	16 399,4	2 372,2	4 588,9	3 198,7	6 239,6	5 770,6	2 баробар
Товарлар	12 832,2	14 142,3	1 947,7	4 025,3	2 536,1	5 633,1	5 199,3	3 баробар
Олтинсиз	6 974,8	9 878,5	1 924,1	2 605,3	2 490,80	2 858,2	2 188,8	13,8%
Хизматлар	1 699,5	2 257,1	424,5	563,6	662,6	606,5	571,3	34,6%
Ҳисобланган бирламчи даромадлар	1 583,0	2 377,9	314,5	727,3	649,8	686,2	749,7	2 баробар
Ҳисобланган иккиламчи даромадлар	5 647,9	6 989,3	1 248,4	1 465,8	2 181,3	2 093,8	1 182,8	-5,3%
Жорий харажатлар	24 770,0	30 591,5	6 055,0	7 963,3	7 890,1	8 683,0	8 546,9	41,2%
Импорт	22 559,6	27 773,8	5 583,3	7 154,0	7 199,0	7 837,5	7 898,7	41,5%
Товарлар	19 048,3	23 046,4	4 738,3	5 959,0	5 894,8	6 454,3	6 598,3	39,3%
Хизматлар	3 511,3	4 727,4	845,0	1 195,0	1 304,2	1 383,1	1 300,4	53,9%
Ҳисобланган бирламчи даромадлар	1 774,6	2 187,8	364,3	641,2	537,0	645,3	452,5	24,2%
Ҳисобланган иккиламчи даромадлар	435,8	629,9	107,5	168,1	154,0	200,3	195,6	82,0%
Жорий ҳисоб сальдоси	-3 007,4	-4 824,9	-2 119,9	-1 181,4	-1 860,2	336,6	-843,7	-60,2%

Шундай қилиб, 2022 йилнинг I чорагида, савдо баланси (халқаро хизматларни ҳисобга олган ҳолда) манфий сальдоси, ТБҚБ методологиясига мувофиқ, 2,1 млрд. долларни, бирламчи ва иккиламчи даромадларнинг ижобий сальдоси эса 1,3 млрд. долларни ташкил этди.

ТОВАРЛАР

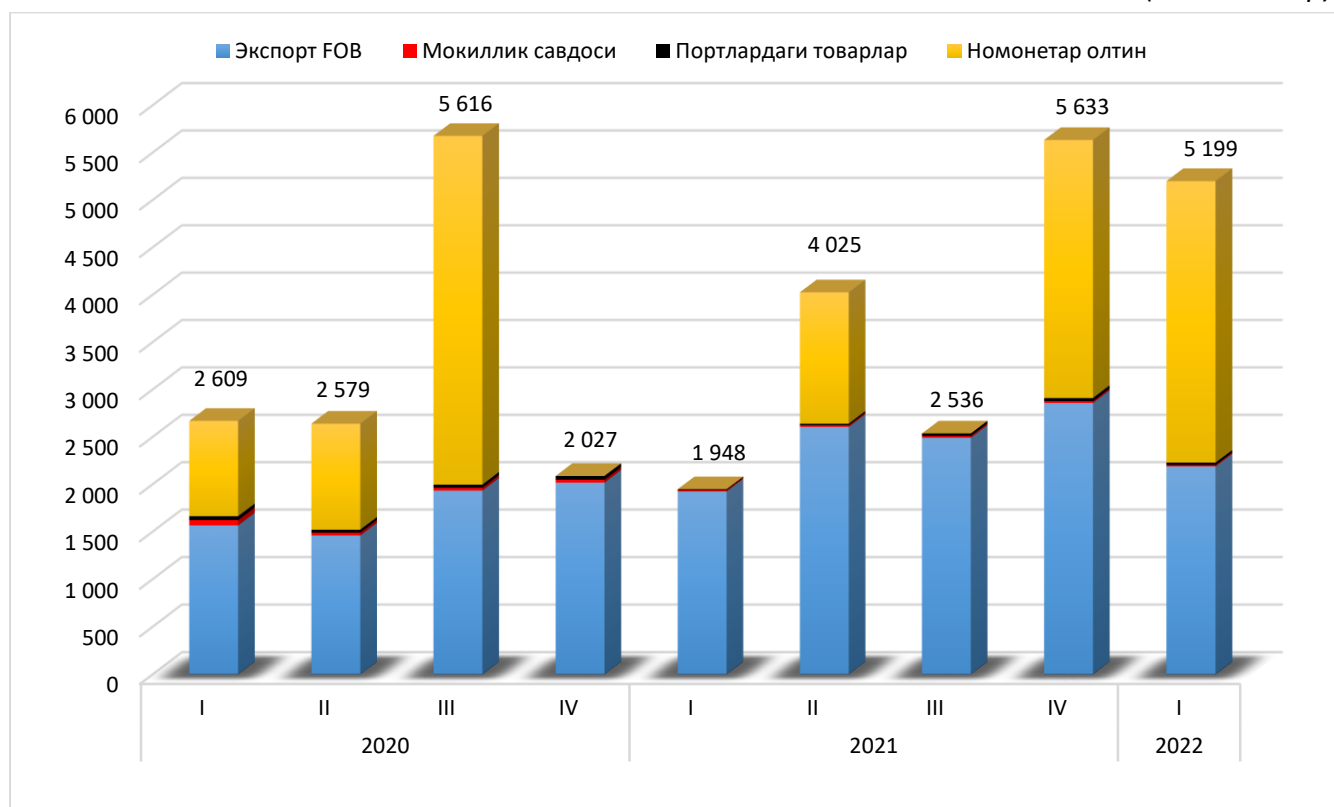
2022 йилнинг I чорагида ташқи савдо айланмаси (номонетар олтин ва тузатишларни ҳисобга олган ҳолда²) 11,8 млрд. долларни ташкил этди (2021 йилнинг I чорагида 6,7 млрд. долл.). Бунда, экспорт ва импорт ҳажмлари мос равишда 5,2 млрд. ва 6,6 млрд. долларга тенг бўлиб, савдо балансининг дефицити 1,4 млрд. долларни ташкил этди.

2022 йилнинг I чорагида товарлар экспорти (номонетар олтин экспорти ва тузатишларни ҳисобга олмаган ҳолда) ўтган йилнинг шу даврига нисбатан 14 фоиз ёки 264,7 млн. долларга ўсди (2021 йилнинг I чорагида 23 фоиз ёки 358,0 млн. долларга ўсган). Тўқимачилик маҳсулотлари экспорти ўтган йилнинг мос даврига нисбатан 12 фоизга ёки 85,6 млн. долларга ўсиб, 806 млн. долларни ташкил қилди. Бунда, тўқимачилик маҳсулотлари таркибида пахта ип калаваси 416 млн. долларга, трикотаж буюмлари эса 100 млн. долларга тўғри келди. Шунингдек, табиий газ экспорти ўтган йилнинг мос даврига нисбатан 83 фоизга ёки 34,7 млн. долларга ўсиб, 76,3 млн. долларни ташкил қилди. Бунда, табиий газ экспортининг 82 фоизи Хитойга, 15 фоизи Тожикистонга ва 3 фоизи Қирғизистонга тўғри келди (2-диаграмма).

2-диаграмма

ТОВАРЛАР ЭКСПОРТИ КОМПОНЕНТЛАРИ

(млн. доллар)



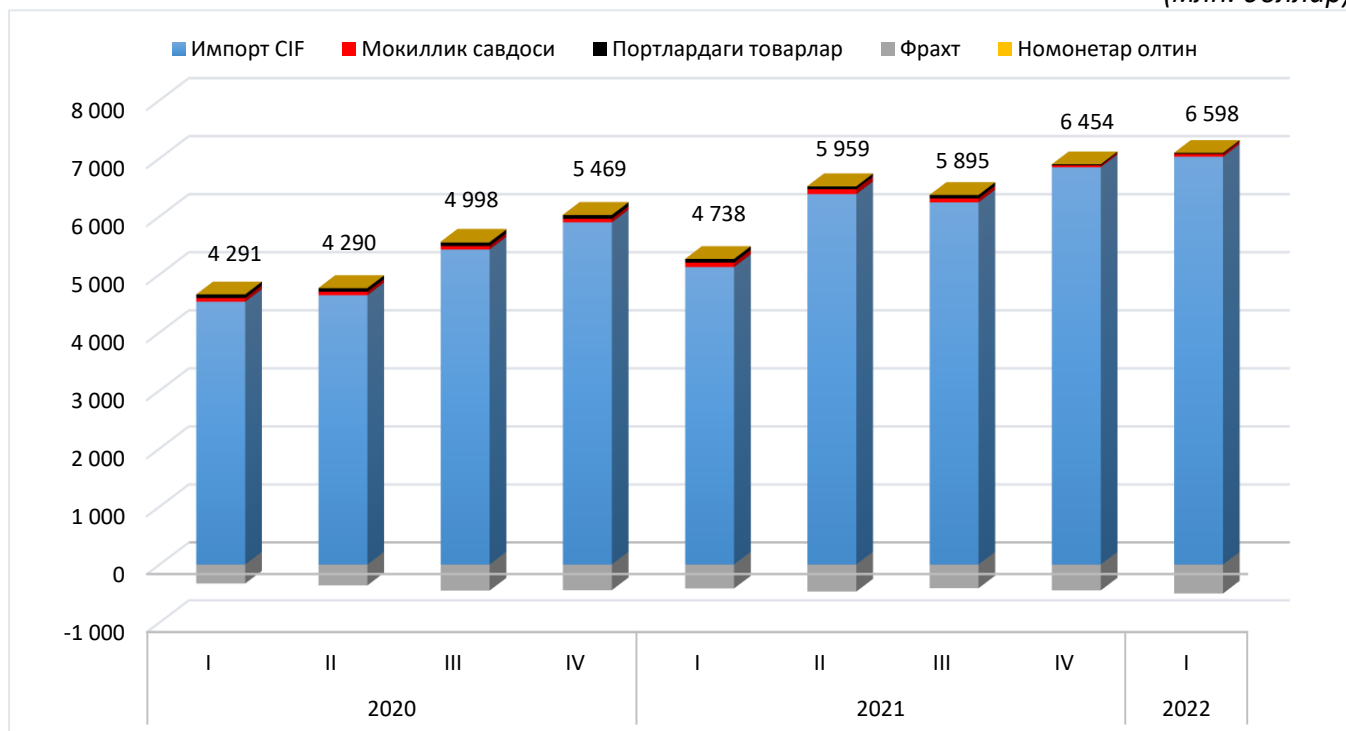
² Чегара постларида ўтказилган сўров бўйича ҳисобланган мокилик савдоси ва хорижий самолётлар томонидан аэропортларда сотиб олинган маҳсулотлар (авиакеросин ва бошқалар) инобатга олинган

Жорий йилнинг I чорагида товарлар импорти ҳажми ўтган йилнинг шу даврига нисбатан 39 фоиз ёки 1,9 млрд. долларга ўсиш кузатилди (2021 йилнинг I чорагида 10 фоиз ёки 447,0 млн. долларга ошган) (3-диаграмма).

3-диаграмма

ТОВАРЛАР ИМПОРТИ КОМПОНЕНТЛАРИ

(млн. доллар)



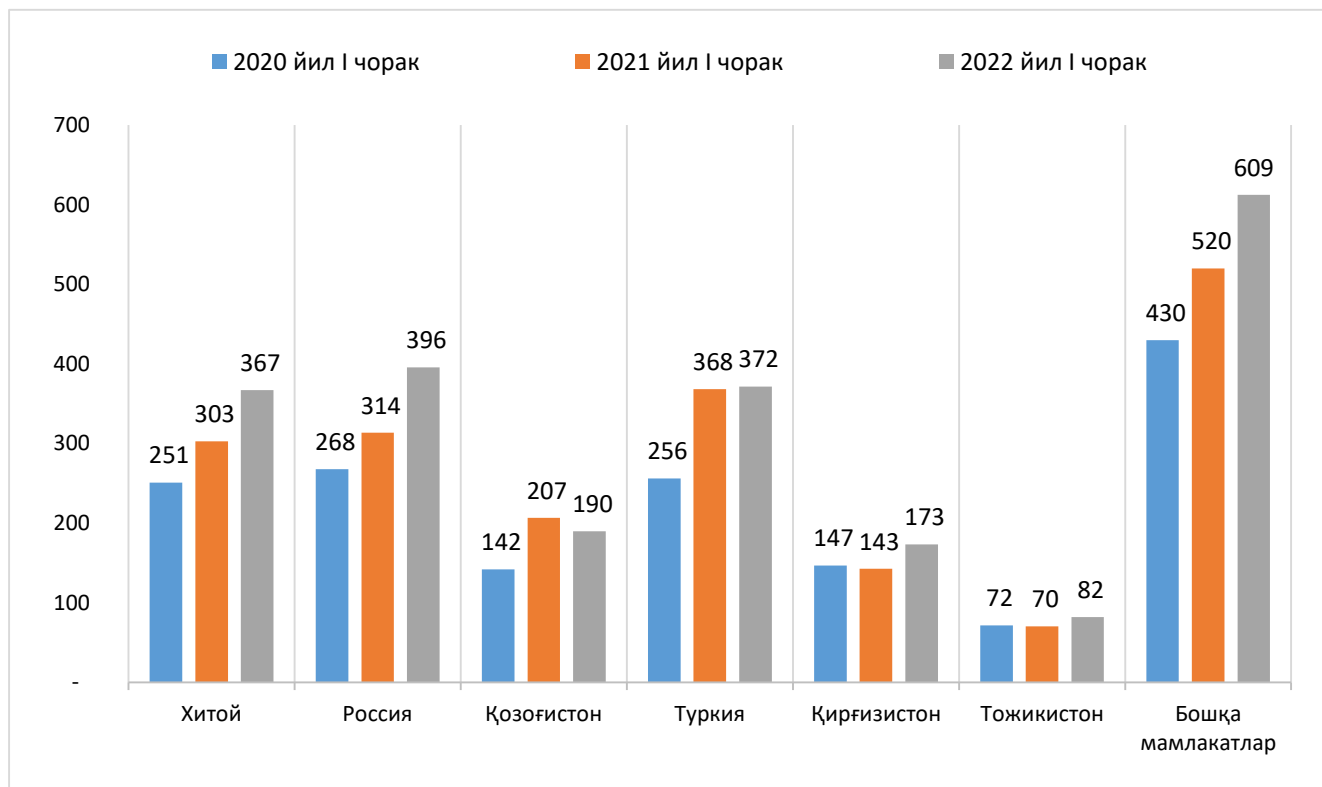
2022 йилнинг I чорагида умумий товарлар экспортининг 73 фоизи (номонетар олтинни ҳисобга олмаган ҳолда) олтита мамлакатга, шулардан 19 фоизи Туркияга, 16 фоиздан Россия ва Хитойга, 11 фоизи Қозоғистонга, 7 фоизи Қирғизистонга ва 4 фоизи Тожикистонга тўғри келди (4-диаграмма).

Шу билан бирга, товарлар экспортининг асосий қисми “қимматбаҳо металллар ва тошлар” – 3,0 млрд. долларни (2021 йилнинг I чорагида 54 млн. доллар), “тўқимачилик ва тўқимачилик буюмлари” – 806 млн. доллар (2021 йилнинг I чорагида 720 млн. доллар), “қимматбаҳо бўлмаган металллар ва улардан буюмлар” – 386 млн. доллар (2021 йилнинг I чорагида 326 млн. доллар), “келиб чиқиши ўсимликка мансуб маҳсулотлар” – 221 млн. доллар (2021 йилнинг I чорагида 182 млн. доллар), “кимё саноати маҳсулотлари” – 170 млн. доллар (2021 йилнинг I чорагида 132,0 млн. доллар), “минерал маҳсулотлар” – 143 млн. доллар (2021 йилнинг I чорагида 180 млн. доллар), ва “пластмассалар ва улардан буюмлар” – 90 млн. доллар (2021 йилнинг I чорагида 113 млн. доллар) ташкил қилган бўлиб, ушбу товарлар гуруҳининг улуши жами товарлар экспорти ҳажмининг 85 фоизини ташкил этди (2021 йилнинг I чорагида 85 фоиз) (5-диаграмма).

ТОВАРЛАР ЭКСПОРТИНИНГ АСОСИЙ МАМЛАКАТЛАРИ

(номонетар олтин экспорти ҳисобга олинмаган)

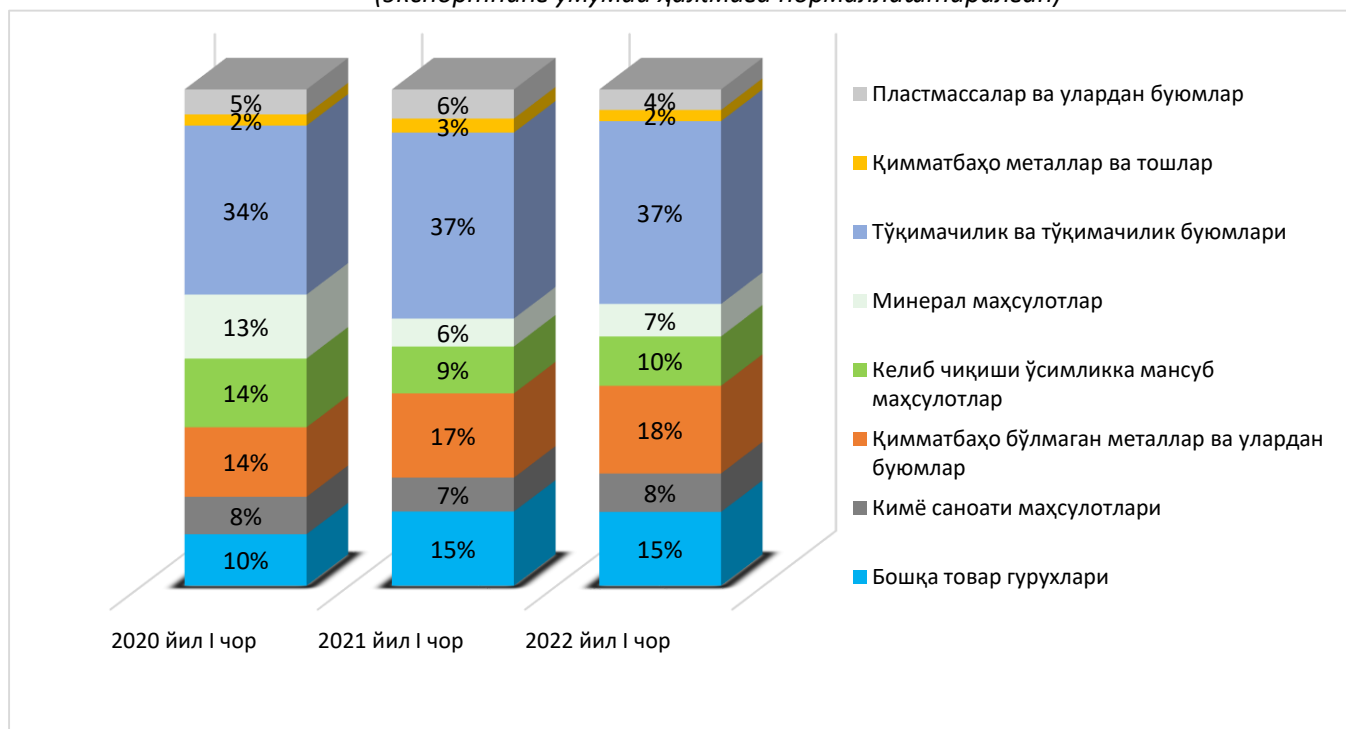
(млн. доллар)



5-диаграмма

ЭКСПОРТ ТОВАРЛАРИНИНГ АСОСИЙ ГУРУҲЛАРИ

(экспортнинг умумий ҳажмига нормаллаштирилган)



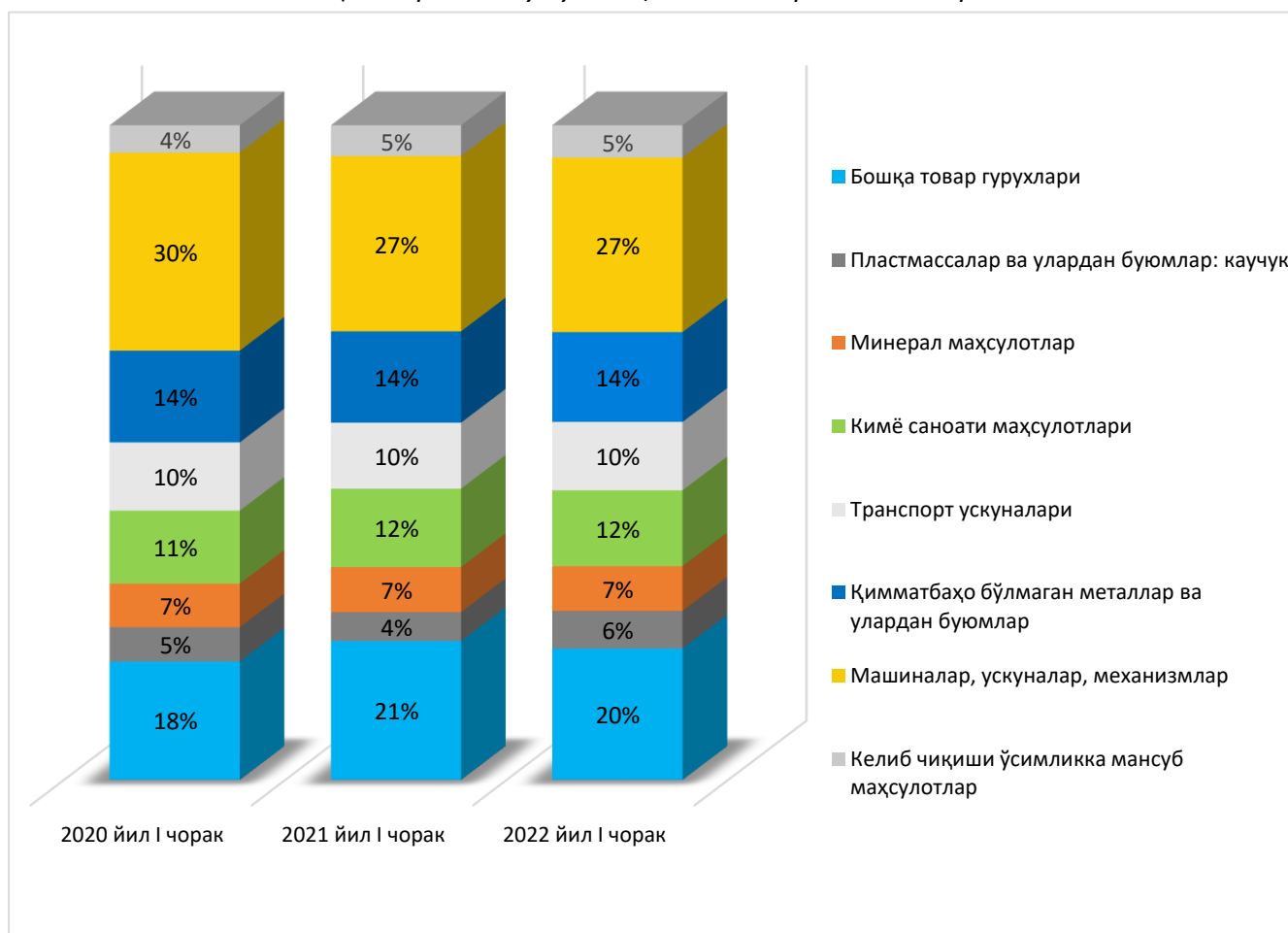
*номонетар олтин экспорти инобатга олинмаган

Шу билан бирга, товарлар импортининг асосий қисми “машиналар, ускуналар, механизмлар” – 1,9 млрд. доллар (2021 йилнинг I чорагида 1,4 млрд. доллар), “қимматбаҳо бўлмаган металллар ва улардан тайёрланган маҳсулотлар” – 964 млн. доллар (2021 йилнинг I чорагида 715 млн. доллар), “кимё саноати маҳсулотлари” – 815 млн. доллар (2021 йилнинг I чорагида 615 млн. доллар), “транспорт ускуналари” – 735 млн. доллар (2021 йилнинг I чорагида 517 млн. доллар), “минерал маҳсулотлар” – 479 млн. доллар (2021 йилнинг I чорагида 353 млн. доллар), “пластмассалар ва улардан буюмлар” – 405 млн. доллар (2021 йилнинг I чорагида 227 млн. доллар) ва “келиб чиқиши ўсимликка мансуб маҳсулотлар” – 348 млн. доллар (2021 йилнинг I чорагида 241 млн. доллар) каби гуруҳларга тўғри келмоқда. Уларнинг жами товарлар импортидаги улуши 80 фоизни кўрсатмоқда (2021 йилнинг I чорагида 79 фоиз) (6-диаграмма).

6-диаграмма

ИМПОРТ ТОВАРЛАРИНИНГ АСОСИЙ ГУРУҲЛАРИ

(импортнинг умумий ҳажмига нормаллаштирилга)



2022 йилнинг I чораги давомида асосий савдо ҳамкорлар билан товарлар импорти ҳажми ўтган йилнинг мос даврига нисбатан 41 фоизга ўсиши кузатилди. Хусусан, Корея Республикаси 72 фоизга, Хитой 60 фоизга, Германия 50 фоизга, Россия 32 фоизга, Қозоғистон 21 фоизга ва Туркия 10 фоиз ўсган. (7-диаграмма).

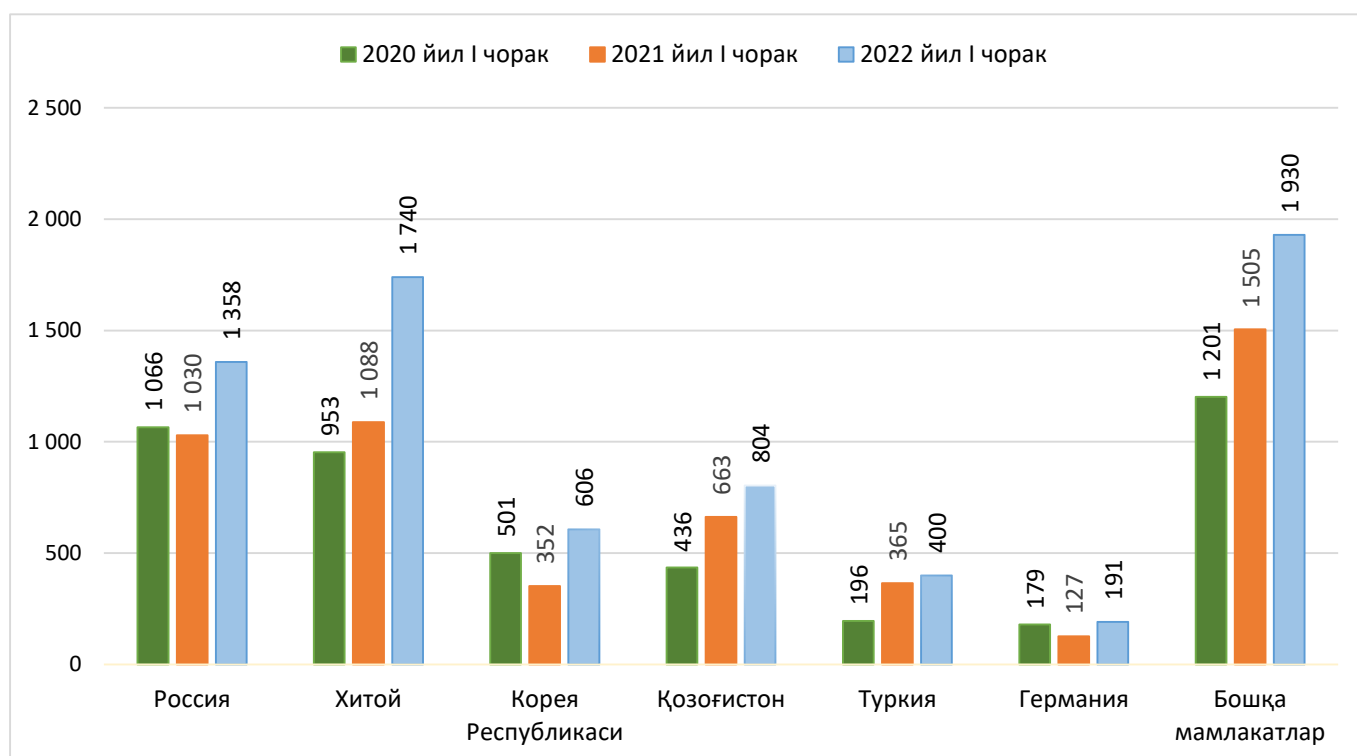
Асосий ҳамкор мамлакатларнинг жами импортдаги улуши 73 фоизни ташкил қилиб, бунда Хитой 25 фоиз, Россия 19 фоиз, Қозоғистон 11 фоиз, Корея Республикаси 9 фоиз, Туркия 6 фоиз ва Германия 3 фоиздан ташкил қилди. (2021 йилнинг I чорагида ҳам мазкур мамлакатларнинг жами импортдаги улуши 71 фоизни ташкил қилиб, уларнинг ҳар бири мос равишда 21 фоиз, 20 фоиз, 13 фоиз, 7 фоиз, 7 фоиз ва 2 фоизга тенг бўлган).

Шу билан бирга, Европа мамлакатларининг импортдаги улуши 23 фоиздан 19 фоизга камайган бўлиб, мазкур ўзгариш импорт ҳажмида асосий савдо ҳамкорлари улушининг кўпайиши билан боғлиқ бўлди.

7-диаграмма

ТОВАРЛАР ИМПОРТИНИНГ АСОСИЙ МАМЛАКАТЛАРИ

(млн. доллар)



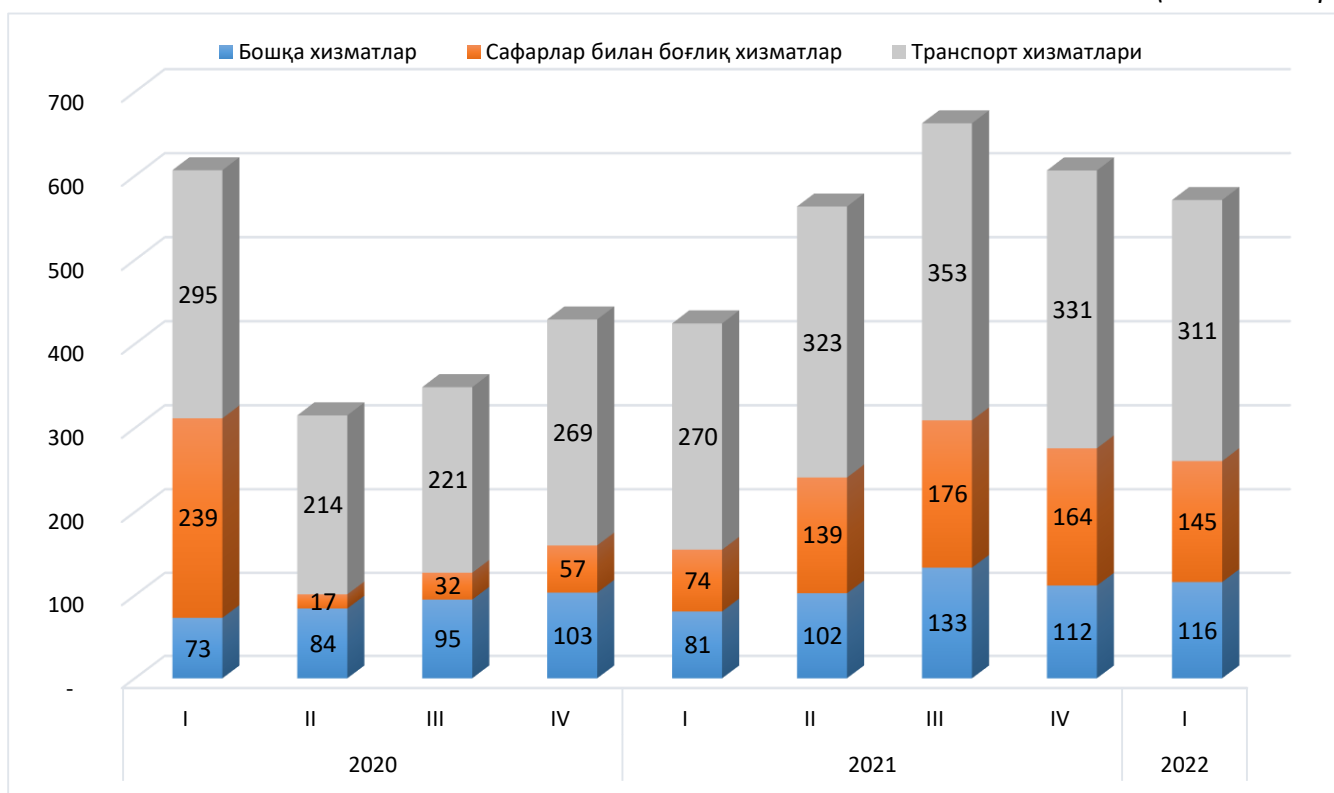
ХИЗМАТЛАР

2022 йилнинг I чорагида хизматлар бўйича халқаро савдонинг манфий сальдоси ўтган йилнинг мос даврига нисбатан 73 фоизга ўсиб, 729 млн. долларни ташкил қилди. Хусусан, сафарлар ва транспорт билан боғлиқ хизматларнинг манфий сальдоси ўтган йилга нисбатан мос равишда 1,5 баробарга ҳамда 53 фоизга кўпайган бўлиб, бунга дунёда пандемия билан боғлиқ чекловларнинг юмшатилиши, асосан сафарлар билан боғлиқ хизматларнинг юқори суръатларда тикланишига сабаб бўлди. (8, 9-диаграмма).

8-диаграмма

ХИЗМАТЛАР ЭКСПОРТИ АСОСИЙ КОМПОНЕНТЛАР БЎЙИЧА

(млн. доллар)

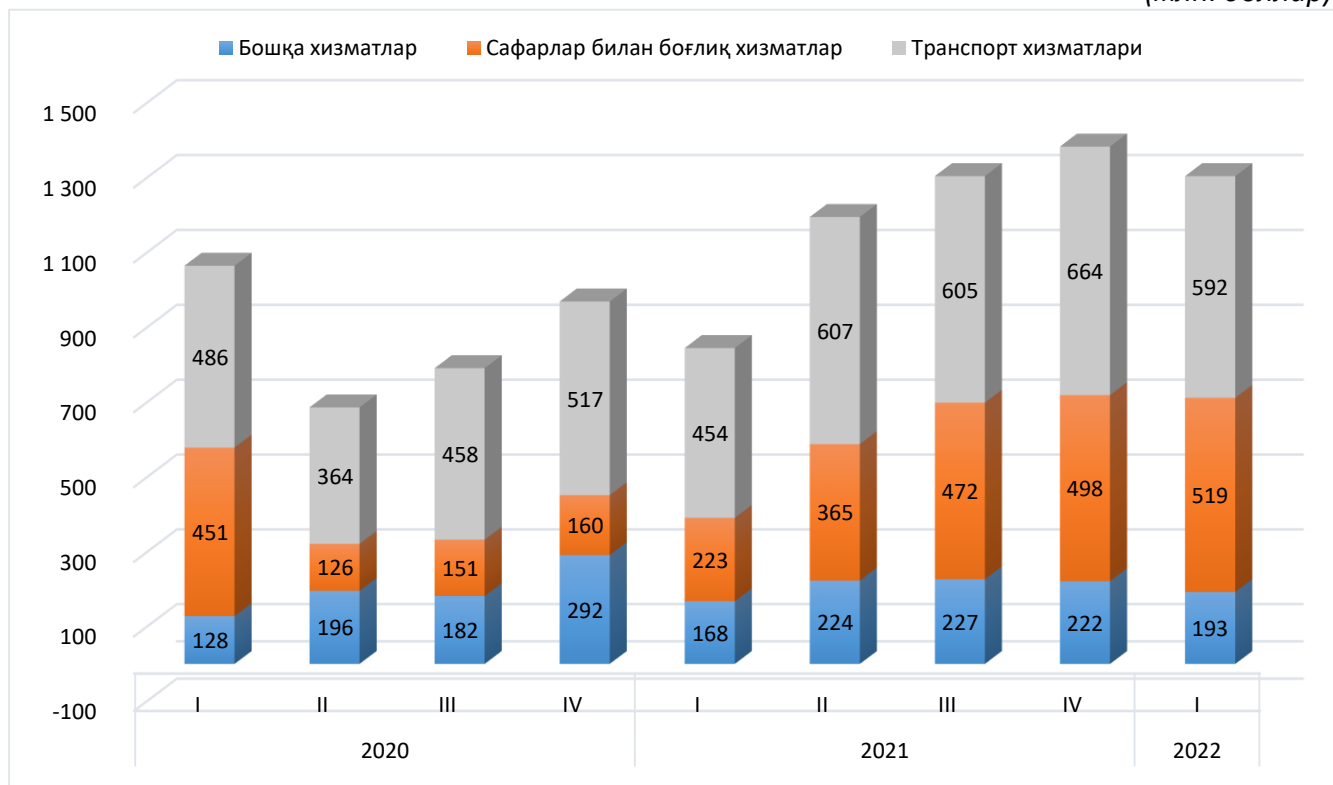


Ҳисобот даврида хизматлар экспортининг ҳажми 571 млн. долларни (2021 йилнинг I чорагида – 424 млн. доллар), хизматлар импорти эса 1,3 млрд. долларни ташкил этди (2021 йилнинг I чорагида – 845 млн. доллар). Жами хизматлар экспортининг 54 фоизи транспорт хизматларига тўғри келса, ушбу компонентнинг импортдаги улуши 46 фоизни ташкил этди.

Шу билан бирга, жорий йилда туризм (сафарлар) билан боғлиқ халқаро хизматлар экспорти ва импорти мос равишда ўтган йилга нисбатан 2 баробарга ошган. Хусусан, жорий йил давомида халқаро қатновлар сезиларли даражада тикланиши, дунёда карантин чекловлари юмшатилиши одамларнинг саёҳат билан боғлиқ фаоллиги ошиши билан изоҳланиши мумкин.

ХИЗМАТЛАР ИМПОРТИ АСОСИЙ КОМПОНЕНТЛАР БЎЙИЧА

(млн. доллар)



Транспорт хизматлари импортида темир йўл ва автотранспорт билан боғлиқ хизматлар устунлик қилмоқда. Ҳисобот даврида темир йўл транспорти хизматлари 2019 йил даражасида шаклланиб 347 млн. долларни (2021 йилнинг I чорагида 298 млн. доллар), автотранспорт хизматлари бўйича эса 128 млн. долларга (2021 йилнинг I чорагида 86 млн. доллар) етди.

Шунингдек, ҳаво транспорт хизматлари импорти 64 млн долларга (2021 йилнинг I чорагида 51 млн. доллар) ва бошқа турдаги транспорт хизматлари 52 млн долларга (2021 йилнинг I чорагида 18 млн. доллар) тенг бўлди.

БИРЛАМЧИ ДАРОМАДЛАР

2022 йилнинг I чорагида бирламчи даромадлар бўйича ижобий сальдо 297,2 млн. долларга тенг бўлди (2021 йилнинг I чорагида 49,7 млн. доллар манфий сальдо) (10-диаграмма). Бирламчи даромадлар сальдосининг мусбат кўринишда шаклланишига Ўзбекистоннинг хориждаги қисқа муддатли меҳнат муҳожирлари сони ўтган йилнинг мос даврига нисбатан сезиларли даражада ошиши ва уларга ҳисобланган даромадлар аввалги йилларга қараганда ўсиши билан боғлиқдир.

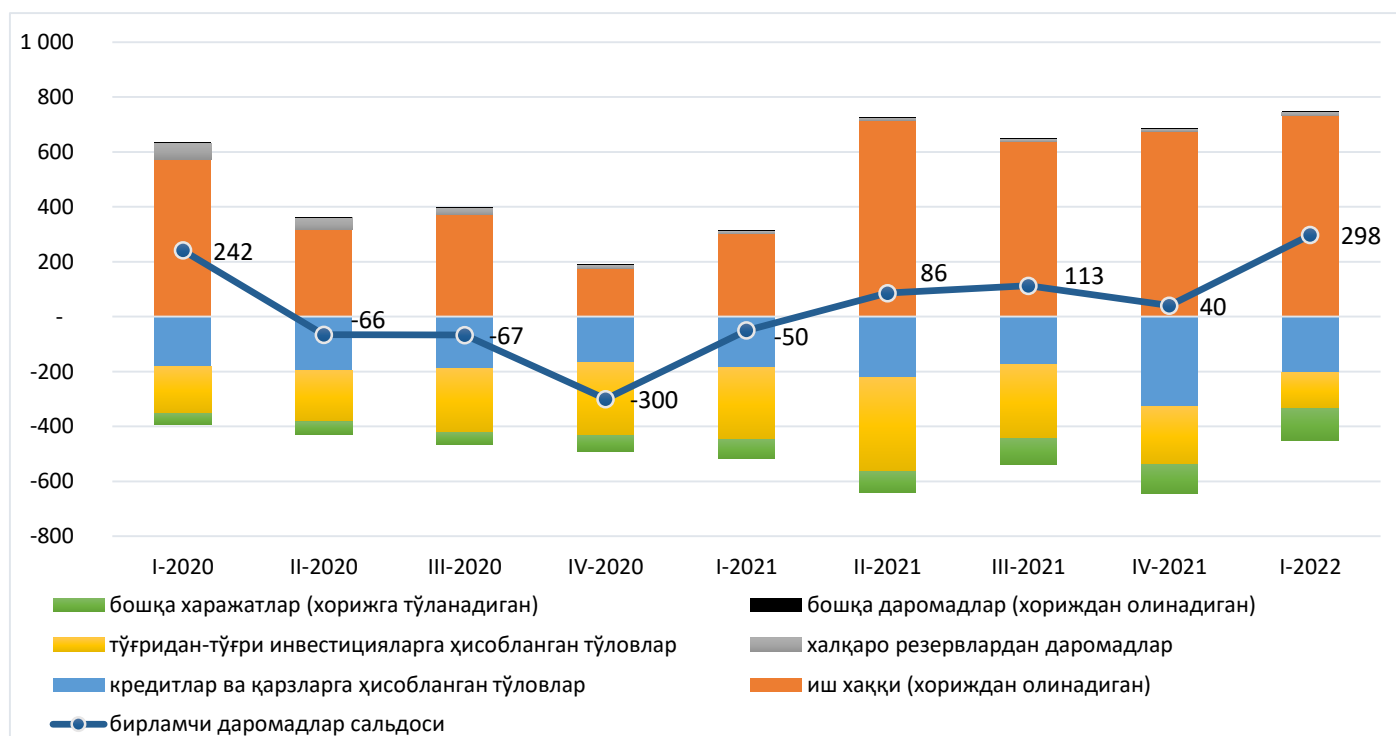
Қисқа муддатга хорижга меҳнат фаолиятини амалга ошириш мақсадида кетган Ўзбекистон Республикаси фуқаролари томонидан олинган иш ҳақи миқдори “Даромадлар” моддасининг асосий манбаси бўлиб, 750 млн. долларни ташкил қилди (2021 йилнинг I чорагида 314,5 млн. доллар).

Резидентларнинг инвестициялардан олган даромадлари ўтган йилнинг мос даврига нисбатан 40 фоизга ошиб ҳисобот даврида 17,3 млн. долларни ташкил этди (2021 йилнинг I чорагида 12,4 млн. доллар). Бۇ ўзгариш халқаро захираларни жойлаштиришдан олинган даромадлар ошиши билан боғлиқ бўлиб, улар 13 млн. долларга (2021 йилнинг I чорагида 11 млн. доллар) тенг бўлди. Даромадларнинг қолган қисми асосан резидент банкларнинг чет эл банкларидаги вакиллик ҳисобварақлари ва резидентларнинг хориждаги депозитларидан олинган даромадлари ҳиссасига тўғри келмоқда.

10-диаграмма

БИРЛАМЧИ ДАРОМАДЛАР КОМПОНЕНТЛАРИНИНГ ЎЗГАРИШИ

(млн. доллар)



Норезидентларнинг Ўзбекистонга киритган инвестицияларидан олган даромадлари 404,4 млн. долларни (2021 йилнинг I чорагида 333,4 млн. доллар) ташкил этиб, шундан тўғридан-тўғри хорижий инвестициялардан олинган даромадлар 130,8 млн. доллар (2021 йилнинг I чорагида 109,7 млн. доллар), жалб қилинган қарзлар учун ҳисобланган фоизлар 204,1 млн. доллар (2021 йилнинг I чорагида 184,1 млн. доллар) ва суверен облигацияларга ҳисобланган фоизлар 66,2 млн. доллар (2021 йилнинг I чорагида 37,2 млн. доллар) ҳисобига тўғри келди.

ИККИЛАМЧИ ДАРОМАДЛАР

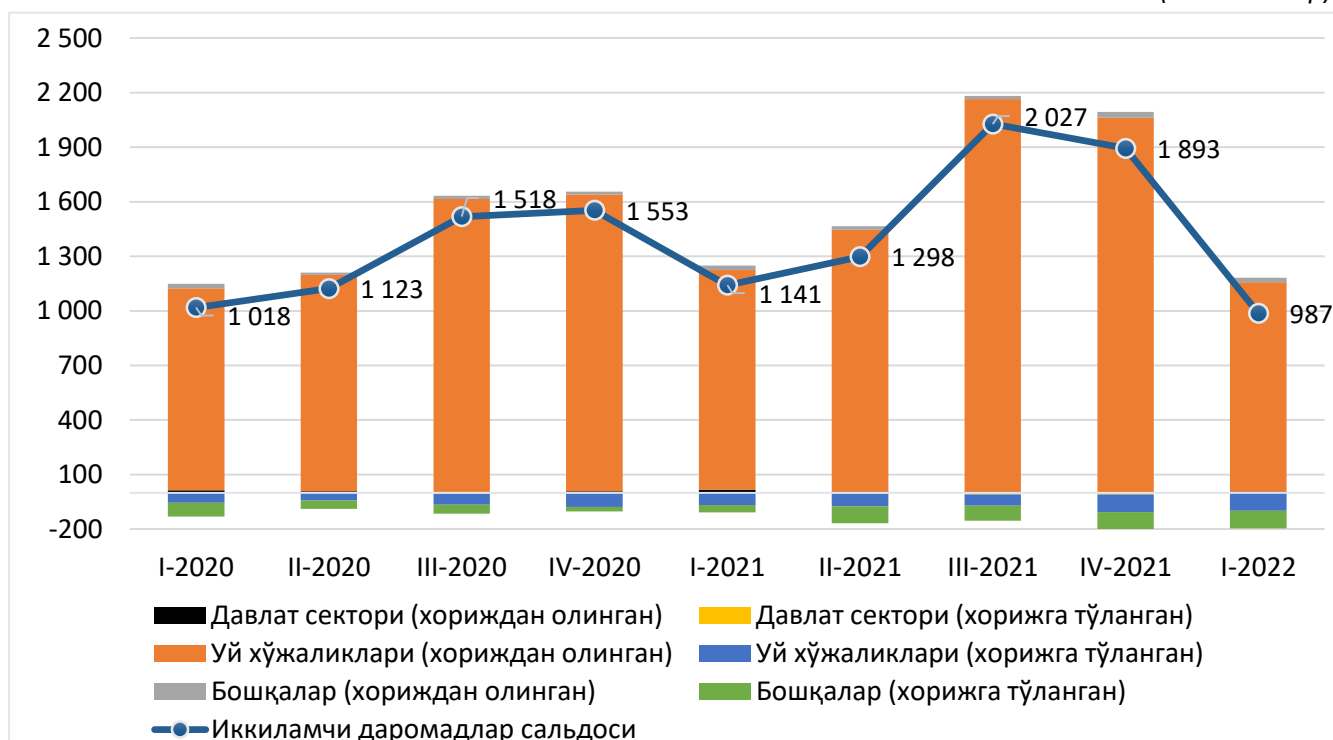
Иккиламчи даромадларнинг ижобий сальдоси 987,2 млн. доллар бўлиб, (2021 йилнинг I чорагида 1,1 млрд. доллар), бу асосан хориждаги узоқ муддат фаолият юритаётган мигрантларнинг трансчегаравий пул ўтказмалари ҳисобига таъминланди.

Халқаро пул ўтказмалари жисмоний шахслар томонидан резидентларга (уй хўжаликларига) чет элдан юборилган трансферт ўтказмалари ҳисобланиб, улар иккиламчи даромадлар моддаси компонентларининг асосий қисмини ташкил этади. Бунда, уй хўжаликларига трансферт пул ўтказмалари асосан халқаро пул ўтказмалари тизимлари орқали келиб тушмоқда. (11-диаграмма).

11-диаграмма

ЖОРИЙ ТРАНСФЕРЛАР

(млн. доллар)



Иккиламчи даромадлар бўйича тушумлар, олдинги даврлардаги каби, мавсумий характерга эгалигини кўрсатди. Халқаро пул ўтказмаларининг норасмий сектордан расмий секторга ўтиши ҳамда хорижда меҳнат мухожирларнинг сонини ўтган йилнинг мос даврига

нисбатан сезиларли даражада ошиши 2022 йилнинг I чорагида трансчегаравий пул ўтказмаларининг ўсиш трендига, қисман бўлса ҳам, қўллаб-қувватловчи таъсир кўрсатди.

Бунда, Ўзбекистон фуқароларига келиб тушувчи трансчегаравий пул ўтказмаларининг бир қисми уларнинг доимий равишда чет элда бўлган шахслар томонидан жўнатилмоқда. (12-диаграмма).

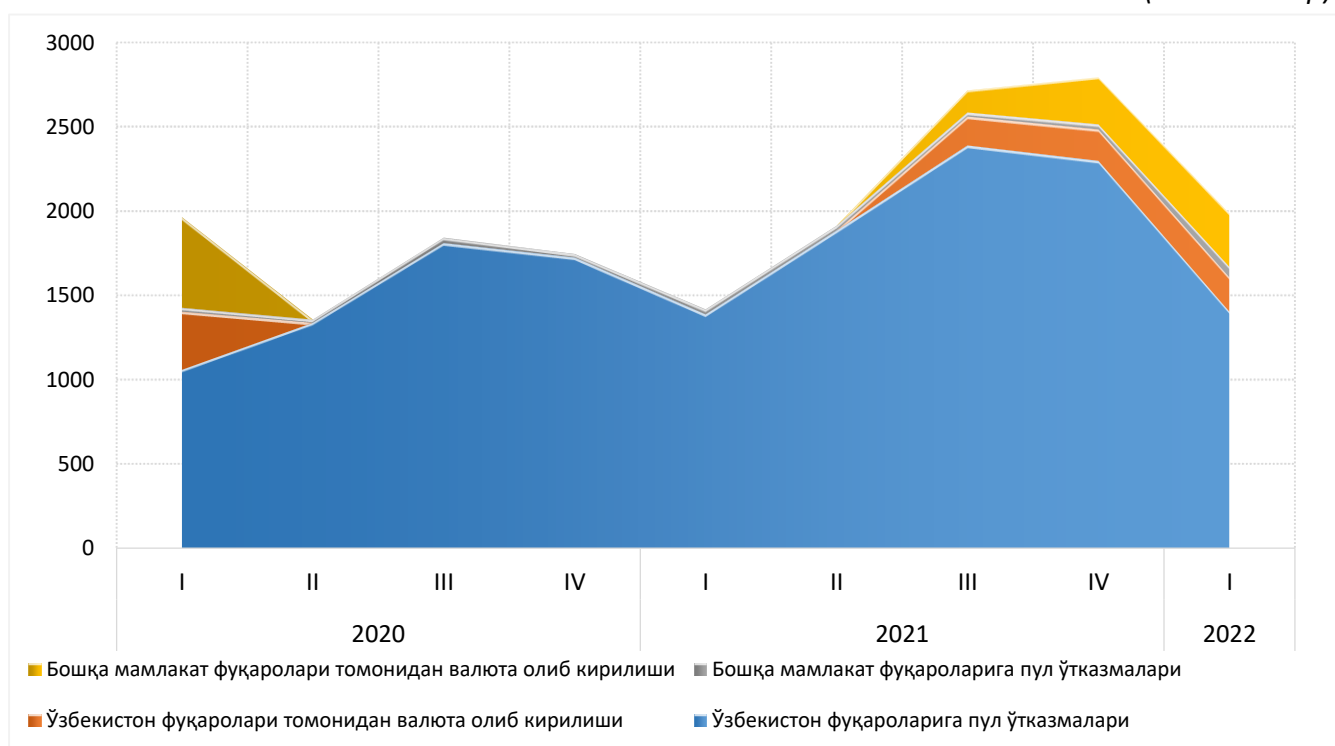
Қайд этиш лозимки, амалиётда пул ўтказмалари нафақат қисқа муддатли ишчилар ва норезидентлар (бир йилдан ортиқ муддат давомида чет элда бўлган ишчилар) томонидан оилаларига маблағ юбориш мақсадида балки ташқи савдо операциялари бўйича ҳисоб-китоблар мақсадида ҳам амалга оширилган бўлиши мумкин.

Шу билан бирга, жисмоний шахсларнинг чегара орқали ҳаракатланиши билан боғлиқ чекловлар юмшатилиши нақд валюта оқимлари кириб келишининг ўсишига сабаб бўлмоқда.

12-диаграмма

ЖИСМОНИЙ ШАХСЛАРГА ТУШУМЛАРНИНГ АСОСИЙ МАНБАЛАРИ

(млн. доллар)



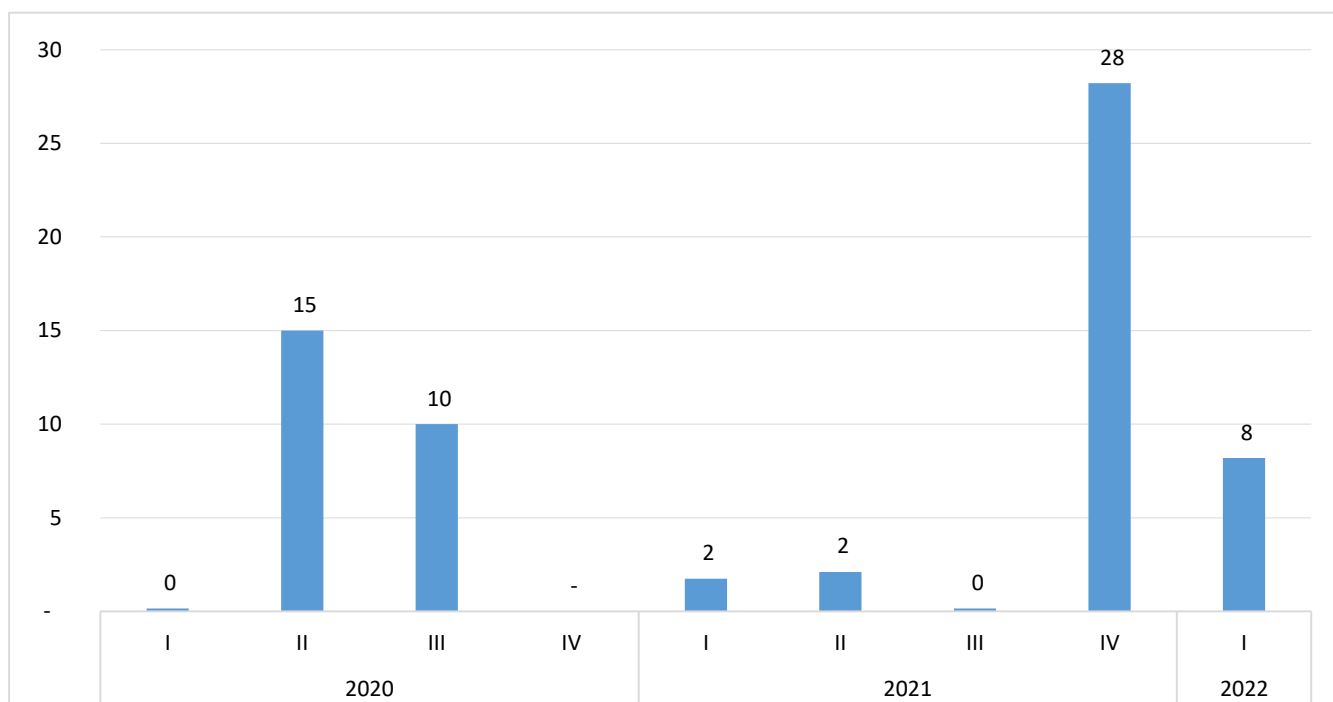
КАПИТАЛ ОПЕРАЦИЯЛАРИ ҲИСОБИ

2022 йилнинг I чорагида капитал билан боғлиқ операциялар ҳисобининг ижобий сальдоси 8,2 млн. долларни (2021 йилнинг I чорагида 1,8 млн. доллар) ташкил этди. Бу асосан хориждан тушган беғараз ёрдам ва хусусий ташқи қарз бўйича асосий қарз ва фоизлардан воз кечиш билан боғлиқ амалиётларга тўғри келади(13-диаграмма).

13-диаграмма

КАПИТАЛ ОПЕРАЦИЯЛАРИ БЎЙИЧА ТУШУМЛАР

(млн. доллар)



МОЛИЯВИЙ ҲИСОБ

2022 йилнинг I чорагида молиявий ҳисобнинг манфий сальдоси 1,1 млрд. долларни (2021 йилнинг I чорагида 2,1 млрд. доллар) ташкил этиб, бу кўрсаткич резидентларнинг молиявий активлари 427,9 млн. долларга қисқариши, мажбуриятлари эса 638,2 млн. долларга ўсиши туфайли ҳосил бўлди. Бунда, молиявий ҳисоб дефицитининг қисқариши асосан валюта заҳираларининг ортиши ҳамда кредитлар ва қарзлар бўйича мажбуриятларнинг камайиши билан изоҳланади (3-жадвал).

2-жадвал

МОЛИЯВИЙ ТУШУМЛАР ВА ХАРАЖАТЛАРНИНГ ТУЗИЛИШИ

(млн. доллар)

Кўрсаткичлар	2020	2020				2021	2021				2022 йил I чор.
		I чор.	II чор.	III чор.	IV чор.		I чор.	II чор.	III чор.	IV чор.	
Молиявий ҳисоб	-4 119,0	-1 322,9	-1 895,2	2 404,1	-3 305,0	-6 293,7	-2 066,5	-1 589,0	-2 351,2	-287,1	-1 066,1
Молиявий активларнинг соф олиниши	7 048,2	611,0	453,8	4 275,1	1 708,2	3 792,1	-932,4	1 134,1	1 061,0	2 529,4	-427,9
Хорижга тўғридан-тўғри инвестициялар	11,3	9,3	0,7	0,6	0,7	2,6	0,6	0,6	0,6	0,8	0,6
Портфел инвестициялар	-	-	-	-	-	-	-	-	-	-	-
Бошқа инвестициялар	5 265,5	601,0	427,6	2 301,5	1 935,4	4 255,9	355,4	626,8	1 877,6	1 396,1	-522,9
<i>улардан</i>											
<i>валюта ва депозитлар</i>	3 149,4	390,4	221,5	892,2	1 645,2	3 282,0	272,0	235,7	1 537,0	1 237,4	-261,9
<i>савдо кредитлари ва бўнақлар</i>	2 112,8	210,1	203,0	1 409,6	290,2	970,0	82,5	388,9	339,3	159,3	-261,3
Захира активлар	1 771,4	0,7	25,5	1 973,0	-227,8	-466,4	-1 288,4	506,7	-817,3	1 132,5	94,4
Молиявий мажбуриятларнинг соф олиниши	11 167,2	1 934,0	2 349,0	1 871,0	5 013,2	10 085,8	1 134,0	2 723,1	3 412,2	2 816,5	638,2
Хориждан тўғридан-тўғри инвестициялар	1 728,2	244,6	448,3	367,4	667,9	2 044,5	251,4	876,2	603,6	313,2	298,8
Портфел инвестициялар	1 389,4	1,4	11,2	-4,1	1 380,8	1 994,9	12,3	372,2	905,3	705,1	6,4
Молиявий деривативлар	-6,4	-0,3	-1,7	-1,1	-3,2	-12,7	-3,2	-3,0	-3,5	-3,1	-2,8
Бошқа инвестициялар	8 056,0	1 688,2	1 891,2	1 508,8	2 967,7	6 059,3	873,6	1 477,6	1 906,8	1 801,3	335,9
<i>улардан</i>											
<i>кредитлар ва қарзлар</i>	7 081,2	1 224,8	1 823,9	1 318,7	2 713,8	4 355,3	731,9	1 134,0	835,4	1 654,0	-29,5
<i>савдо кредитлари ва бўнақлар</i>	568,5	400,4	-191,5	135,5	224,2	856,2	84,6	257,8	312,3	201,5	270,2
<i>бошқа кредитор қарздорликлар</i>	205,3	43,8	238,2	-10,1	-66,7	-3,4	72,3	74,8	9,4	-159,9	50,7

ТЎҒРИДАН-ТЎҒРИ ВА ПОРТФЕЛ ИНВЕСТИЦИЯЛАР

Тўғридан-тўғри хорижий инвестицияларнинг соф кириб келиши³ 2021 йилнинг I чорагига нисбатан 19 фоизга ёки 47,8 млн. долларга ошиб, 2022 йилнинг I чорагида 298,8 млн. долларни ташкил этди.

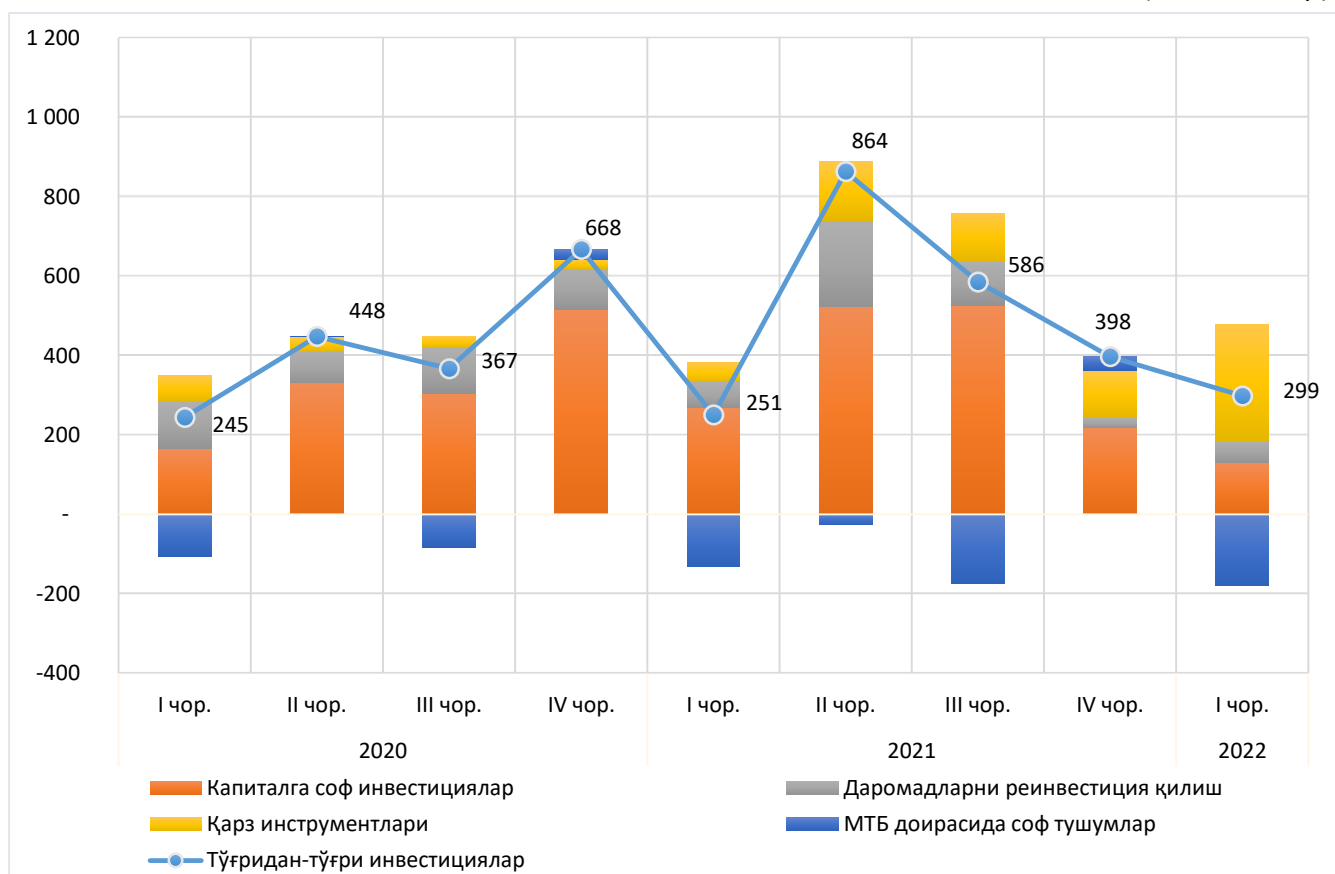
Ҳисобот даврида мамлакатга жалб қилинган тўғридан-тўғри хорижий инвестицияларнинг капиталдаги соф ўсиши 131,1 млн. долларга тенг бўлиб (2021 йилнинг I чорагида 268,6 млн. доллар), мамлакатга жалб қилинган тўғридан-тўғри хорижий инвестицияларнинг ҳажми маҳсулот тақсимотига оид битимлар (МТБ) доирасида инвестициялар репатриацияси ҳажмининг ортиши билан қисман қопланди. Бош компаниялардан олинган қарзлар бўйича мажбуриятларнинг соф ўсиши 291,0 млн. долларни ташкил қилиб (2021 йилнинг I чорагида 47,9 млн. доллар), 2021 йилнинг I чорагига нисбатан қарийб 6 баробарга ўсиш кузатилди.

Шунингдек, хорижий инвесторлар томонидан даромадларнинг реинвестиция қилиниши ўтган йилнинг мос даврига нисбатан 16 фоизга камайиб, 55,2 млн. долларга тенг бўлди (2021 йилнинг I чорагида 65,8 млн. доллар). (14-диаграмма).

14-диаграмма

ТЎҒРИДАН-ТЎҒРИ ИНВЕСТИЦИЯЛАР КОМПОНЕНТЛАРИНИНГ ЎЗГАРИШИ

(млн. доллар)



³ Тўғридан-тўғри хорижий инвестициялар бўйича маълумотлар Ўзбекистон Республикаси давлат статистика қўмитаси томонидан ўтказилган сўров асосида тузилиб, Халқаро валюта жамғармасининг қўлланмасига (ТБҚ 6-сон, ХВЖ, 2009 й.) мувофиқ тайёрланди.

Портфель инвестицияларнинг манфий сальдоси 2022 йилнинг I чорагида 6,4 млн. долларни ташкил қилди. Мазкур ҳолат Ўзбекистон Республикаси Ҳукумати, тижорат банклари ва бошқа корхоналар томонидан чиқарилган халқаро облигациялар учун шу чорақда ҳисобланган аммо тўланмаган фоизлардан шаклланди.

БОШҚА ИНВЕСТИЦИЯЛАР

Активлар

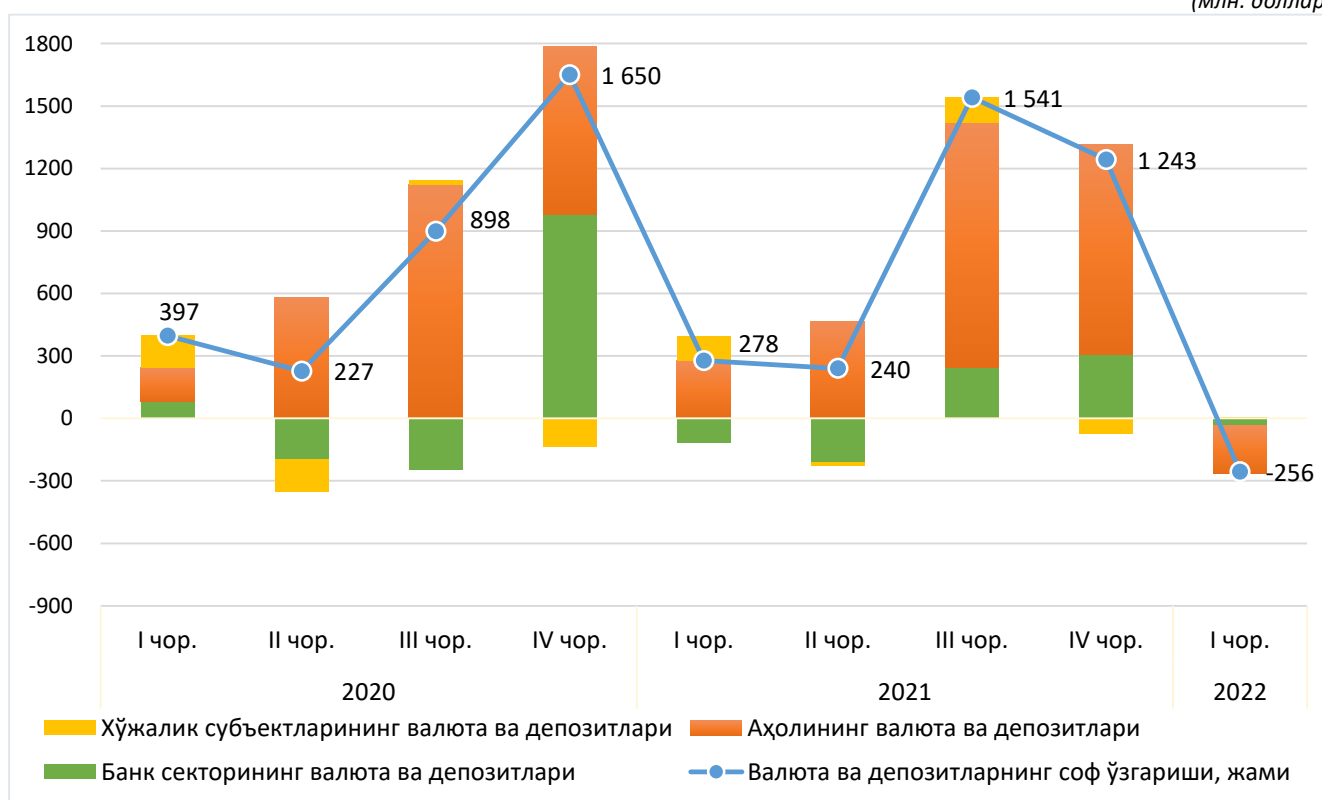
Жорий йилнинг I чорагида “Бошқа инвестициялар” компоненти бўйича активларнинг 522,9 млн. долларга соф камайиши кузатилди. “Бошқа инвестициялар” компонентининг асосий таркибий қисми жисмоний шахс - резидентларнинг хорижий валютадаги жамғармалари, шунингдек, савдо кредитлари ва бўнаклари (*дебитор қарздорлик*) ҳисобланиб, уларнинг қисқариши мос равишда 255,8 млн. доллар ва 261,4 млн. долларни ташкил этди.

“Валюта ва депозитлар” компонентининг иқтисодиёт секторлари бўйича таҳлили шуни кўрсатдики, операцияларнинг асосий қисмини ташкил этувчи хорижий валютадаги аҳоли жамғармалари ўсиш тенденцияси 2022 йилнинг I чорагига келиб манфий динамикани кўрсатди. Мазкур ҳолат аҳолининг тижорат банкларида хорижий валютада жойлаштирган депозитлар миқдори ортиши, шунингдек, резидент юридик шахсларнинг чет элдаги ҳисобварақалари қолдиғи камайиши билан изоҳланади. (15-диаграмма).

15-диаграмма

«ВАЛЮТА ВА ДЕПОЗИТЛАР» КОМПОНЕНТИ БЎЙИЧА СОФ ЎЗГАРИШЛАР

(млн. доллар)



Банк секторининг валюта ва депозитларидаги (вакиллик ҳисобварақлари ва банк кассаларидаги қолдиқлар) соф ўзгаришлар асосан хорижий ҳисобварақлар камайиши ва банк кассаларидаги нақд хорижий валюта ҳажми ўсиши натижасида вужудга келди. Натижада, 2022 йилнинг I чорагига кўра, Ўзбекистон банкларининг хорижий валютадаги ва депозитлардаги соф активлари 34,6 млн. долларга камайди.

Ташқи савдо шартномалари бўйича норезидентларга юборилган маҳсулотлар ва кўрсатилган хизматлар бўйича савдо кредитлари ва уларга тўланган бўнақлар бўйича операциялар сальдоси жорий йилнинг I чорагида манфий шаклланиб, 261,4 млн. долларни ташкил қилди.

Мажбуриятлар

“Бошқа инвестициялар” компоненти бўйича 2022 йилнинг I чораги мобайнида мажбуриятларнинг ўтган йилнинг мос даврига нисбатан 62 фоизга қисқариб, уларнинг соф ўсиши 335,9 млн. долларни ташкил этди. Бунда асосий улушни ташкил этувчи “Кредитлар ва қарзлар” компонентида банклар ва номолиявий корхоналар томонидан асосий қарз бўйича 192,9 млн. доллар миқдоридagi тўловларни амалга оширилиши соф мажбуриятларнинг камайишига таъсир этди.

“Кредитлар ва қарзлар” компонентининг иқтисодиёт секторлари бўйича таҳлили шуни кўрсатдики, 2018 йилдан бошлаб давлат бошқарув сектори томонидан жалб қилинган қарзлар бўйича мажбуриятлар ўсиш тенденцияси кузатилган бўлса, 2021 йилга келиб мажбуриятларининг соф қабул қилиниши ўтган йилнинг мос даврига нисбатан 58 фоизга ёки 1,9 млрд. долларга камайиш кузатилди. Жорий йилнинг I чорагида давлат бошқарув секторидида қарз мажбуриятлари ўтган йилга нисбатан 112,5 млн. долларга ошиб, 163,5 млн. долларни ташкил этди.

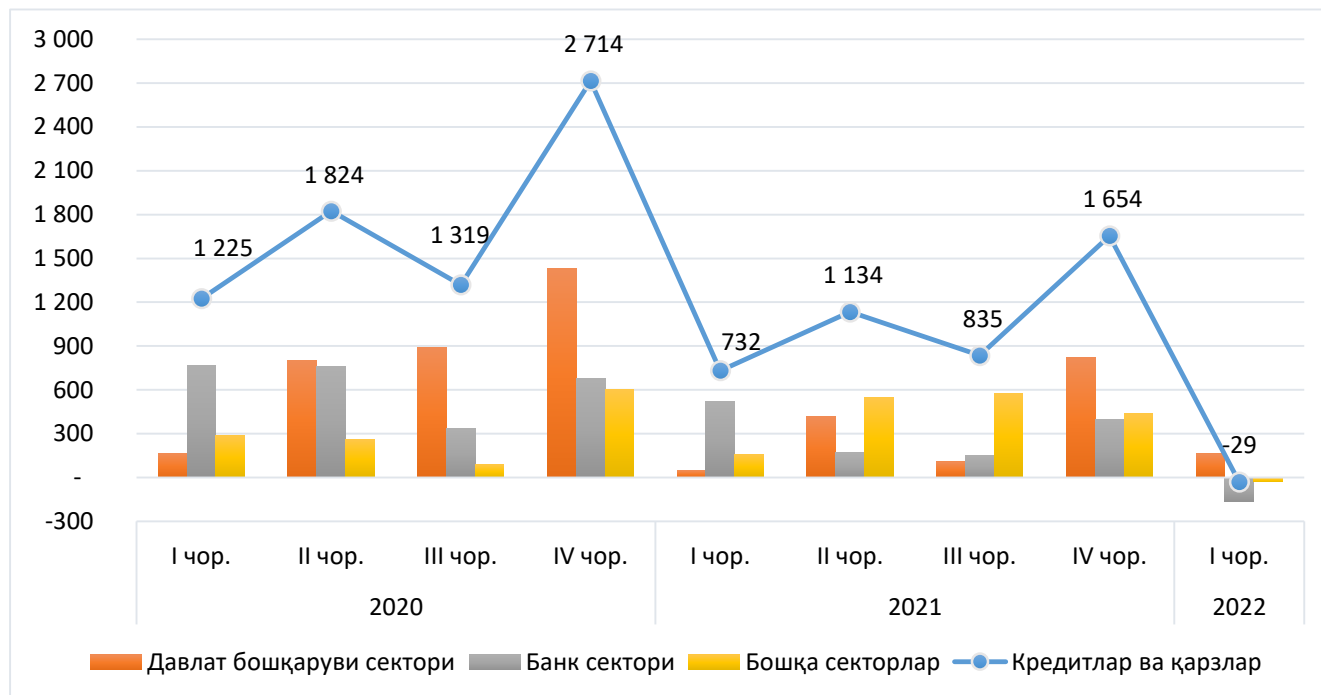
Банк секторининг кредитлар ва қарзлар бўйича мажбуриятларининг соф камайиши 2022 йилнинг I чорагида 162,7 млн. долларни ташкил этди ва ушбу камайиш банк секторининг хорижий банклар ва халқаро молия институтларидан қисқа мудатга жалб қилинган қарз мажбуриятлари сўндирилиши билан боғлиқдир. (16-диаграмма).

Бошқа секторларнинг ташқи қарз операциялари бўйича мажбуриятларининг соф камайиши 30 млн. доллар бўлиб, бу камайиш асосан номолиявий ташкилотларнинг давлат кафолати остида жалб қилган қарзлари ҳамда тоғ-кон металлургия саноати ва энергетика соҳаларидаги корхоналар томонидан асосий қарзларнинг сўндирилиши билан изоҳланади.

2022 йилнинг I чорагида “Савдо кредитлари ва бўнақлар” компоненти (*кредитор қарздорлик*) бўйича мажбуриятлар ўтган йилнинг мос даврига нисбатан 185,6 млн долларга ошиб, ҳисобот даврида 270,2 млн. долларни ташкил этди.

“КРЕДИТЛАР ВА ҚАРЗЛАР” КОМПОНЕНТИ ТАРКИБИНИНГ СОФ ЎЗГАРИШЛАРИ

(млн. доллар)



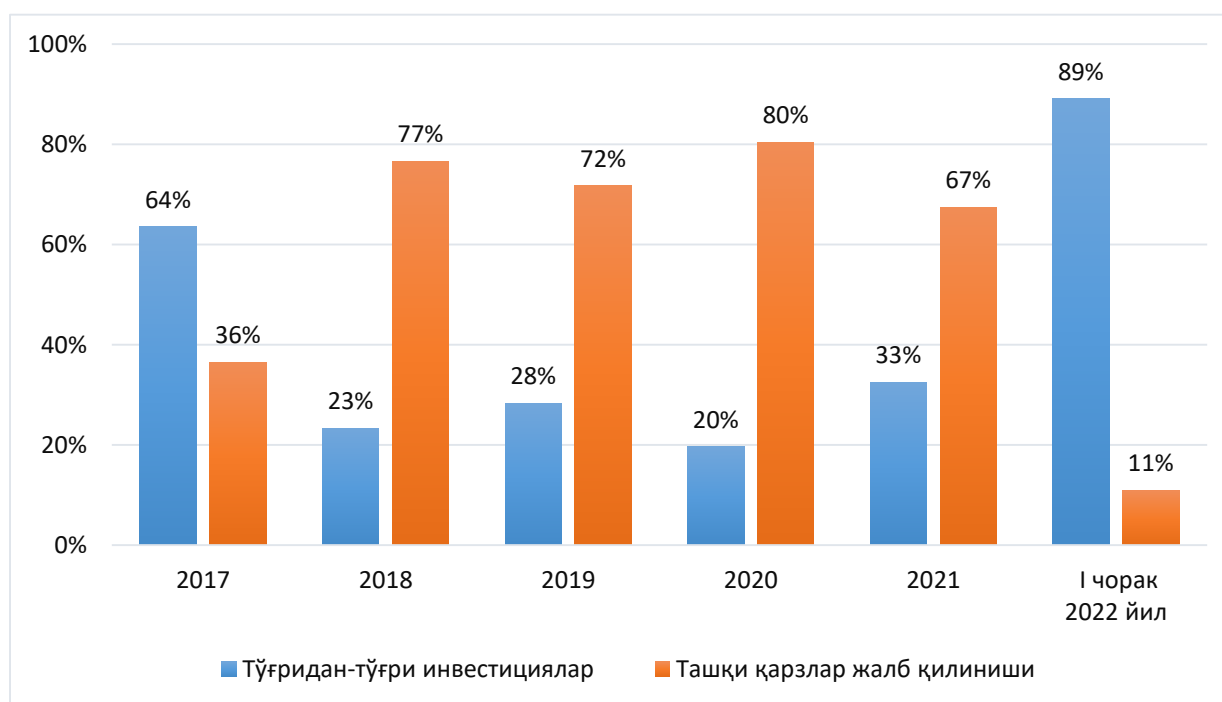
1-критма. Молиявий ҳисобда мажбуриятлар бўйича операциялар таркиби

Молиявий ҳисобда мажбуриятлар бўйича операциялар таҳлили шуни кўрсатдики ташқи дунё олдидаги мажбуриятлар бўйича оқимлар, шу жумладан, “Тўғридан-тўғри инвестициялар” ҳамда “Ссуда ва қарзлар” компонентларига тўғри келади.

2018 йилдан ссуда ва қарзларнинг улуши тўғридан-тўғри инвестицияларнинг улушидан кўпроқ бўлди. Ушбу жараён саноат ва ҳудудларни ривожлантириш билан боғлиқ давлат дастурларини молиялаштириш мақсадида давлат бошқаруви сектори томонидан олинган қарзлар ҳажмининг ошиши билан изоҳланади. Шунингдек, 2018 йилдан бошлаб МТБ доирасида тўловларнинг кўпайиши сабабли тўғридан-тўғри инвестициялар ҳажми қисқариши, ҳамда 2020 йилда пандемия сабаб “Ссуда ва қарзлар” компоненти ўсиши ўтган йилларга нисбатан энг юқори кўрсаткични қайд этди.

2022 йилнинг I чорагида тўғридан-тўғри хорижий инвестицияларнинг соф ўсишига шароитида, янги қарздорликларни жалб қилиниш сусайиши ҳамда жаҳонда геосиёсий вазият ёмонлашуви натижасида жалб қилинган мажбуриятларнинг сўндирилиши “Ссуда ва қарзлар” компонентида мажбуриятларнинг соф камайиши (11 фоиз) кузатилди.

Тўғридан-тўғри хорижий инвестициялар ҳамда қарзларнинг молиявий ҳисобдаги мажбуриятларнинг соф ўзгаришидаги улушлари*



*Диаграмма асосий улушга эга компонентларни акс эттиради.

Амалиётлар бўйича кўрсаткичлар соф асосда қайд этилган.

2022 йилнинг I чорагида ташқи қарз бўйича мажбуриятларнинг соф камайиши кузатилди.

Тўғридан-тўғри инвестициялар бош компаниялардан олинган қарзларни ўз ичига олади.

Ташқи қарзлар жалб қилиниши бош компаниялардан олинган қарзларни инобатга олмайди.

II. ЎЗБЕКИСТОН РЕСПУБЛИКАСИНING ХАЛҚАРО ИНВЕСТИЦИОН ПОЗИЦИЯСИ

Ўзбекистон Республикасининг соф инвестицион позицияси кўрсаткичи йил бошига нисбатан деярли ўзгаришсиз қолиб жорий йилнинг 1 апрель ҳолатига 17,0 млрд. долларни ташкил этди. Бунда, мамлакатнинг чет эл валютасидаги активлари 69,9 млрд. долларни, ташқи мажбуриятларининг ҳажми эса 52,9 млрд. долларга тенг бўлди.

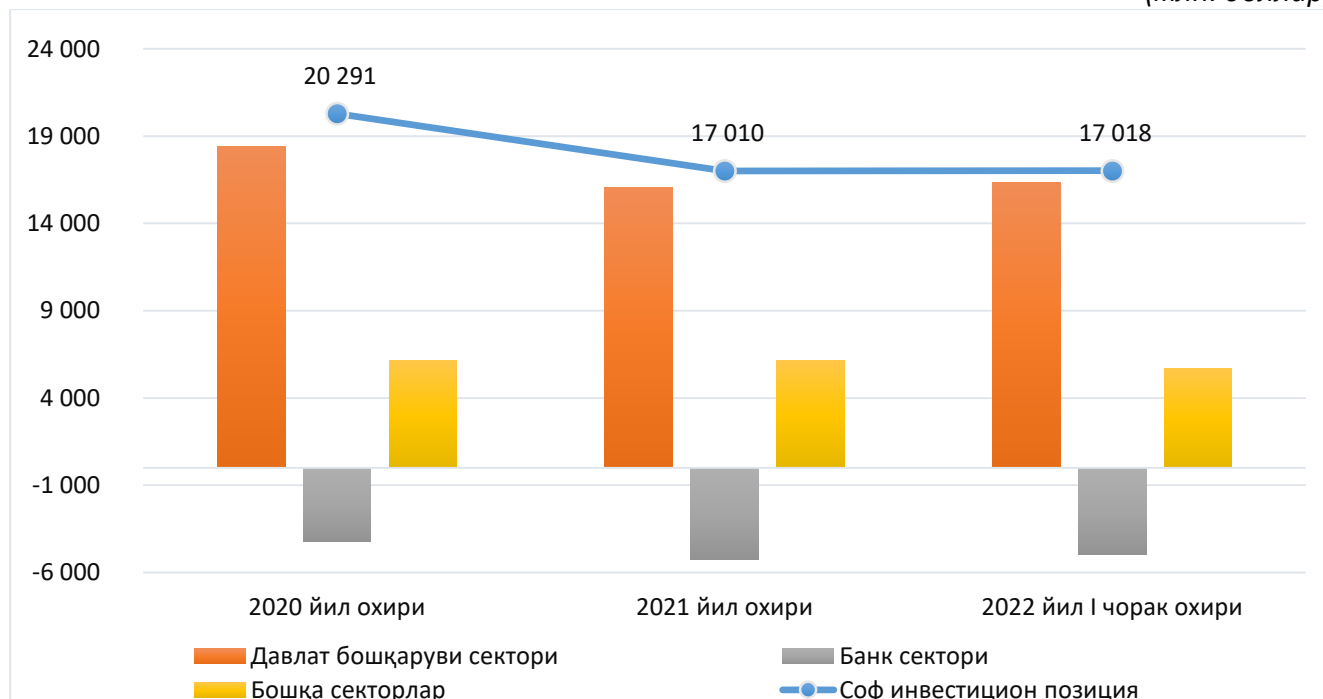
Кўриб чиқиладиган даврда соф инвестицион позициянинг таҳлили шунини кўрсатдики, валюта ва депозитлар ҳамда савдо кредитлари ва бўнақлар бўйича активларнинг камайиши ҳамда тўғридан-тўғри ва бошқа инвестициялар бўйича мажбуриятлар кўпайиши соф инвестицион позициясига салбий таъсир этган бўлса, нооперацион ўзгаришларга⁴ сўмнинг хорижий валюта курсига нисбатан қадрсизланиши ва молия бозорларида Ўзбекистон халқаро облигациялари нарҳларининг тушиб кетиши сабаб бўлиб соф инвестицион позициясига қўллаб-қувватловчи таъсир кўрсатди.

Халқаро инвестицион позициянинг иқтисодий секторлари бўйича таҳлили шунини кўрсатдики, 2022 йилнинг I чораги якунларига кўра, давлат бошқаруви сектори⁵ ва бошқа секторлар “соф кредитор”⁶, банк сектори эса “соф қарздор” туркумига оид бўлди (17-диаграмма).

17-диаграмма

ИҚТИСОДИЁТ СЕКТОРЛАРИ БЎЙИЧА ХАЛҚАРО ИНВЕСТИЦИОН ПОЗИЦИЯ

(млн. доллар)



⁴Нооперацион ўзгаришлар валюталар курслари, активлар нарҳлари ва бошқа ўзгаришлардан ташкил топган бўлиб, улар молиявий ҳисобда операциялар сифатида акс эттирилмайди.

⁵Давлат бошқаруви сектори вазирликлар ва давлат идоралари ҳамда Марказий банкни ўз ичига олади. Банк секторига барча тижорат банклари киради.

⁶Соф кредитор - секторнинг активлари мажбуриятларидан ортиқ бўлса, соф қарздор – секторнинг мажбуриятлари активларидан ортиқ бўлса.

ДАВЛАТ БОШҚАРУВИ СЕКТОРИ

Активлар

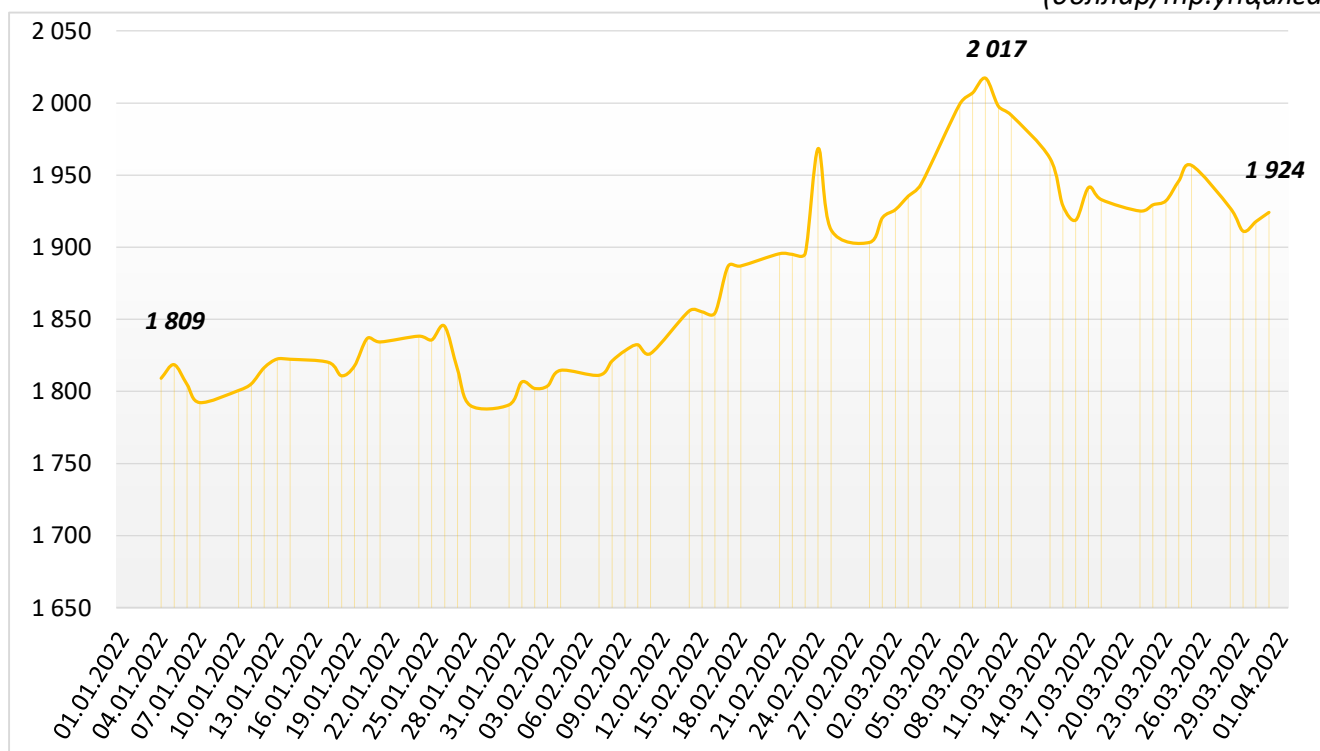
Давлат бошқаруви секторининг жами активлари 15,7 млн. долларга сезиларсиз ошиб, 2022 йилнинг I чорак якунига кўра 35,2 млрд долларни ташкил этди. Ушбу ўсиш валюта захираларидаги валюта ва депозитлар ўзгариши ҳисобига кузатилди. Монетар олтин билан боғлиқ бошқа операциялардаги ўзгаришлар ҳамда халқаро молия бозорларида олтин котировкаларнинг кескин ўсиши резерв активларининг мувозанатлашувига имкон берди.

Жорий йил бошидан халқаро молия бозорларида олтиннинг бир трой унцияси 1809,1 доллардан 1924,1 долларгача кўтарилиши, давлат бошқарув секторининг инвестицион позициясига ижобий таъсир кўрсатди. (18-Диаграмма)

18-диаграмма

ОЛТИН ХАЛҚАРО НАРХИНИНГ ЎЗГАРИШ ДИНАМИКАСИ

(доллар/тр.унцияга)



Мажбуриятлар

Давлат бошқаруви секторининг мажбуриятлари давлат томонидан хизмат кўрсатилаётган ташқи қарз, давлат томонидан чиқарилган қимматли қоғозлар шунингдек, ХВЖ томонидан умумий тақсимот доирасида ажратилган махсус қарз олиш ҳуқуқидан иборатдир.

Давлат бошқаруви секторида кредитлар ва қарзлар бўйича норезидентлар олдидаги мажбуриятлар янги жалб қилинган қарзлар ҳисобига 163,5 млн. долларга ошган бўлса, халқаро капитал бозорида жойлаштирилган еврооблигациялар нархларининг пасайиши ҳамда сўмнинг хорижий валюталарга нисбатан қадирсизланиши мажбуриятларнинг нооперацион ўзгаришларда йил бошига нисбатан 1 фоизга ёки 213,4 млн. долларга камайишига сабаб бўлди. Шу муносабат билан давлат бошқаруви секторининг мажбуриятлари жорий йилнинг 1 апрель ҳолатига 18,8 млрд. долларни ташкил этди.

БАНК СЕКТОРИ

Активлар

2022 йилнинг I чорагида тижорат банкларининг жами ташқи активлари 34,6 млн. долларга камайиб, жорий йилнинг 1 апрель ҳолатига 2,9 млрд. долларни ташкил қилди. Бунга, ҳисобот даврида банк кассаларидаги хорижий валюта ҳажми ортишига нисбатан, банклардаги ностро ҳисобварақаларида валюта ва депозитлар ҳажмининг қисқариши сабаб бўлди.

Мажбуриятлар

2022 йилнинг I чорагида банк секторининг ташқи мажбуриятлари 4 фоизга ёки 290,5 млн. долларга қисқариб ҳисобот даврининг охирига 7,9 млрд. долларни ташкил этди. Мажбуриятларда “Ссуда ва қарзлар” – 235,7 млн. долларга “Портфель инвестициялар” эса асосан нарҳлар ва курслар ўзгариши ҳисобига 107,0 млн. долларга камайди.

Ўтган йилларда банклар томонидан молия бозорларига жами 4 та еврооблигациялар жойлаштирилган бўлиб жорий йилнинг 1 апрел ҳолатига бозор баҳоси 886,8 млн. долларни ташкил этди.

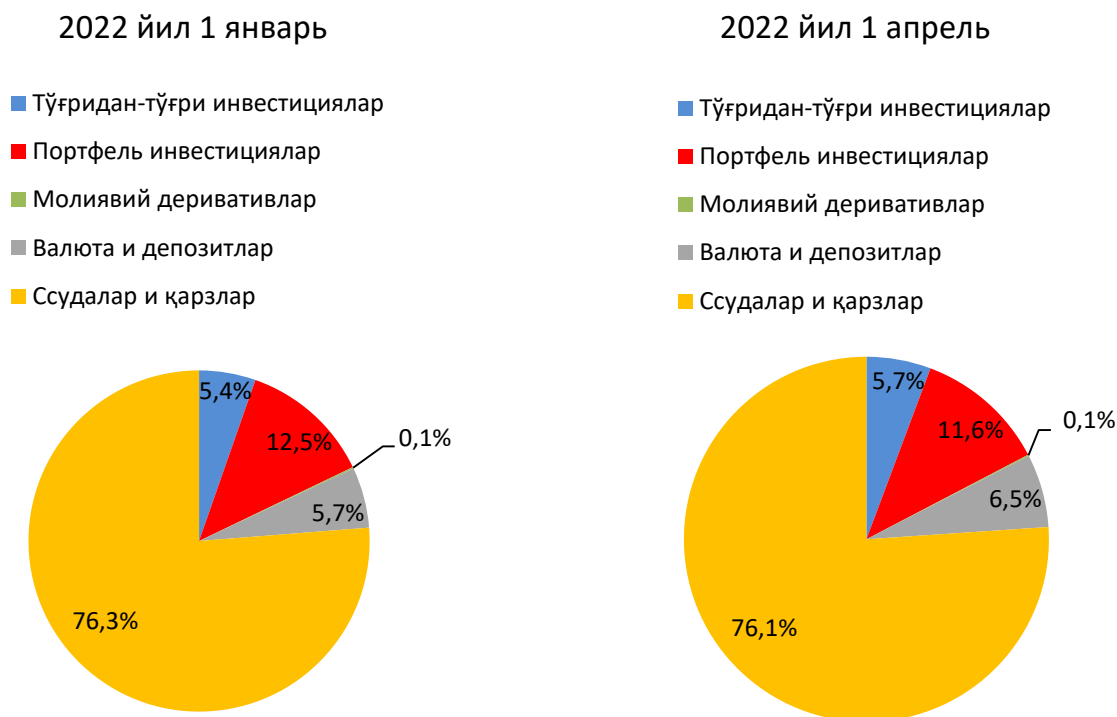
Шундан:

- Ўзсаноатқурилиш банк 5 йил муддатга қиймати 300 млн. доллар (жорий нарҳи 90,57 фоиз);
- Миллий банк 5 йил муддатга қиймати 300 млн. доллар (жорий нарҳи 85,09 фоиз);
- Ипотека банк 3 йил муддатга қиймати 300 млн. доллар (жорий нарҳи 89,22 фоиз);
- Ипотека банк 3 йил муддатга қиймати 785 млрд. сўм (жорий нарҳи 100,00 фоиз).

2022 йилнинг 1 апрель ҳолатига банк секторининг норезидентлар олдидаги мажбуриятларининг 76,1 фоизи хорижий банклар ва халқаро молиявий муассасаларнинг кредит ва қарзларига тўғри келмоқда (19-диаграмма).

19-диаграмма

БАНКЛАРНИНГ НОРЕЗИДЕНТЛАР ОЛДИДАГИ МАЖБУРИЯТЛАРИ ТУЗИЛИШИ



БОШҚА СЕКТОРЛАР

Активлар

2022 йилнинг I чораги якунида бошқа секторларнинг жами ташқи активлари 31,8 млрд. долларни ташкил этиб, ҳисобот даврида 1 фоизга ёки 483,5 млн. долларга камайди. Активларнинг камайиши “Валюта ва депозитлар” компоненти бўйича 222,6 млн. доллар ҳамда “Савдо кредитлари ва бўнаклари” компоненти (*дебитор қарздорлик*) бўйича 261,4 млн. долларни ташкил этди.

Мажбуриятлар

Бошқа секторларнинг мажбуриятлари ўзгаришсиз қолиб 2022 йилнинг 1 апрель ҳолатига 26,1 млрд. долларга тенг бўлди. Бунда, мажбуриятлар бўйича ўсиши асосан “Тўғридан - тўғри инвестициялар” (263,5 млн. долларга) ва “Савдо кредитлари ва бўнақлар”да (270,2 млн. долларга) кузатилган бўлса “Ссуда ва қарзлар” (30,2 млн. долларга) бўйича камайди.

Шунингдек, тўғридан-тўғри хорижий инвестициялар бўйича курслар билан боғлиқ бошқа манфий нооперацион ўзгаришлар ва ўтган даврлар учун маълумотларда аниқланган статистик тузатишлар мажбуриятларнинг мувозанатлашувига сабаб бўлди.

“Тўғридан-тўғри инвестициялар” компоненти бўйича МТБ доирасида хорижий инвесторлардан келиб тушган маблағлар 54,6 млн. долларни⁷, шунингдек, хорижий инвесторларга ҳисобланган компенсацион тўловлар 233,1 млн. долларни ташкил қилиб, МТБ корхоналари бўйича инвестицияларнинг соф камайиши 178,5 млн. долларга тенг бўлди.

МТБ доирасида ишлайдиган корхоналарни ҳисобга олмаганда, 2022 йилнинг I чорагида номолиявий корхоналар бўйича капиталга тўғридан-тўғри хорижий инвестицияларнинг соф киритилиши 130,9 млн. долларни, даромадларнинг реинвестицияси 20,8 млн. долларни, бош компанияларнинг қарз инструментлари шаклидаги соф инвестициялари эса 291,0 млн. долларни ташкил қилди. Бунинг натижасида, ушбу корхоналарга инвестицияларнинг соф ўсиши 298,8 млн. доллар бўлди.

⁷МТБ доирасида хорижий инвесторлардан келиб тушган маблағлар, хорижий инвестициялар оқими сифатида баҳоланади ва тўғридан-тўғри инвестиция сифатида акс эттирилади. Юқорида кўрсатилган маблағлар МТБ операторининг лойиҳа доирасида чет элда очилган мақсадли ҳисобварағига келиб тушган.

III. ЎЗБЕКИСТОН РЕСПУБЛИКАСИ ТАШҚИ ҚАРЗИ

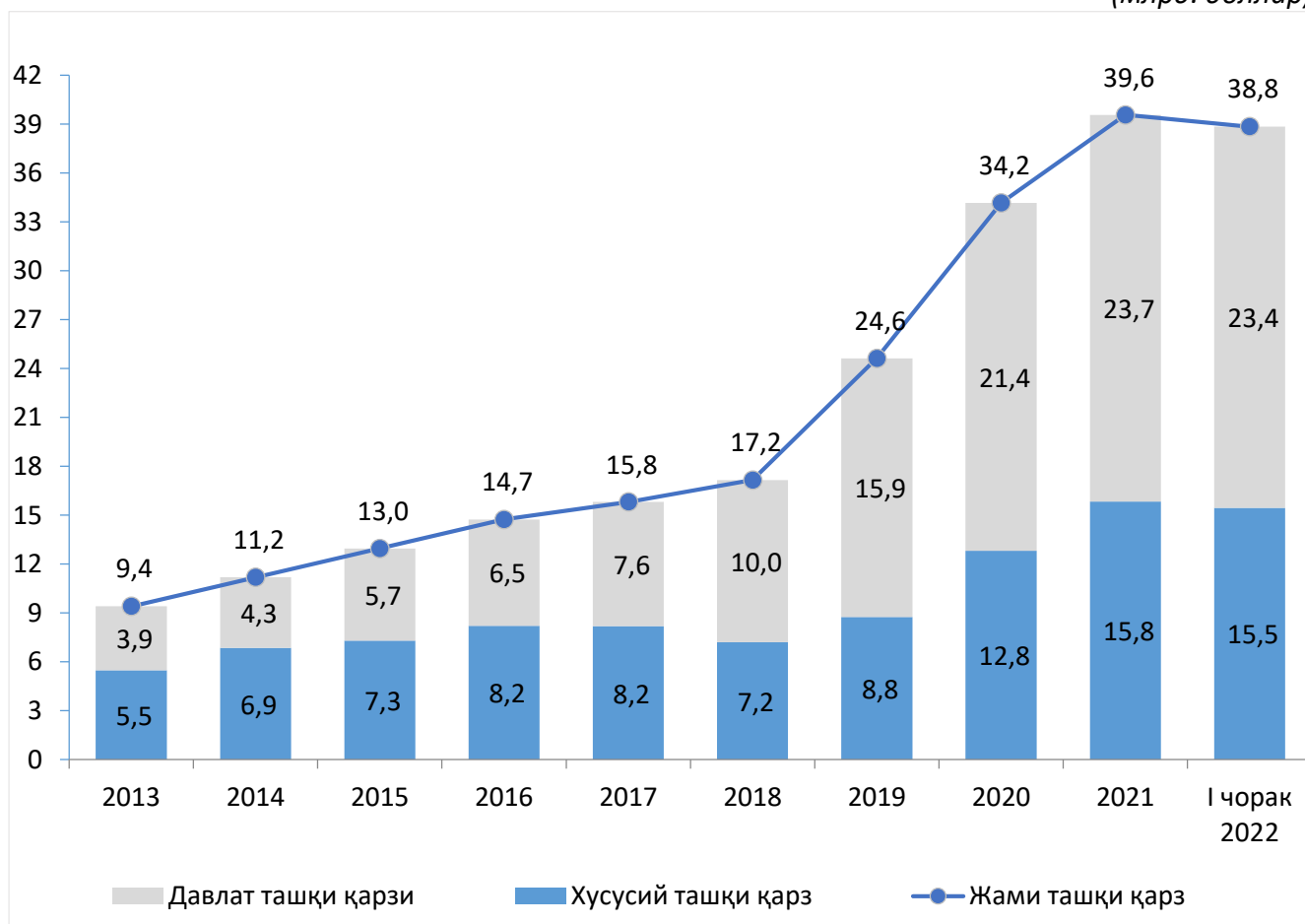
Умумий ташқи қарз резидентларнинг норезидентлар олдидаги асосий қарз ва фоизларни тўлаш талаб қилинадиган мажбуриятларини акс эттиради. Умумий ташқи қарз давлат қарзи ва давлат томонидан кафолатланган қарз (кейинги ўринда - давлат ташқи қарзи) ҳамда давлат томонидан кафолатланмаган (кейинги ўринда - хусусий ташқи қарз) қарзлардан иборат.

Умумий ташқи қарз ўсувчан тенденцияга эга бўлиб, ундаги ўзгаришлар таҳлили шуни кўрсатдики, давлат ташқи қарзи ўсиши ҳудудлар ва иқтисодиёт тармоқларини ривожлантириш бўйича давлат дастурларини молиялаштириш учун янги қарзларнинг жалб қилиниши билан изоҳланса, хусусий секторда эса асосан тижорат банклари ва иқтисодиётнинг бошқа секторлари томонидан янги қарздорликларнинг жалб қилиниши ҳисобига ўсиш кузатилди (20-диаграмма).

20-диаграмма

ЎЗБЕКИСТОН РЕСПУБЛИКАСИ УМУМИЙ ТАШҚИ ҚАРЗИНИНГ ДИНАМИК ҚАТОРЛАРИ⁸

(млрд. доллар)



⁸2018 йилдан бошлаб ташқи қарз бўйича қарздорликнинг қолдиғини ҳисоблашда ҳисобланган, аммо тўланмаган фоизлар ҳам инобатга олинади.

Жорий йилнинг I чорагида жаҳонда геосиёсий вазият таъсирида давлат ва хусусий сектор томонидан янги қарз жалб қилиш секинлашиши ва асосий қарз бўйича тўловларнинг амалга оширилиши ташқи қарз қолдиғида акс этди.

Ўзбекистон Республикаси умумий ташқи қарзи 2022 йил бошига нисбатан 1,8 фоизга ёки 721,5 млн. долларга қисқариб, жорий йилнинг 1 апрель ҳолатига 38,8 млрд. долларни ташкил қилди.⁹ (4-жадвал).

3-жадвал

УМУМИЙ ТАШҚИ ҚАРЗ ТАРКИБИ ВА УНДАГИ ЎЗГАРИШЛАР¹⁰

(млн. доллар)

Иқтисодиёт сектори	Қуйидаги саналар ҳолатига кўра қарздорлик			Салмоғи	2022 йилнинг I чорагидаги ўзгариш
	01.01.2021 й.	01.01.2022 й.	01.04.2022 й.		
Умумий ташқи қарз	34 169,2	39 567,2	38 845,7	100%	-721,5
Давлат ташқи қарзи	21 358,1	23 733,9	23 388,4	60%	-345,4
<i>шундан:</i> <i>Ўзбекистон Республикаси халқаро облигациялари*</i>	1 929,4	2 670,6	2 459,1	6%	-211,5
Хусусий ташқи қарз	12 811,1	15 833,3	15 457,3	40%	-376,0
<i>шундан:</i> <i>бош компанияларидан</i>	906,5	1 282,0	1 613,1	4%	331,0
Банк сектори	6 277,9	7 337,8	6 890,6	18%	-447,1
<i>шундан, облигациялар*</i>	937,5	993,2	886,8	2%	-106,5
Нефт-газ ва энергетика сектори	4 433,1	5 046,3	4 830,5	12%	-215,8
<i>шундан, облигациялар*</i>	0,0	679,6	580,3	1%	-99,3
Телекоммуникация сектори	193,6	112,0	107,4	0,3%	-4,5
Тўқимачилик сектори	253,5	317,7	360,4	1%	42,6
Тоғ-кон ва металлургия саноати сектори	323,7	985,6	948,4	2%	-37,2
Бошқа секторлар	1 329,4	2 033,9	2 319,9	6%	286,0
<i>шундан, облигациялар*</i>	0	294,8	273,7	1%	-21,1

*Халқаро молия бозорларида чиқарилган еврооблигациялар бозор нархларида акс эттирилган.

Хусусан, 2022 йилнинг I чорагида давлат ташқи қарзи соф камайиши, курслар ва нархлар ўзгаришини инобатга олганда 1,5 фоизга ёки 345,4 млн. долларга қисқариб, ҳисобот даври охирига 23,4 млрд долларга тенг бўлди. Бунда, номолиявий корхоналар

⁹Умумий ташқи қарз бош компаниялар томонидан берилган қарздорликларни ўз ичига олади.

¹⁰Давлат ташқи қарзи давлат томонидан жалб қилинган қарз ва давлат кафолати остида олинган қарздан иборат. Хусусий ташқи қарз хўжалик юритувчи субъектларнинг, шу жумладан давлат корхоналарининг, давлат томонидан кафолатланмаган ташқи қарздан иборат.

давлат кафолати остида жалб қилган қарзларининг сўндирилиши ҳамда ҳисобот даврининг охирида давлат қимматли қоғозларининг бозор нарҳи пасайиши ҳисобига юз берган.

2022 йилнинг 1 апрель ҳолатига хусусий ташқи қарз 15,5 млрд. доллар бўлиб, 2022 йилнинг бошига нисбатан 2 фоизга ёки 376,0 млн. долларга қисқариш кузатилди, ушбу камайиш асосан банклар, энергетика сектори (нефт ва газ) ҳамда тоғ кон ва металлургия саноати томонидан асосий қарзлар бўйича мажбуриятларни сўндирилиши ҳамда молия бозоридаги қимматли қоғозлар нарҳларининг пасайиши ҳисобига рўй берди.

4-жадвал

ЖАЛБ ҚИЛИШ МУДДАТЛАРИ БЎЙИЧА УМУМИЙ ТАШҚИ ҚАРЗНИНГ ТАСНИФЛАНИШИ¹¹ (2022 йилнинг 1 апрель ҳолатига кўра)

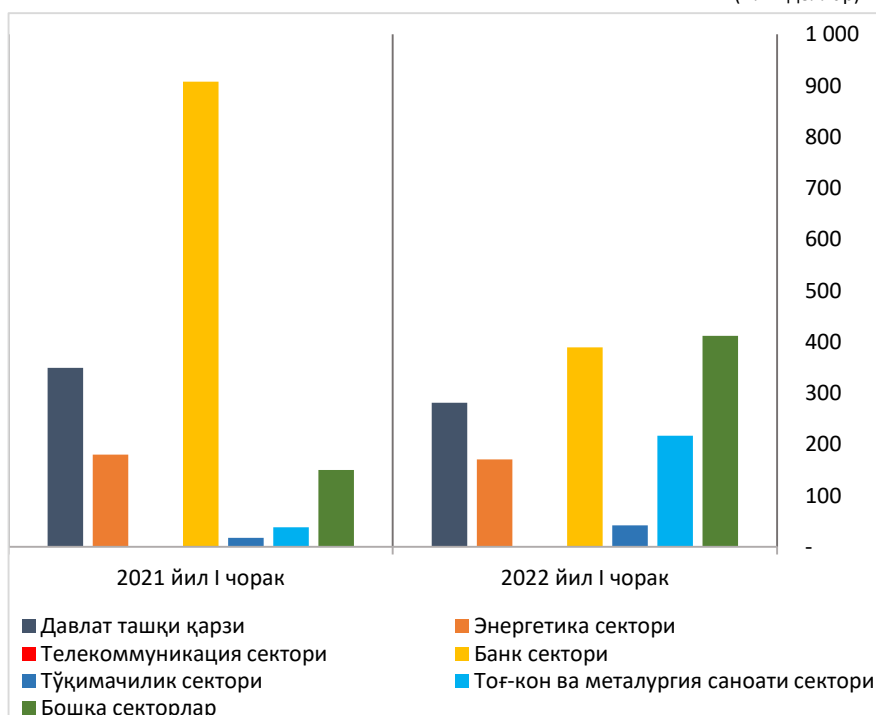
Қарзни жалб қилиш муддати	Қарздорлик суммаси (млн. доллар)	Салмоғи (%)
1 йилгача	1 626,3	4,2%
1 йилдан 5 йилгача	8 282,7	21,3%
5 йилдан 10 йилгача	4 895,7	12,6%
10 йилдан ортиқ	24 041,0	61,9%
Жами:	38 845,7	100,0%

21-диаграмма

Иқтисодиёт секторлари кесимида ташқи қарзнинг жалб этилиши

(млн. доллар)

2022 йилнинг I чорагида хусусий сектор томонидан 1,2 млрд. доллар миқдоридаги қарздорлик жалб қилинди. Ушбу қарзларнинг 389 млн. доллари банклар ҳиссасига, 217 млн. доллари тоғ-кон ва металлургия саноатига, 171 млн. доллари нефтгаз ва энергетика секторидаги корхоналарга ва 455 млн. доллари иқтисодиётнинг бошқа секторлари томонидан жалб қилинган (21-диаграмма).



¹¹Қарздорлик бирламчи сўндириш муддатидан келиб чиқиб таснифланган.

Банклар томонидан жалб қилинган қарзлар ўтган йилнинг мос даврига нисбатан 518 млн. долларга камайган бўлса, тоғ-кон ва металлургия саноати ҳамда иқтисодиётнинг бошқа секторлари томонидан жалб қилинган қарзлар мос равишда 179 млн. ва 262 млн. долларга ошди.

Давлат томонидан эса 281 млн. доллар миқдорда қарздорлик жалб қилиниб бу ўтган йилнинг мос даврига нисбатан 68 млн. долларга кам бўлди.

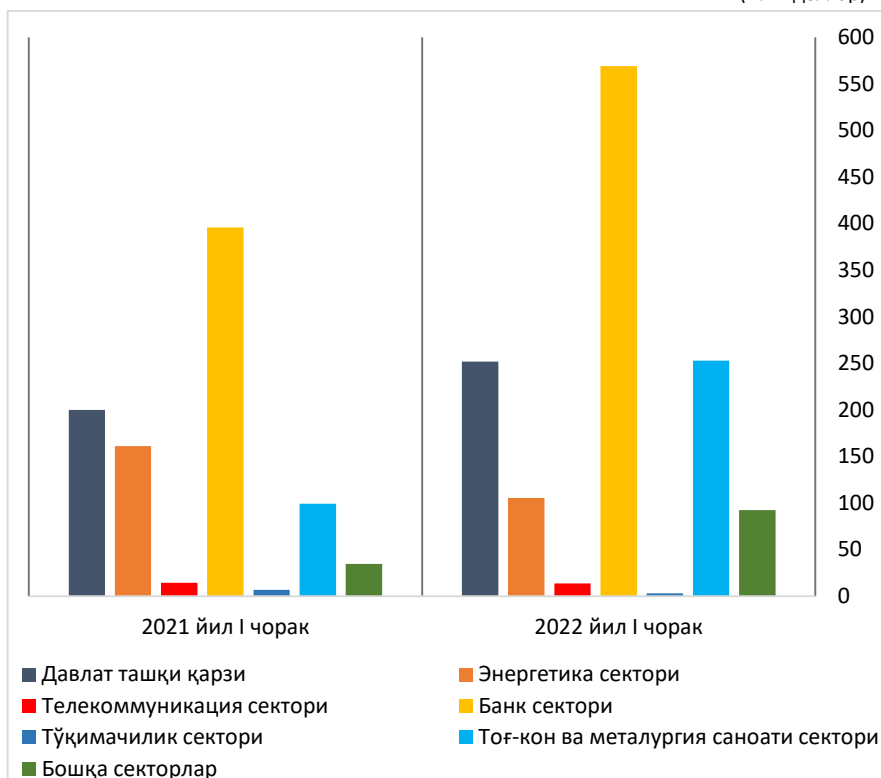
Ҳисобот даври мобайнида давлат ташқи қарзи бўйича 252 млн. доллар миқдордаги асосий қарз ва 127 млн. доллар миқдордаги фоиз тўловлари амалга оширилган.

Хусусий ташқи қарз тўловлари асосий қарз бўйича 1,0 млрд. доллар ва фоиз тўловлари бўйича 110 млн. долларни ташкил қилди.

Бунда, асосий қарз ва фоизлар бўйича тўловларнинг энг катта қисмини давлат, банклар ҳамда тоғ-кон ва металлургия саноатидаги корхоналар амалга оширмоқда (22-23-диаграмма).

Иқтисодиёт секторлари кесимида асосий қарз бўйича тўловлар

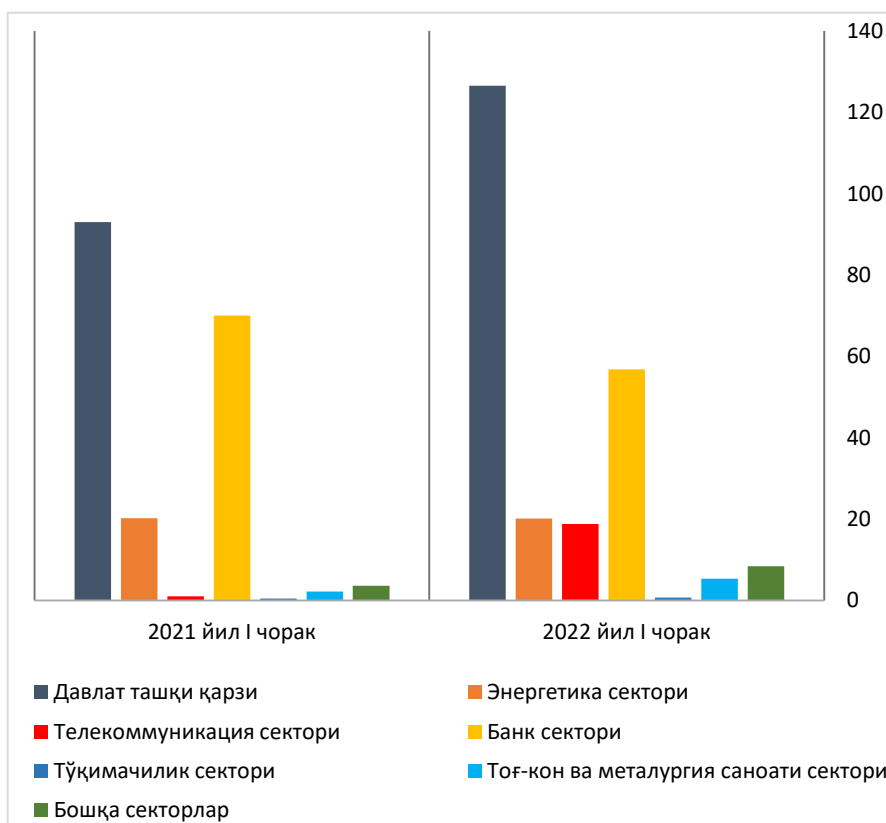
(млн. доллар)



23-диаграмма

Иқтисодиёт секторлари кесимида фоизлар бўйича тўловлар

(млн. доллар)



14.1-14.8 иловаларда 2022 йилнинг I чорагида хусусий секторнинг ташқи қарз тушумлари ва тўловлари тўғрисидаги маълумотлар ҳамда хусусий ташқи қарзнинг сўндирилиши бўйича прогнозлар халқаро ҳисобот тизими талабларига мувофиқ кредиторлар ва қарз олувчилар кесимида тақдим этилмоқда.

2-киритма. Ялпи ташқи қарз ҳолати бўйича маълумот¹²

Ушбу бўлим ХВЖнинг “Маълумотларни тарқатишнинг махсус стандарти” талабларига мувофиқ чораклик ташқи қарз статистикаси шакллари бўйича маълумотларни тақдим қилади. Ҳисоботни тузишда барча инструментларда норезидентлар олдидаги мажбуриятлар инобатга олинади. Секторлар бўйича тақсимлаш ташқи қарзга хизмат кўрсатиш сектори бўйича амалга оширилади.

Жорий йил бошига нисбатан ялпи ташқи қарз қолдиғи 97 млн. долларга камайиб, 2022 йилнинг 1 апрель ҳолатига 43,3 млрд. долларни ташкил қилди.

1-жадвал

Ялпи ташқи қарзнинг иқтисодий тармоқлари бўйича тузилмаси ва ўзгариши

(млн. долл.)

	01.01.2021	01.01.2022	01.04.2022		2022 йилнинг I чорагидаги ўзгаришлар
			миқдори	улуши	
Ялпи ташқи қарз	36 295,3	43 425,1	43 328,4	100%	-96,7
Давлат бошқаруви идоралари	16 141,2	17 951,9	17 751,8	41%	-200,1
Марказий банк ¹³	378,6	1 107,3	1 094,0	3%	-13,3
Тижорат банклари	6 651,1	7 702,6	7 402,2	17%	-300,4
Бошқа секторлар	12 083,5	15 185,3	15 312,4	35%	127,1
Тўғридан-тўғри инвестициялар: бош компаниялар ва турдош компаниялардан олинган қарзлар	1 041,0	1 478,0	1 768,1	4%	290,1

2022 йилнинг I чорагида ялпи ташқи қарз операциялар ўзгаришлар ҳисобига 97 млн. долларга камайди. Бунда, қайта баҳолашлар (курслар ва молиявий инструментларнинг нарх ўзгаришлари) ва бошқа ўзгаришлар мос равишда -736,3 млн. ва -0,8 млн. долларни ташкил қилди.

2-жадвал

Ялпи ташқи қарзнинг иқтисодий тармоқлари бўйича ўзгариши ва қолдиғи мутаносиблиги

(млн. долл.)

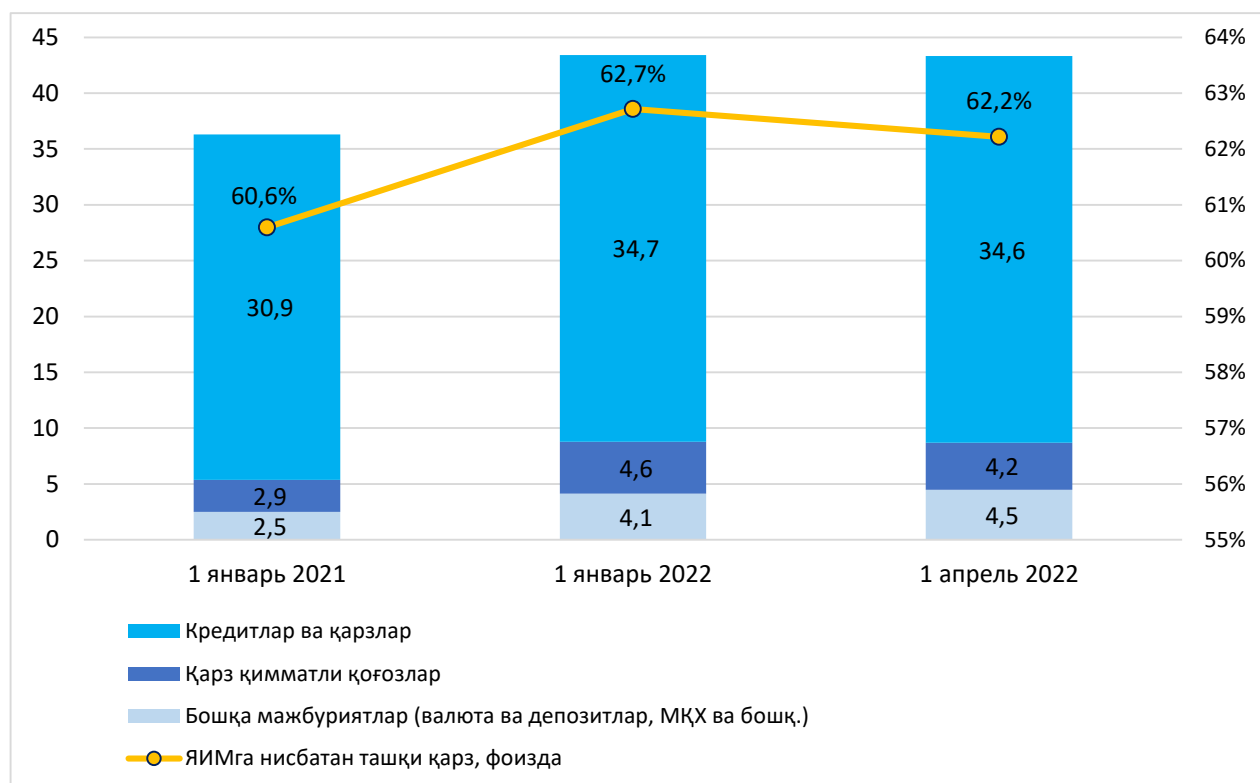
	01.01.2022	2022 йилнинг I чорагидаги ўзгаришлар			01.04.2022
		операциялар	қайта баҳолашлар	бошқа ўзгаришлар	
Ялпи ташқи қарз	43 425,1	638,8	-736,3	0,8	43 328,4
Давлат бошқаруви сектори, шу жумладан:	19 059,2	148,7	-362,1	-	18 845,8
- Давлат бошқаруви идоралари	17 951,9	148,4	-348,5	-	17 751,8
- Марказий банк	1 107,3	0,3	-13,6	-	1 094,0
Тижорат банклари	7 702,6	-103,5	-196,9	-	7 402,2
Бошқа секторлар	15 185,3	302,7	-176,5	0,9	15 312,4
Тўғридан-тўғри инвестициялар: бош компаниялар ва турдош компаниялардан олинган қарзлар	1 478,0	291,0	-0,8	-0,1	1 768,1

¹²Ялпи ташқи қарз бўйича маълумотлар ХВЖнинг Ташқи қарз бўйича қўлланмаси (2013 й.) методологиясига мувофиқ 4-бўлими “Ялпи ташқи қарз бўйича маълумотлар тақдим қилиниши” шаклида келтирилган кўринишда тақдим қилинади.

¹³Тақсимланган махсус қарз олиш ҳуқуқлари кўрсатилган

Ялпи ташқи қарзнинг молиявий инструментлар бўйича тузилмаси

(млн. долл.)



Жами ялпи ташқи қарзнинг асосий қисмини кредитлар ва қарзлар ташкил қилиб, 2022 йилнинг 1 апрель ҳолатига 80 фоизини ёки 34,6 млрд. долларни ташкил қилди.

Шунингдек, қарз қимматли қоғозлари бўйича мажбуриятлар молия бозорларида қимматли қоғозларнинг нархлари тушиши ва сўмнинг хорижий валюталарга нисбатан қадирсизланиши ҳисобига 438 млн. долларга камайди, бунда Ҳукумат қимматли қоғозлари 176 млн. долларга, банк ва номолиявий корхоналар қимматли қоғозлари мос равишда 118 млн. ва 132 млн. долларга нархлари тушиши билан изоҳланади.

Бошқа мажбуриятлар бўйича ўзгариш асосан савдо кредитлари ва бўнақлар ҳамда бош компаниялардан олинган қарзлар ҳиссасига тўғри келади.

Ялпи ташқи қарзнинг ЯИМга нисбати¹⁴, бошқа мажбуриятларни ҳисобга олмаган ҳолда, 56 фоизни ташкил қилди.

¹⁴ ЯИМни ҳисоблашда ҳисобот санасига қадар бўлган даврдаги 4 та чорак маълумотларидан фойдаланилган.

2020 – 2021 ЙИЛЛАР ВА 2022 ЙИЛНИНГ I ЧОРАГИ УЧУН ТЎЛОВ БАЛАНСИ
(таҳлилий кўриниши)

(млн. доллар)

	2020				2021				2022
	I	II	III	IV	I	II	III	IV	I
А. Жорий операциялар ҳисоби сальдоси	-880,3	-1 025,0	1 626,2	-2 728,3	-2 119,9	-1 181,4	-1 860,2	336,0	-843,7
Товарлар, кредит (экспорт)	2 609,3	2 579,2	5 616,2	2 027,5	1 947,7	4 025,3	2 536,1	5 633,1	5 199,3
Товарлар, дебет (импорт)	4 291,4	4 290,1	4 998,3	5 468,6	4 738,3	5 959,0	5 894,8	6 454,3	6 598,3
Хизматлар, кредит (экспорт)	606,8	315,0	348,6	429,1	424,5	563,6	662,6	606,5	571,3
Хизматлар, дебет (импорт)	1 064,7	686,3	791,1	969,2	845,0	1 195,0	1 304,2	1 383,1	1 300,4
<i>Товарлар ва хизматлар сальдоси</i>	-2 140,0	-2 082,1	175,3	-3 981,1	-3 211,1	-2 565,1	-4 000,4	-1 597,9	-2 128,1
Бирламчи даромадлар, кредит	634,7	361,3	398,1	189,0	314,5	727,3	649,8	686,2	749,7
Бирламчи даромадлар, дебет	393,1	427,2	465,2	489,1	364,3	641,2	537,0	645,9	452,5
<i>Товарлар, хизматлар ва бирламчи даромадлар сальдоси</i>	-1 898,4	-2 148,0	108,2	-4 281,3	-3 260,9	-2 479,0	-3 887,5	-1 557,5	-1 830,9
Иккиламчи даромадлар, кредит	1 148,5	1 210,9	1 632,3	1 656,1	1 248,4	1 465,8	2 181,3	2 093,8	1 182,8
Иккиламчи даромадлар, дебет	130,5	87,9	114,3	103,1	107,5	168,1	154,0	200,3	195,6
В. Капитал операциялари ҳисоби (олтин-валюта захираларидан ташқари)	0,2	15,0	10,0	0,0	1,8	2,1	0,2	28,2	8,2
Капитал операциялар ҳисоби, кредит	0,2	15,0	10,0	0,0	1,8	2,1	0,2	28,2	8,2
Капитал операциялар ҳисоби, дебет	0,0	0,0	0,0	0,0	0,0	0,0	0,0	0,0	0,0
Жорий операциялар ҳисоби ва капитал операциялар ҳисоби сальдоси	-880,2	-1 010,0	1 636,2	-2 728,3	-2 118,1	-1 179,3	-1 860,1	364,2	-835,5
С. Молиявий ҳисоб	-1 323,6	-1 546,1	431,0	-3 077,2	-778,2	-2 096,1	-1 536,6	-1 438,4	-1 160,4
Тўғридан тўғри инвестициялар, активлар	9,3	0,7	0,6	0,7	0,6	0,6	0,6	0,8	0,6
Тўғридан тўғри инвестициялар, мажбуриятлар	244,6	448,3	367,4	667,9	251,1	863,8	585,7	397,6	298,8

	2020				2021				2022
	I	II	III	IV	I	II	III	IV	I
Портфель инвестициялар, активлар	0,0	0,0	0,0	0,0	0,0	0,0	0,0	0,0	0,0
Капиталда иштирок этиш инструментлари ва инвестицион фондларнинг пай/акциялари	0,0	0,0	0,0	0,0	0,0	0,0	0,0	0,0	0,0
Қарз инструментлари	0,0	0,0	0,0	0,0	0,0	0,0	0,0	0,0	0,0
Портфель инвестициялар, мажбуриятлар	1,4	11,2	-3,9	1 380,8	12,3	372,2	905,3	705,1	6,4
Капиталда иштирок этиш инструментлари ва инвестицион фондларнинг пай/акциялари	9,6	2,7	4,3	15,8	0,7	3,8	6,3	4,3	-5,6
Қарз инструментлари	-8,2	8,5	-8,2	1 365,0	11,6	368,4	899,0	700,8	12,0
Ҳосилавий молиявий инструментлар (олтин-валюта захираларидан ташқари)	0,3	1,7	1,1	3,2	3,2	3,0	3,5	3,1	2,8
Ҳосилавий молиявий инструментлар, активлар	0,0	0,0	0,0	0,0	0,0	0,0	0,0	0,0	0,0
Ҳосилавий молиявий инструментлар, мажбуриятлар	-0,3	-1,7	-1,1	-3,2	-3,2	-3,0	-3,5	-3,1	-2,8
Бошқа инвестициялар, активлар	601,0	427,6	2 301,5	1 935,4	355,4	626,8	1 877,6	1 395,8	-522,9
Капиталда иштирок этишнинг бошқа инструментлари	0,0	0,3	0,0	0,0	0,6	0,0	0,0	0,0	0,0
Қарз инструментлари	601,0	427,3	2 301,5	1 935,4	354,8	626,8	1 877,6	1 395,8	-522,9
Марказий банк	0,0	0,0	0,0	0,0	0,0	0,0	0,0	0,0	0,0
Депозит ташкилотлари, Марказий банк бундан мустасно	79,8	-194,7	-246,7	981,8	-117,6	-209,9	247,1	303,3	-34,2
Давлат бошқарув сектори	-5,5	-5,0	-6,1	-5,1	-5,7	-4,5	-4,1	-6,0	-6,1
Бошқа секторлар	526,7	627,0	2 554,3	958,7	478,0	841,2	1 634,5	1 098,5	-482,6
Бошқа молиявий ташкилотлар	-0,6	0,0	0,0	0,0	0,0	0,0	0,0	0,0	0,0
Номолиявий ташкилотлар, уй хўжаликлари ва УХХКНТ	527,3	627,0	2 554,3	958,7	478,0	841,2	1 634,5	1 098,5	-482,6
Бошқа инвестициялар, мажбуриятлар	1 688,2	1 516,6	1 508,7	2 967,7	874,1	1 490,4	1 927,2	1 735,3	335,8
Капиталда иштирок этишнинг бошқа инструментлари	0,0	0,0	0,0	0,0	0,0	0,0	0,0	0,0	0,0

	2020				2021				2022
	I	II	III	IV	I	II	III	IV	I
МҚХ тақсимланиши	-0,2	-0,2	0,0	0,0	0,0	0,0	749,4	0,0	0,3
Қарз инструментлари	1 688,4	1 516,8	1 508,7	2 967,7	874,1	1 490,4	1 177,8	1 735,3	335,6
Марказий банк	0,0	0,0	0,0	0,0	0,0	0,0	0,0	0,0	0,0
Депозит ташкилотлари, Марказий банк бундан мустасно	789,1	779,3	400,2	774,5	506,9	181,3	152,6	503,5	-118,6
Давлат бошқарув сектори	167,1	427,9	892,5	1 431,4	51,0	416,6	107,2	820,0	163,4
Бошқа секторлар	732,2	309,6	215,9	761,8	316,2	892,6	918,1	411,7	290,7
Бошқа молиявий ташкилотлар	0,9	1,4	1,1	-1,7	2,6	0,0	14,0	14,2	4,5
Номолиявий ташкилотлар, уй хўжаликлари ва УХХКНТ	731,3	308,2	214,8	763,4	313,5	892,6	904,1	397,5	286,2
D. Соф хатолар ва йўқотишлар	-442,8	-885,2	767,7	-576,7	51,5	-410,1	-493,8	-670,1	-230,6
E. Умумий баланс	-0,7	349,1	-1 972,9	227,8	1 288,4	-506,7	817,3	-1 132,5	-94,4
F. Захиралар ва улар билан боғлиқ моддалар	0,7	-349,1	1 972,9	-227,8	-1 288,4	506,7	-817,3	1 132,5	94,4
Захира активлари	0,7	25,5	1 973,0	-227,8	-1 288,4	506,7	-817,3	1 132,5	94,4
ХВЖдан соф қарз жалб қилиш (ХВЖдаги захира позициясидан ташқари)	0,0	374,6	0,1	0,0	0,0	0,0	0,0	0,0	0,0
Бошқа молиялаштириш	0,0	0,0	0,0	0,0	0,0	0,0	0,0	0,0	0,0

Ушбу статистик ҳисобот тўлов балансини тузиш қўлланмасининг (ТБҚ 6-сон, ХВЖ, 2009 й.) 6-нашрида белгиланган таҳлилий кўринишни қўллайди.

2020 – 2021 ЙИЛЛАР ВА 2022 ЙИЛНИНГ I ЧОРАГИ УЧУН ХАЛҚАРО ИНВЕСТИЦИОН ПОЗИЦИЯ

(млн. доллар)

Кўрсаткичлар	2020				2021				2022
	I	II	III	IV	I	II	III	IV	I
Активлар	56 561,4	59 068,6	62 511,5	65 917,6	64 035,8	66 146,8	68 288,3	70 400,8	69 898,5
Тўғридан-тўғри инвестициялар	192,6	194,5	194,0	195,1	195,5	196,5	197,1	197,8	197,2
Капиталда иштирок этиш инструментлари ва инвестицион фондларнинг пай/акциялари	28,7	30,1	28,9	29,4	29,2	29,6	29,6	29,5	28,3
Тўғридан-тўғри инвесторнинг тўғридан-тўғри инвестиция киритилган корхонага инвестициялари	28,7	30,1	28,9	29,4	29,2	29,6	29,6	29,5	28,3
Тўғридан-тўғри инвестиция киритилган корхонанинг тўғридан-тўғри инвесторга инвестицияси (тескари инвестициялаш)	0,0	0,0	0,0	0,0	0,0	0,0	0,0	0,0	0,0
Қардош корхоналар ўртасида инвестициялар	0,0	0,0	0,0	0,0	0,0	0,0	0,0	0,0	0,0
Қарз инструментлари	163,8	164,4	165,1	165,7	166,3	166,9	167,5	168,3	168,9
Тўғридан-тўғри инвесторнинг тўғридан тўғри инвестиция киритилган корхонага инвестициялари	2,7	2,7	2,7	2,7	2,7	2,7	2,7	2,7	2,7
Тўғридан-тўғри инвестиция киритилган корхонанинг тўғридан-тўғри инвесторга инвестицияси (тескари инвестициялаш)	0,0	0,0	0,0	0,0	0,0	0,0	0,0	0,0	0,0
Қардош корхоналар ўртасида инвестициялар	161,1	161,7	162,3	162,9	163,6	164,2	164,8	165,5	166,1
Портфел инвестициялари	2,5	2,5	2,5	2,5	2,5	2,5	2,5	2,5	2,5
Капиталда иштирок этиш инструментлари ва инвестицион фондларнинг пай/акциялари	2,5	2,5	2,5	2,5	2,5	2,5	2,5	2,5	2,5
Марказий банк	0,0	0,0	0,0	0,0	0,0	0,0	0,0	0,0	0,0
Марказий банкдан бошқа депозит ташкилотлари	1,1	1,1	1,1	1,1	1,1	1,1	1,1	1,1	1,1
Давлат бошқаруви сектори	0,0	0,0	0,0	0,0	0,0	0,0	0,0	0,0	0,0
Бошқа секторлар	1,4	1,4	1,4	1,4	1,4	1,4	1,4	1,4	1,4
Бошқа молиявий ташкилотлар	0,0	0,0	0,0	0,0	0,0	0,0	0,0	0,0	0,0

Кўрсаткичлар	2020				2021				2022
	I	II	III	IV	I	II	III	IV	I
Қарз қимматли қоғозлари	0,0	0,0	0,0	0,0	0,0	0,0	0,0	0,0	0,0
Марказий банк	0,0	0,0	0,0	0,0	0,0	0,0	0,0	0,0	0,0
Марказий банкдан бошқа депозит ташкилотлари	0,0	0,0	0,0	0,0	0,0	0,0	0,0	0,0	0,0
Давлат бошқаруви сектори	0,0	0,0	0,0	0,0	0,0	0,0	0,0	0,0	0,0
Бошқа секторлар	0,0	0,0	0,0	0,0	0,0	0,0	0,0	0,0	0,0
Бошқа молиявий ташкилотлар	0,0	0,0	0,0	0,0	0,0	0,0	0,0	0,0	0,0
Ҳосилавий молия инструментлар (олтин валюта захираларидан ташқари) ва ходимлар учун акцияларнинг опционлари	0,0	0,0	0,0	0,0	0,0	0,0	0,0	0,0	0,0
Бошқа инвестициялар	26 106,1	26 539,9	28 854,7	30 816,0	31 161,8	31 799,5	33 674,4	35 061,4	34 543,3
Бошқа капиталда иштирок этиш инструментлари	0,3	0,6	0,6	0,6	1,2	1,2	1,2	1,2	1,2
Қарз инструментлари	26 105,8	26 539,3	28 854,1	30 815,4	31 160,6	31 798,3	33 673,2	35 060,1	34 542,1
Марказий банк	0,0	0,0	0,0	0,0	0,0	0,0	0,0	0,0	0,0
Марказий банкдан бошқа депозит ташкилотлари	2 170,7	1 976,6	1 738,4	2 738,3	2 606,4	2 402,2	2 643,7	2 933,4	2 900,0
Давлат бошқаруви сектори	2,1	2,0	1,1	3,1	2,7	3,0	2,7	3,3	2,6
Бошқа секторлар	23 933,0	24 560,6	27 114,5	28 074,0	28 551,5	29 393,1	31 026,8	32 123,5	31 639,5
Бошқа молиявий ташкилотлар	0,0	0,0	0,0	0,0	0,0	0,0	0,0	0,0	0,0
Захира активлари	30 260,3	32 331,7	33 460,2	34 904,0	32 676,0	34 148,3	34 414,3	35 139,2	35 155,5
Монетар олтин	17 449,6	19 482,3	18 599,8	20 216,7	19 283,2	20 230,8	21 344,6	20 949,7	20 883,6
Қарз олишларнинг махсус ҳуқуқлари	363,2	364,9	372,8	383,3	377,2	379,6	1 119,3	1 111,9	1 098,2
ХВЖдаги захира позицияси	0,0	0,0	0,0	0,0	0,0	0,0	0,0	0,0	0,0
Бошқа захира активлари	12 447,5	12 484,5	14 487,6	14 303,9	13 015,5	13 537,8	11 950,4	13 077,6	13 173,7
Мажбуриятлар	36 054,7	38 190,6	40 375,2	45 626,9	45 517,7	48 313,4	51 372,3	53 390,5	52 880,2
Тўғридан-тўғри инвестициялар	9 021,0	9 313,4	9 733,6	10 288,5	9 776,8	10 580,0	11 040,7	11 355,3	11 197,6
Капиталда иштирок этиш инструментлари ва инвестицион фондларнинг пай/акциялари	8 072,8	8 327,2	8 717,7	9 247,5	8 690,9	9 354,4	9 697,4	9 877,4	9 429,5

Кўрсаткичлар	2020				2021				2022
	I	II	III	IV	I	II	III	IV	I
Тўғридан-тўғри инвесторнинг тўғридан-тўғри инвестиция киритилган корхонага инвестициялари	8 072,8	8 327,2	8 717,7	9 247,5	8 690,9	9 354,4	9 697,4	9 877,4	9 429,5
Тўғридан-тўғри инвестиция киритилган корхонанинг тўғридан-тўғри инвесторга инвестицияси (тескари инвестициялаш)	0,0	0,0	0,0	0,0	0,0	0,0	0,0	0,0	0,0
Қардош корхоналар ўртасида инвестициялар	0,0	0,0	0,0	0,0	0,0	0,0	0,0	0,0	0,0
Қарз инструментлари	948,2	986,2	1 015,9	1 041,0	1 085,8	1 225,6	1 343,3	1 478,0	1 768,1
Тўғридан-тўғри инвесторнинг тўғридан-тўғри инвестиция киритилган корхонага инвестициялари	873,2	906,4	927,9	980,1	1 012,7	1 142,8	1 207,0	1 357,1	1 613,1
Тўғридан-тўғри инвестиция киритилган корхонанинг тўғридан-тўғри инвесторга инвестицияси (тескари инвестициялаш)	0,0	0,0	0,0	0,0	0,0	0,0	0,0	0,0	0,0
Қардош корхоналар ўртасида инвестициялар	75,0	79,8	88,0	60,8	73,2	82,7	136,3	120,9	155,0
Портфел инвестициялари	1 332,3	1 450,5	1 469,0	2 934,3	2 841,2	3 264,9	4 096,1	4 715,5	4 313,2
Капиталда иштирок этиш инструментлари ва инвестицион фондларнинг пай/акциялари	51,7	52,6	53,6	67,4	61,3	65,8	70,1	77,3	113,4
Марказий банк	0,0	0,0	0,0	0,0	0,0	0,0	0,0	0,0	0,0
Марказий банкдан бошқа депозит ташкилотлари	20,3	20,3	21,0	22,3	22,3	25,5	27,6	30,9	30,4
Давлат бошқаруви сектори	0,0	0,0	0,0	0,0	0,0	0,0	0,0	0,0	0,0
Бошқа секторлар	31,4	32,2	32,5	45,1	39,0	40,3	42,5	46,4	83,0
Бошқа молиявий ташкилотлар	1,1	0,7	0,8	0,8	0,8	0,7	0,8	0,9	0,9
Қарз қимматли қоғозлари	1 280,6	1 398,0	1 415,4	2 866,9	2 779,9	3 199,0	4 026,0	4 638,3	4 199,9
Марказий банк	0,0	0,0	0,0	0,0	0,0	0,0	0,0	0,0	0,0
Марказий банкдан бошқа депозит ташкилотлари	280,5	303,9	320,7	937,5	945,0	1 034,0	1 035,2	993,2	886,8
Давлат бошқаруви сектори	1 000,0	1 094,1	1 094,7	1 929,4	1 834,9	1 861,2	2 686,6	2 670,6	2 459,1
Бошқа секторлар	0,0	0,0	0,0	0,0	0,0	303,9	304,2	974,5	854,0
Бошқа молиявий ташкилотлар	0,0	0,0	0,0	0,0	0,0	0,0	0,0	0,0	0,0

Кўрсаткичлар	2020				2021				2022
	I	II	III	IV	I	II	III	IV	I
Ҳосилавий молия инструментлар (олтин-валюта захираларидан ташқари) ва ходимлар учун акцияларнинг опционлари	3,5	7,5	11,8	16,8	14,9	13,0	11,6	10,7	8,9
Бошқа инвестициялар	25 698,0	27 419,3	29 160,8	32 387,4	32 884,9	34 455,5	36 223,9	37 308,8	37 360,4
Бошқа капиталда иштирок этиш инструментлари	0,0	0,0	0,0	0,0	0,0	0,0	0,0	0,0	0,0
Қарз олишларнинг махсус ҳуқуқлари (Мажбуриятларни соф қабул қилиш)	358,9	361,6	369,9	378,6	372,5	374,9	1 114,6	1 107,3	1 094,0
Бошқа қарз инструментлари	25 339,0	27 057,7	28 790,8	32 008,9	32 512,4	34 080,6	35 109,3	36 201,5	36 266,5
Марказий банк	0,0	0,0	0,0	0,0	0,0	0,0	0,0	0,0	0,0
Марказий банкдан бошқа депозит ташкилотлари	3 567,4	4 354,1	4 830,6	5 713,6	6 108,8	6 325,4	6 418,8	6 709,3	6 515,4
Давлат бошқаруви сектори	10 788,2	11 610,3	12 625,1	14 211,8	14 070,1	14 538,1	14 577,1	15 281,3	15 292,7
Бошқа секторлар	10 983,4	11 093,4	11 335,1	12 083,5	12 333,5	13 217,1	14 113,5	14 210,9	14 458,4
Бошқа молиявий ташкилотлар	26,1	27,6	29,2	28,3	30,1	30,4	43,8	57,7	60,5
Соф халқаро инвестицион позиция	20 506,7	20 878,0	22 136,2	20 290,7	18 518,1	17 833,5	16 916,0	17 010,3	17 018,2

2020 – 2021 ЙИЛЛАР ВА 2022 ЙИЛНИНГ I ЧОРАГИ УЧУН ЯЛПИ ТАШҚИ ҚАРЗ

(млн. доллар)

Кўрсаткичлар	2020				2021				2022
	I	II	III	IV	I	II	III	IV	I
Ялпи ташки қарз	27 926,7	29 803,4	31 592,1	36 295,3	36 750,6	38 880,1	41 593,3	43 425,1	43 328,4
Қисқа муддатли	1 668,7	1 692,2	1 893,9	2 609,2	2 820,1	2 994,5	3 820,6	3 817,0	4 023,5
Узоқ муддатли	26 258,0	28 111,2	29 698,2	33 686,0	33 930,5	35 885,6	37 772,7	39 608,1	39 304,9
Давлат бошқаруви идоралари	11 788,2	12 704,4	13 719,8	16 141,2	15 905,0	16 399,3	17 263,7	17 951,9	17 751,8
Қисқа муддатли	-	-	-	-	-	-	-	-	-
Валюта ва депозитлар	-	-	-	-	-	-	-	-	-
Қарз қимматли қоғозлари	-	-	-	-	-	-	-	-	-
Кредитлар ва қарзлар	-	-	-	-	-	-	-	-	-
Савдо кредитлари ва бўнақлар	-	-	-	-	-	-	-	-	-
Бошқа мажбуриятлар	-	-	-	-	-	-	-	-	-
Узоқ муддатли	11 788,2	12 704,4	13 719,8	16 141,2	15 905,0	16 399,3	17 263,7	17 951,9	17 751,8
Валюта ва депозитлар	-	-	-	-	-	-	-	-	-
Қарз қимматли қоғозлари	1 000,0	1 094,1	1 094,7	1 929,4	1 834,9	1 861,2	2 686,6	2 670,6	2 459,1
Кредитлар ва қарзлар	10 788,2	11 610,3	12 625,1	14 211,8	14 070,1	14 538,1	14 577,1	15 281,3	15 292,7
Савдо кредитлари ва бўнақлар	-	-	-	-	-	-	-	-	-
Бошқа мажбуриятлар	-	-	-	-	-	-	-	-	-
Марказий банк	358,9	361,6	369,9	378,6	372,5	374,9	1 114,6	1 107,3	1 094,0
Қисқа муддатли									
Валюта ва депозитлар	-	-	-	-	-	-	-	-	-
Қарз қимматли қоғозлари	-	-	-	-	-	-	-	-	-
Кредитлар ва қарзлар	-	-	-	-	-	-	-	-	-
Савдо кредитлари ва бўнақлар	-	-	-	-	-	-	-	-	-
Бошқа мажбуриятлар	-	-	-	-	-	-	-	-	-
Узоқ муддатли	358,9	361,6	369,9	378,6	372,5	374,9	1 114,6	1 107,3	1 094,0
Тақсимланган махсус қарз олиш ҳуқуқи (МҚҲ)	358,9	361,6	369,9	378,6	372,5	374,9	1 114,6	1 107,3	1 094,0
Валюта ва депозитлар	-	-	-	-	-	-	-	-	-
Қарз қимматли қоғозлари	-	-	-	-	-	-	-	-	-
Кредитлар ва қарзлар	-	-	-	-	-	-	-	-	-

Кўрсаткичлар	2020				2021				2022
	I	II	III	IV	I	II	III	IV	I
Савдо кредитлари ва бўнақлар	-	-	-	-	-	-	-	-	-
Бошқа мажбуриятлар	-	-	-	-	-	-	-	-	-
Тижорат банклари	3 847,9	4 658,0	5 151,3	6 651,1	7 053,8	7 359,4	7 453,9	7 702,6	7 402,2
Қисқа муддатли	760,5	967,1	987,7	1 431,5	1 471,5	1 316,9	1 402,4	1 351,2	1 149,9
Валюта ва депозитлар	130,9	152,8	189,1	268,9	249,6	234,9	267,9	289,4	341,4
Қарз қимматли қоғозлари	-	-	-	-	-	-	-	-	-
Кредитлар ва қарзлар	629,6	814,3	798,6	1 162,6	1 221,9	1 082,0	1 134,5	1 061,8	808,4
Савдо кредитлари ва бўнақлар	-	-	-	-	-	-	-	-	-
Бошқа мажбуриятлар	-	-	-	-	-	-	-	-	-
Узоқ муддатли	3 087,5	3 690,8	4 163,6	5 219,6	5 582,3	6 042,5	6 051,6	6 351,4	6 252,3
Валюта ва депозитлар	55,4	54,5	84,9	104,3	105,9	132,6	98,4	180,4	170,1
Қарз қимматли қоғозлари	280,5	303,9	320,7	937,5	945,0	1 034,0	1 035,2	993,2	886,8
Кредитлар ва қарзлар	2 751,5	3 332,4	3 758,1	4 177,8	4 531,4	4 876,0	4 918,0	5 177,7	5 195,4
Савдо кредитлари ва бўнақлар	-	-	-	-	-	-	-	-	-
Бошқа мажбуриятлар	-	-	-	-	-	-	-	-	-
Бошқа секторлар	10 983,4	11 093,4	11 335,1	12 083,5	12 333,5	13 521,0	14 417,6	15 185,3	15 312,4
Қисқа муддатли	700,4	518,6	663,8	936,5	1 098,8	1 366,3	2 111,8	2 180,1	2 585,1
Валюта ва депозитлар	-	-	-	-	-	-	-	-	-
Қарз қимматли қоғозлари	-	-	-	-	-	-	-	-	-
Кредитлар ва қарзлар	109,4	119,2	128,8	177,2	255,0	264,7	697,8	564,6	699,5
Савдо кредитлари ва бўнақлар	591,0	399,5	535,0	759,3	843,8	1 101,6	1 413,9	1 615,4	1 885,6
Бошқа мажбуриятлар	-	-	-	-	-	-	-	-	-
Узоқ муддатли	10 283,0	10 574,7	10 671,4	11 147,0	11 234,7	12 154,7	12 305,9	13 005,3	12 727,2
Валюта ва депозитлар	-	-	-	-	-	-	-	-	-
Қарз қимматли қоғозлари	-	-	-	-	-	303,9	304,2	974,5	854,0
Кредитлар ва қарзлар	9 262,6	9 521,6	9 628,3	10 170,6	10 185,5	10 714,0	10 835,1	11 090,0	10 881,7
Савдо кредитлари ва бўнақлар	-	-	-	-	-	-	-	-	-
Бошқа мажбуриятлар	1 020,5	1 053,2	1 043,0	976,3	1 049,2	1 136,8	1 166,6	940,8	991,6
Бошқа молиявий ташкилотлар	26,1	27,6	29,2	28,3	30,1	30,4	43,8	57,7	60,5

Кўрсаткичлар	2020				2021				2022
	I	II	III	IV	I	II	III	IV	I
Қисқа муддатли	6,8	7,0	6,8	6,9	6,6	6,6	6,3	7,1	7,6
Узоқ муддатли	19,2	20,6	22,3	21,4	23,5	23,9	37,6	50,6	52,9
Номолиявий корхоналар ва уй хўжаликлари	10 957,4	11 065,7	11 306,0	12 055,2	12 303,4	13 490,6	14 373,8	15 127,6	15 251,9
Қисқа муддатли	693,5	511,6	656,9	929,6	1 092,2	1 359,7	2 105,5	2 172,9	2 577,5
Узоқ муддатли	10 263,8	10 554,1	10 649,0	11 125,6	11 211,2	12 130,9	12 268,3	12 954,7	12 674,3
Тўғридан-тўғри инвестициялар: бош компаниялардан олинган қарзлар	948,2	986,2	1 015,9	1 041,0	1 085,8	1 225,6	1 343,3	1 478,0	1 768,1
Тўғридан-тўғри инвестиция корхоналарининг тўғридан-тўғри инвестор олдидаги мажбуриятлари	873,2	906,4	927,9	980,1	1 012,7	1 142,8	1 207,0	1 357,1	1 613,1
Тўғридан-тўғри инвесторнинг тўғридан-тўғри инвестиция корхонаси олдидаги мажбуриятлари (тескари инвестициялаш)	-	-	-	-	-	-	-	-	-
Корхоналарнинг синфдош (бир инвестор эгалигидаги) корхоналар олдидаги мажбуриятлари	75,0	79,8	88,0	60,8	73,2	82,7	136,3	120,9	155,0
<i>Маълумот учун: Меморандум бандлари</i>									
Қарз қимматли қоғозлари (номинал нархда)	1 311,3	1 319,7	1 311,3	2 675,0	2 686,3	3 051,4	3 947,3	4 641,0	4 627,7
Давлат бошқаруви идоралари	1 005,6	1 018,3	1 005,6	1 768,9	1 768,1	1 766,5	2 644,4	2 653,6	2 617,3
Марказий банк	-	-	-	-	-	-	-	-	-
Тижорат банклари	305,7	301,4	305,7	906,1	918,2	982,6	997,0	981,0	992,1
Бошқа секторлар	-	-	-	-	-	302,3	305,9	1 006,4	1 018,4

2020 – 2021 ЙИЛЛАР ВА 2022 ЙИЛНИНГ I ЧОРАГИ УЧУН ТОВАРЛАР ТАШҚИ САВДО АЙЛАНМАСИ

(млн. доллар)

	2020	2020				2021	2021				2022	I чор. 2022й/ I чор. 2021й
		I чор.	II чор.	III чор.	IV чор.		I чор.	II чор.	III чор.	IV чор.		
Ташқи савдо айланмаси	31 880,48	6 900,64	6 869,37	10 614,44	7 496,03	37 188,72	6 686,0	9 984,3	8 431,0	12 087,4	11 797,6	76%
Расмий савдо	33 299,80	7 102,75	7 223,09	11 054,54	7 919,42	38 598,01	7 053,0	10 380,5	8 735,0	12 429,4	12 188,9	73%
Моккилик савдоси	88,99	88,99	-	-	-	181,20	30,5	43,1	57,4	50,2	60,0	97%
Экспорт	12 832,17	2 609,29	2 579,25	5 616,15	2 027,48	14 142,30	1 947,7	4 025,3	2 536,1	5 633,1	5 199,3	167%
FOB экспорти	6 974,78	1 565,44	1 458,88	1 933,10	2 017,36	9 878,48	1 924,1	2 605,3	2 490,8	2 858,2	2 188,8	14%
Моккилик савдоси	25,70	25,70	-	-	-	68,46	14,0	17,0	19,3	18,2	13,5	-4%
Портлардаги товарлар	27,25	12,21	1,70	3,23	10,11	85,61	9,6	16,5	26,0	33,4	26,1	171%
Номонетар олтин	5 804,44	1 005,94	1 118,67	3 679,82	-	4 109,76	-	1 386,5	-	2 723,3	2 970,9	0%
Импорт	19 048,31	4 291,36	4 290,12	4 998,28	5 468,55	23 046,42	4 738,3	5 959,0	5 894,8	6 454,3	6 598,3	39%
CIF импорти	20 497,99	4 529,49	4 641,96	5 429,27	5 897,27	24 598,13	5 127,4	6 382,5	6 241,6	6 846,6	7 027,3	37%
Моккилик савдоси	63,29	63,29	-	-	-	112,74	16,5	26,1	38,0	32,1	46,5	182%
Портлардаги товарлар	34,84	22,45	2,16	3,33	6,90	48,55	3,8	7,9	18,6	18,3	19,8	426%
Фрахт	-1 570,41	-325,76	-357,58	-446,66	-440,40	-1 724,65	-410,9	-463,7	-406,0	-444,0	-497,2	21%
Номонетар олтин	22,60	1,88	3,58	12,35	4,78	11,64	1,6	6,2	2,6	1,3	1,9	21%
Сальдо	-6 216,15	-1 682,07	-1 710,88	617,87	-3 441,07	-8 904,11	-2 790,5	-1 933,7	-3 358,7	-821,2	-1 398,9	-50%
Расмий савдонинг	-7 741,37	-1 959,99	-2 068,00	171,30	-3 884,69	-10 621,54	-3 204,9	-2 396,8	-3 753,4	-1 266,4	-1 869,5	-42%
Моккилик савдосининг	-37,59	-37,59	-	-	-	-44,28	-2,5	-9,2	-18,7	-13,9	-33,0	

2021 – 2022 ЙИЛЛАРНИНГ I ЧОРАКЛАРИ УЧУН ТОВАРЛАР ЭКСПОРТИ ВА ИМПОРТИ ТУЗИЛМАСИ

(млн. доллар)

Бўлим	Товарлар гуруҳининг номи	2021 йил I чорак							2022 йил I чорак						
		экспорт	%	импорт	%	товар айланма	%	сальдо	экспорт	%	импорт	%	товар айланма	%	сальдо
	Концентрация коэффиценти*		45%		30%					78%		34%			
I	Тирик ҳайвонот ва чорвачилик маҳсулотлари	7,3	0,4%	84,5	1,6%	91,8	1,3%	-77,2	11,2	0,2%	107,7	1,5%	119,0	1,0%	-96,5
II	Келиб чиқиши ўсимликка мансуб маҳсулотлар	181,6	9,4%	241,3	4,7%	422,9	6,0%	-59,6	217,7	4,2%	348,0	5,0%	565,7	4,6%	-130,3
III	Мойлар ва келиб чиқиши ўсимлик ёки ҳайвонотга мансуб ёғлар	1,2	0,1%	111,2	2,2%	112,5	1,6%	-110,0	11,8	0,2%	150,3	2,1%	162,2	1,3%	-138,5
IV	Озиқ-овқат саноати маҳсулотлари, спиртли ичимлик, тамаки	35,2	1,8%	206,1	4,0%	241,3	3,4%	-170,9	34,9	0,7%	307,4	4,4%	342,3	2,8%	-272,5
V	Минерал маҳсулотлар	108,4	5,6%	353,2	6,9%	461,6	6,5%	-244,8	142,9	2,8%	479,3	6,8%	622,2	5,1%	-336,4
VI	Кимё саноати маҳсулотлари	132,1	6,9%	614,9	12,0%	746,9	10,6%	-482,8	170,4	3,3%	815,8	11,6%	986,2	8,1%	-645,5
VII	Пластмассалар ва улардан буюмлар: каучук	112,7	5,9%	226,9	4,4%	339,7	4,8%	-114,2	90,4	1,8%	404,6	5,8%	495,0	4,1%	-314,1
VIII	Тери хом ашёси, тери, мўйна хом ашёси ва буюмлар	8,9	0,5%	2,5	0,0%	11,4	0,2%	6,4	13,7	0,3%	3,5	0,0%	17,2	0,1%	10,2
IX	Ёғоч ва ёғоч буюмлари	1,5	0,1%	117,8	2,3%	119,3	1,7%	-116,3	4,5	0,1%	171,9	2,4%	176,4	1,4%	-167,3
X	Қоғоз массаси	10,4	0,5%	66,9	1,3%	77,3	1,1%	-56,5	25,4	0,5%	98,5	1,4%	123,9	1,0%	-73,1
XI	Тўқимачилик ва тўқимачилик буюмлари	720,1	37,4%	103,0	2,0%	823,1	11,7%	617,1	805,7	15,6%	164,9	2,3%	970,6	8,0%	640,8
XII	Оёқ кийим ва бош кийимлар, зонтлар, асолар	8,4	0,4%	6,8	0,1%	15,2	0,2%	1,6	10,0	0,2%	8,3	0,1%	18,3	0,1%	1,7
XIII	Тошдан, гипсдан, цементдан, асбестдан буюмлар	20,4	1,1%	55,8	1,1%	76,2	1,1%	-35,4	29,2	0,6%	87,5	1,2%	116,7	1,0%	-58,3
XIV	Қимматбаҳо металллар, қимматбаҳо ёки ярим қимматбаҳо тошлар	54,2	2,8%	7,9	0,2%	62,1	0,9%	46,3	3 019,7	58,5%	8,2	0,1%	3 027,9	24,8%	3 011,5
XV	Қимматбаҳо бўлмаган металллар ва улардан буюмлар	326,2	17,0%	715,5	14,0%	1 041,7	14,8%	-389,3	386,0	7,5%	964,5	13,7%	1 350,5	11,1%	-578,5

Бўлим	Товарлар гуруҳининг номи	2021 йил I чорак							2022 йил I чорак						
		экспорт	%	импорт	%	товар айланма	%	сальдо	экспорт	%	импорт	%	товар айланма	%	сальдо
XVI	Машиналар, асбоб-ускуна, механизмлар, электротехникавий асбоб-ускуна	85,1	4,4%	1 374,1	26,8%	1 459,2	20,7%	-1 289,0	121,4	2,4%	1 874,1	26,7%	1 995,5	16,4%	-1 752,7
XVII	Ерусти, ҳаво ва сув транспорти воситалари	100,9	5,2%	517,6	10,1%	618,5	8,8%	-416,7	50,3	1,0%	735,2	10,5%	785,5	6,4%	-684,9
XVIII	Оптикавий, фотографикавий инструментлар ва аппаратлар	2,8	0,1%	181,4	3,5%	184,3	2,6%	-178,6	3,1	0,1%	176,6	2,5%	179,7	1,5%	-173,5
XX	Ҳар хил саноат товарлари	6,7	0,3%	109,1	2,1%	115,8	1,6%	-102,4	11,3	0,2%	113,8	1,6%	125,0	1,0%	-102,5
XXI	Санъат асарлари, антиқа буюмлар	0,0	0,0%	0,0	0,0%	0,0	0,0%	-0,0	-	0,0%	0,0	0,0%	0,0	0,0%	-0,0
Жами		1 924,1	100%	5 127,4	100%	7 051,5	100%	-3 203,3	5 159,7	100%	7 029,2	100%	12 188,9	100%	-1 869,5

**2020 – 2021 ЙИЛЛАР ВА 2022 ЙИЛНИНГ I ЧОРАГИДА ЮҚОРИ КОЭФФИЦЕНТЛИ ТОВАР КОНЦЕНТРАЦИЯСИ
БИЛАН ЭКСПОРТ ҚИЛИНГАН ТОВАРЛАР**

(млн. долл.)

Бўлим ва товар коди	Товарларнинг номи	2020	2021	2021				2022
				I чор.	II чор.	III чор.	IV чор.	I чор.
	Жами экспорт	12 779,2	13 988,2	1 924,1	3 991,8	2 490,8	5 581,5	5 159,7
	Асосий экспорт номенклатураси	10 810,6	11 030,1	1 414,6	3 216,6	1 676,5	4 722,4	4 471,8
II	Келиб чиқиши ўсимликка мансуб маҳсулотлар							
0602	<i>Бошқа тирик ўсимликлар (шу жумладан уларнинг илдиэлари), бандлари ва палфари; қўзиқорин митселияс:</i>	63,9	3,6	2,2	0,5	0,0	0,8	0,5
0702	<i>Томатлар янги ёки музлатилган:</i>	65,9	58,0	15,6	34,5	0,1	7,8	10,1
0703	<i>Пиёз, пиёз-шалот [шарлот], пиёз-порей, саримсоқ ва бошқа пиёзли сабзавотлар, янги узулган ёки музлатилган:</i>	38,0	28,1	3,5	21,6	0,9	2,1	0,8
0704	<i>Карам, рангли карам, шолғом, Brassica турига мансуб баргли карам ва шунга ўхшаш бошқа янги узулган ёки музлатилган:</i>	20,8	21,5	8,0	8,7	0,2	4,6	11,1
0709	<i>Бошқа сабзавотлар, хом ва музлатилган:</i>	32,7	26,7	2,1	16,6	0,8	7,3	3,6
0713	<i>Қурилган дуккакли сабзавотлар, шеллед ҳолидагилари, уруғ пўсти арчиб тозаланган ёки тозаланмаган, янчилган ёки янчилмаган</i>	197,7	192,9	40,6	30,6	7,7	114,0	34,8
0806	<i>Янги узилган ёки қурилган узум</i>	188,8	156,3	14,4	7,9	30,8	103,2	19,0
0809	<i>Абрикослар, олча ва гилос, шафтоли (жумладан нектаринлар), олхўри ва терн, янгиси</i>	189,2	116,1	0,0	103,2	12,6	0,2	-
0813	<i>Қурилган мевалар 0801-0806 гуруҳларидан ташқари, ёнғоқлар ва қурилган мевалар аралашмалари</i>	50,6	38,0	13,3	6,1	2,5	16,2	8,0
0904	<i>Piper навли қалампир; Capsicum ёки Pimenta навли мевалар, қурилган, эзилган ёки майдаланган:</i>	13,8	15,5	4,1	4,6	0,8	6,0	1,7
1001	<i>Буғдой ва меслин</i>	19,1	31,1	11,5	7,6	4,5	7,5	3,7
1101	<i>Буғдой ёки жавдар буғдой уни</i>	62,3	117,4	18,5	21,4	38,7	38,7	31,8

Бўлим ва товар коди	Товарларнинг номи	2020	2021	2021				2022
				I чор.	II чор.	III чор.	IV чор.	I чор.
V	Минерал маҳсулотлар							
2710	<i>Битуминоз жинслардан олинган нефть ва нефть маҳсулотлари, қайта ишланмаганларидан ташқари; бошқа жойида номи келтирилмаган ёки унга киритилмаган, таркибида 70% ёки ундан кўп нефть ёки битуминоз жинслардан олинган нефть маҳсулотлари бўлган маҳсулотлар</i>	32,3	104,2	15,8	27,1	28,4	33,0	28,8
2711	<i>Нефть газлари ва газсимон бошқа углеводородлар</i>	487,6	720,4	50,2	184,6	285,0	200,8	91,1
2716	<i>Электр энергияси</i>	135,0	26,3	26,3	0,0	0,0	0,0	0,0
VI	Кимё саноати маҳсулотлари							
2844	<i>Кимёвий радиоактив элементлар ва радиоактив изотоплар (шу жумладан бўлинадиган ёки тикланадиган кимёвий элементлар ва изотоплар) ва уларнинг бирикмалари; ушбу маҳсулотларни ўз ичига олган аралашмалар ва қолдиқлар</i>	255,6	248,0	15,8	62,5	81,8	87,9	70,5
3102	<i>Минерал ёки кимёвий, азот ўғитлар</i>	101,1	281,3	50,2	26,9	71,3	132,9	48,7
VII	Пластмассалар ва улардан буюмлар: каучук							
3901	<i>Бирламчи шакллардаги этилен полимерлари</i>	265,1	313,0	85,5	81,0	54,9	91,6	62,2
VIII	Тери хом ашёси, тери, мўйна хом ашёси ва буюмлар							
4104	<i>Мол териси, туксиз, бирлаштирилган ёки бирлаштирилмаган, бошқа қайта ишлаш амалга оширилмаган:</i>	27,9	24,1	5,4	6,4	6,1	6,2	6,8
XI	Тўқимачилик ва тўқимачилик буюмлар							
5201	<i>Титилмаган пахта толаси</i>	160,2	154,0	62,6	51,7	7,4	32,3	20,5
5205	<i>Чакана савдода сотиш учун қадоқланмаган, таркибида 85 % ёки ундан кўп пахта толасини ўз ичига олган, пахтали ип калаваси (тикув ипларидан ташқари)</i>	935,4	1 604,6	348,5	413,1	405,8	437,2	416,4
5208	<i>Пахта толасидан матолар, қадоқланмаган, таркибида 85 % ёки ундан кўп пахта толасини ўз ичига олган, қалинлиги 200 г/м</i>	87,5	110,8	26,1	25,9	28,9	30,0	29,0
6006	<i>Мошина ёки қўлда тўқилган бошқа трикотаж матолари</i>	104,0	166,1	39,9	40,2	44,2	41,8	42,3

Бўлим ва товар коди	Товарларнинг номи	2020	2021	2021				2022
				I чор.	II чор.	III чор.	IV чор.	I чор.
6104	<i>Аёллар ёки қизлар учун костюмлар, комплектлар, жакетлар, блайзерлар, кўйлақлар, юбкалар, юбка-шимлар, шимлар, комбинезонлар, бриджлар ва шортлар (чўмилиш кийимларидан ташқари) трикотажлар, қўлда ёки машинада тўқилган кийимлар,:</i>	46,5	64,8	16,2	18,9	15,8	14,0	17,0
6109	<i>Майкалар, узун ёқали фуфайкалар ва бошқа баданга кийиладиган фуфайкалар трикотаж, мошина ёки қўлда тўқилган:</i>	165,2	184,0	47,8	54,3	40,7	41,2	59,3
6302	<i>Чойшаблар, ошхона чойшаблар</i>	67,8	98,2	20,9	21,7	27,6	28,0	26,0
XIV	Қимматбаҳо металллар, қимматбаҳо ёки ярим қимматбаҳо тошлар							
7106	<i>Кумуш</i>	116,1	180,8	53,0	55,0	0,0	72,9	47,3
7108	<i>Олтин</i>	5 804,1	4 110,7	0,0	1 386,5	0,9	2 723,3	2 972,6
XV	Қимматбаҳо бўлмаган металллар ва улардан буюмлар							
7214	<i>Темирдан ёки легирланмаган пўлатдан симлар, кейинги ишловсиз, чўкичлаш, қайноқ прокатка қилиш, қайноқ чўзиш ёки қайноқ экструдирлашдан ташқари, шу жумладан прокатка қилишдан кейин ўралган ва бошқалар</i>	85,7	38,7	23,0	2,8	1,3	11,5	3,1
7403	<i>Тозаланган мис ва мис қотишмалари</i>	616,5	745,7	149,0	202,5	195,7	198,5	161,8
7408	<i>Мис сими</i>	83,0	262,5	51,8	79,7	65,9	65,1	49,5
7411	<i>Мис қувирлар ва қувирлар:</i>	46,5	109,9	18,8	25,8	34,3	31,0	35,3
7901	<i>Ишлов берилмаган цинк:</i>	162,7	196,0	38,0	59,6	46,5	51,9	59,4
XVI	Машиналар, асбоб-ўскуна, механизмлар; электротехникавий асбоб-ўскуна							
8504	<i>Электр трансформаторлар, статик электр ўзгартгичлар (масалан, тўғриловчилар), индуктивлик ғалтаклари ва дросселлар</i>	19,4	31,2	9,8	4,8	7,6	9,1	7,4

Бўлим ва товар коди	Товарларнинг номи	2020	2021	2021				2022
				I чор.	II чор.	III чор.	IV чор.	I чор.
8517	Уяли алоқа тармоқлари ёки бошқа симсиз алоқа тармоқлари учун смартфонлар ва бошқа телефон аппаратлари	28,3	98,5	20,3	25,6	33,4	19,3	36,6
8528	Монитор ва проекторлар; телевизион аппаратура, шу жумладан ёзиб олиш мосламаларини ўз ичига олувчи ускуналар	18,9	19,7	3,2	3,7	4,3	8,5	4,7
8535	Коммутация қилиш ёки электр занжирларни ҳимоя қилиш учун ёки электр занжирларга ёки электр занжирларда улаш учун электр аппаратлари (масалан, ўчиргичлар, переключателлар, узгичлар, эрувчан сақлагичлар, чақмоққайтаргичлар, кучланиш чеклагичлари)	18,7	9,7	3,9	2,3	3,3	0,2	1,2
8544	Изоляция қилинган симлар (шу жумладан сирланган ёки анодлаштирилган), кабеллар (шу жумладан коаксиалли кабеллар) ва бошқа уланиш мосламали ёки усиз изоляция қилинган электр ўтказгичлар; оптик толали кабеллар	32,4	31,7	10,4	8,0	7,6	5,8	5,4
XVII	Ерусти, ҳаво ва сув транспорти воситалари							
8703	Одамлар ташиш учун мўлжалланган енгил автомобиллар (8702 группасидан ташқари), шу жумладан юк-пассажир автомобиллари, фургонлар ва тезюар автомобиллар	176,4	290,2	88,7	83,0	78,4	40,0	7,4
8707	Сарлавхали автотранспорт воситалари учун корпуслар	116,1	36,0	0,0	0,1	1,4	34,5	36,6

**2020 – 2021 ЙИЛЛАР ВА 2022 ЙИЛНИНГ I ЧОРАГИДА ЮҚОРИ КОЭФФИЦЕНТЛИ ТОВАР КОНЦЕНТРАЦИЯСИ
БИЛАН ИМПОРТ ҚИЛИНГАН ТОВАРЛАР**

(млн. доллар)

Бўлим ва товар коди	Товарларнинг номи	2020	2021	2021				2022
				I чор.	II чор.	III чор.	IV чор.	I чор.
	Жами импорт	20 520,6	24 608,2	5 127,4	6 388,7	6 244,2	6 847,9	7 029,2
	Асосий товар номенклатураси	13 675,7	15 824,0	3 382,0	3 924,0	4 106,0	4 412,0	4 622,1
I	Хайвонотга мансуб озиқ-овқат маҳсулотлари							
0201	<i>Янги сўйилган ёки совитилган йирик шохли қорамол гўшти</i>	42,6	70,7	11,4	18,4	7,3	33,6	20,9
0202	<i>Музлатилган йирик шохли қорамол гўшти</i>	29,9	28,7	6,9	9,4	2,1	10,3	15,6
0701	<i>Картошка, янги етиштирилган ёки совутилган</i>	40,9						30,7
II	Келиб чиқиши ўсимликка мансуб маҳсулотлар							
1001	<i>Буғдой ва меслин</i>	495,5	483,8	122,1	131,7	87,0	143,0	148,9
1101	<i>Буғдой ёки жавдар буғдой уни</i>	86,7	101,7	18,5	24,3	21,6	37,3	30,8
1206	<i>Кунгабоқар уруглари, майдаланган ва майдаланмаган</i>	37,1	40,7	15,7	14,3	5,7	5,0	19,7
III	Ҳайвон ёки ўсимликларнинг ёғлари ва мойи							
1512	<i>Кунгабоқар, аспир ёки пахта мойи ва уларнинг фракциялари, уларнинг кимёвий тузилишига ўзгартириш киритмаган ҳолда қайта ишланмаган ёки қайта ишланганлар:</i>	220,8	276,2	74,3	82,6	54,4	64,9	26,9
1516	<i>Ҳайвон ёки ўсимликларнинг ёғлари ва мойи</i>	34,5	93,9	19,4	15,6	19,7	39,1	34,4
1517	<i>Маргарин; ушбу гуруҳга кирувчи хайвон, ўсимлик ёки микробиологик келиб чиқишга эга ёғ ва мойлардан тайёрланган маҳсулот</i>	39,4	106,2	11,3	15,3	16,2	63,4	85,1
IV	Озиқ-овқат саноати маҳсулотлари, спиртли ичимлик, тамаки							
1701	<i>Шакарқамишли ёки лавлагили шакар ва қаттиқ ҳолатдаги кимёвий тоза сахароза</i>	230,3	336,7	67,2	84,6	124,8	60,1	106,5
1806	<i>Какао таркибли шоколад ва бошқа тайёр озиқ-овқат маҳсулотлари</i>	65,8	99,4	19,2	17,7	24,7	37,8	27,3
2304	<i>Сўя ёғини олиш орқали олинган ёғ кеклари ва бошқа қаттиқ чиқиндилар, тозаланмаган ёки майдаланган, грануллашмаган ёки грануллашган.</i>	106,4	130,3	23,1	36,0	29,7	41,4	31,8

Бўлим ва товар коди	Товарларнинг номи	2020	2021	2021				2022
				I чор.	II чор.	III чор.	IV чор.	I чор.
V	Минерал маҳсулотлар							
2523	<i>Портландцемент, цемент глиноземистый, цемент шлаковый, цемент суперсульфатный и аналогичные гидравлические цементы, неокрашенные или окрашенные, готовые или в форме клинкеров:</i>	129,5	126,8	36,7	37,3	29,1	23,6	17,1
2603	<i>Руда ва мис концентратлари</i>	115,2	328,5	60,1	93,5	98,8	76,0	92,3
2608	<i>Руда ва рух концентратлари</i>	58,3	136,0	19,0	32,1	34,6	50,3	22,7
2709	<i>Битуминоз жинслардан олинган қайта ишланмаган нефть ва қайта ишланмаган нефть маҳсулотлари</i>	202,3	196,2	31,2	18,0	50,3	96,7	26,3
2710	<i>Битуминоз жинслардан олинган нефть ва нефть маҳсулотлари, қайта ишланмаганларидан ташқари; бошқа жойида номи келтирилмаган ёки унга киритилмаган, таркибида 70% ёки ундан кўп нефть ёки битуминоз жинслардан олинган нефть маҳсулотлари бўлган маҳсулотлар</i>	565,7	753,6	140,8	120,2	223,7	268,9	227,5
2713	<i>битумланган жинслардан олинган нефть кокси, нефть битуми ва нефть ёки нефть маҳсулотларини қайта ишланишининг бошқа колдиклари</i>	68,7	102,5	9,3	17,8	35,9	39,5	22,7
VI	Кимё саноати маҳсулотлари							
3002	<i>Инсон қони; терапевтик, профилактика ёки диагностика мақсадида тайёрланган хайвон қони; иммунитет сурумлар, шу жумладан биотехнологик усуллар билан олинганлар; вакциналар, токсинлар, микроорганизмларнинг турлари (хамиртурушдан ташқари) ва шунга ўхшаш маҳсулотлар.</i>	91,7	368,9	20,4	45,5	165,6	137,3	102,6
3004	<i>Дозалаштирилган доривор шакллардаги кўринишда қадоқлаштирилган, аралаштирилган ёки аралаштирилмаган маҳсулотлардан иборат дори-дармон воситалари (3002, 3005 ёки 3006 товар позициясидан ташқари товарлар)</i>	1 115,8	1 232,7	324,1	280,3	289,4	338,9	347,2
3302	<i>Саноат эомашёси сифатида ишлатиладиган хушбўй моддалар аралашмаси в бир ёки ундан шундай моддалар асосида аралашмалар</i>	70,6	86,9	19,3	26,1	23,8	17,7	30,0

Бўлим ва товар коди	Товарларнинг номи	2020	2021	2021				2022
				I чор.	II чор.	III чор.	IV чор.	I чор.
3808	Чакана савдо учун қадоқланган ёки таёор препоратлар шаклида тақдим этилган инсектитсидлар, родентитсидлар, фунгитсидлар, гербитсидлар, ўсимликларнинг пайдо бўлишига қарши ва регуляторлари, дезинфекциялаш воситалари ва шунга ўхшаш нарсалар	78,8	53,5	15,6	24,3	8,9	4,7	21,4
3815	Реакция қўзғатувчилар, реакция тезлатгичлар ва катализаторлар, бошқа жойида номи келтирилмаган	123,7	79,7	24,4	14,6	30,9	9,8	7,5
VII	Пластмассалар ва улардан буюмлар: каучук							
3901	Этилен полимерлари ва бирламчи куринишда		93,5	16,0	24,6	29,0	23,9	22,4
3902	Пропилен ёки бирламчи шакллардаги бошқа олефинларнинг полимерлари	74,9	89,6	12,1	20,1	23,4	34,1	37,7
3904	Винилхлорид ёки бошқа галогенлаштирилган олефинларнинг полимерлари	65,6	89,6	14,8	24,5	19,5	30,7	32,5
3907	Полиацетал, бошқа оддий ва мураккаб полиэфирлар ва эпоксид смолалар бирламчи шаклларда	115,3	162,7	23,7	44,8	48,0	46,2	59,9
3920	Плиталар, листлар, плёнчалар, фольга ва бошқа полимер материаллардан ўрамалар (ёки ленталар), ғоваксиз ва қовурғалаштирилмаган, қатламлашмаган, таянчсиз ва бошқа материалларга ўхшаш тарзда ёпиштирилмаган полимер материаллар.	67,5	72,9	14,4	18,0	15,8	24,8	26,4
4011	Янги пневматик резинали шиналар ва покришкалар	201,6	189,1	39,5	65,2	41,9	42,5	58,1
IX	Ёғоч ва ёғоч маҳсулотлари					0,0		
4407	Лесоматериаллар, қайта ишланган ва ишланмаган қалинлиги 6 мм дан куп бўлган.	318,9	334,6	56,7	78,6	102,9	96,4	75,6
4410	ДВП плиталари ва бошқа шунга ўхшаш плиталар смолалар (бошқа органик материаллар) қўшилган материаллар	76,7	134,2	23,9	38,0	32,8	39,5	31,5
4411	ДВП плиталари ва бошқа смолалар (бошқа органик материаллар) қўшилган материаллар	94,7	143,7	24,8	39,0	36,8	43,1	48,1
XV	Қимматбаҳо бўлмаган металллар ва улардан буюмлар							
7203	Темир рудасини қайта ишлаш маҳсулотлари	78,6	86,0	32,4	21,4	2,7	29,5	63,2

Бўлим ва товар коди	Товарларнинг номи	2020	2021	2021				2022
				I чор.	II чор.	III чор.	IV чор.	I чор.
7207	Темирдан ёки легирланмаган пўлатдан ярим фабрикатлар	144,1	271,4	81,9	37,9	55,3	96,3	64,8
7208	Темирдан ёки легирланмаган пўлатдан ясалган, кенглиги 600 мм ёки ундан ортиқ бўлган ясси прокат, иссиқ ҳолда жўваланган, қопланмаган, гальвани ёки бошқа қопламасиз	223,6	527,2	105,0	136,1	143,3	142,8	186,3
7209	Темир ва пўлат прокатиб ясси қалинлиги 600 мм ёки ундан кўп, совуқ каткадан ўтган ва гальваник ёки бошқа қопламага эга бўлмаган	143,2	204,6	47,0	46,0	42,1	69,5	53,5
7210	Темирдан ёки легирланмаган пўлатдан ясалган, кенглиги 600 мм ёки ундан ортиқ бўлган ясси прокат, қопланган, гальвани ёки бошқа қоплама билан	376,5	289,2	118,7	49,3	56,7	64,4	54,9
7214	Темир ёки легирланмаган пўлатдан таёрланган бошқа чивиқлар	41,5	98,5	11,7	30,8	41,4	14,6	25,5
7216	Темир ёки легирланмаган пўлатдан таёрланган углоклар	48,1	64,1	6,9	21,3	14,1	21,7	21,4
7304	Қора металлдан ичи бўш, чоксиз трубалар, трубкалар ва профиллар (чўян қуйишдан ташқари)	176,7	157,5	36,3	49,0	36,0	36,3	48,4
7305	Ташқи диаметори 406,4мм дан ортиқ бўлган қора металлдан ясалган думалоқ қувирлар ва бошқа шунга ўхшаш қувирлар (масалан, пайвандланган, мхланган ёки шунга ўхшаш тарзда уланган):	186,1	203,8	5,7	57,3	48,7	92,2	42,2
7306	Темир ёки пўлатдан қувурлар	62,1	94,3	23,0	18,4	26,5	26,4	25,8
7308	Қора металлдан металлоконструкциялар (9406 товар группасига мансуб қурилиш конструкцияларидан ташқари) ва унинг қисмлари (масалан, кўприклар ва уларнинг қисмлари, башнялар, мачталар, томлар учун перекрқтиялар, қурилиш фермалари, ойна ва эшиклар)	85,3	121,2	23,9	34,9	34,0	28,5	28,2
7601	Қайта ишланмаган алюмин:	110,3	129,2	19,5	34,8	33,5	41,4	39,5
8207	Кўлда ясалган алмаштириувчан асбоб	33,2	58,6	9,0	13,1	15,0	21,5	39,6
XVI	Машиналар, асбоб-ускуна, механизмлар; электротехникавий асбоб-ускуна							
8409	8407 ёки 8408 русумдаги товар позициясидаги двигетелларга тегишли эхтиёт қисимлари:	112,0	106,8	19,5	35,3	19,2	32,8	38,3
8412	Машина ва двигетелли курилмалар	11,7	29,8	3,8	9,4	4,5	12,1	20,2

Бўлим ва товар коди	Товарларнинг номи	2020	2021	2021				2022
				I чор.	II чор.	III чор.	IV чор.	I чор.
8411	Турбожет ва турбопроп двигателлар, бошқа газ турбиналари:	75,9	90,4	19,2	38,7	19,2	13,4	6,1
8413	Суюқлик ўлчагичлар бўлган ёки уларсиз Насослар, суюқлик кўтарадиган қурилма:	111,3	127,5	33,2	35,2	27,9	31,3	42,7
8414	Хаво ёки вакуум насослари, хаво ёки газ компрессорлари ва вентиляторлар; филтрли ёки филтрисиз вентиляция ёки рециркуляция витяжка қоппоқли ёки вентиляторли шкафлар.	258,4	215,2	44,4	72,5	42,4	55,8	94,3
8415	Хавони кондиционерлаш қурилмалари, совутиш қурилмалар	90,3	95,8	21,4	28,6	23,2	22,6	29,0
8417	Саноат ёки лаборатория печкалари ва камералари, шу жумладан чиқинди ёқувчи печка ва электрсиз печкалар	388,0	34,4	7,1	16,7	6,9	3,8	9,9
8418	Музлаткичлар, музлаткичлар ва бошқа музлатиш ёки музлатиш ускуналари, электр ёки бошқа турдагилар; иссиқлик насослари, кондиционерга тегишли бўлмаган қурилмалар (8415 группасидан ташқари)	108,9	137,3	24,6	43,0	41,3	28,5	32,2
8419	Саноат ва лаборатория машиналари ва ускуналари электрик ва ноэлектрик қизитув билан маҳсулотларни қайта ишлашга мўлжалланган (8514 группасидан ташқари)	116,0	89,0	20,1	21,3	26,6	21,0	21,9
8421	Центрифугалар, газ ва суюқликларни тозалашга мўлжалланган мослама ва ускуналар	146,1	142,9	29,4	33,7	39,7	40,1	55,1
8424	Механик қурилмалар	81,9	185,0	28,2	117,5	30,9	8,4	23,0
8429	Бурилмайдиган ва буриладиган ағдаргичли бульдозерлар, грейдерлар, тархлагичлар, скреперлар, механикавий белкураклар, экскаваторлар, битта ковши юклагичлар, шиббалаш машиналари ва ўзиюрар йўл катоклари	237,6	233,1	52,4	59,9	74,5	46,3	45,2
8431	8425 - 8430 русумдаги товар позициясидаги жихозлар учун мўлжалланган жихозлар:	115,8	77,1	28,4	12,2	16,8	19,7	16,0
8433	Экинларни йиғиш ёки йиғиш учун машиналар ёки механизмлар, шу жумладан, йиғим-терим машиналари, сомон ёки пичан тўпламлари учун йиғим-терим машиналари; тухум, мева ёки бошқа қишлоқ хўжалик маҳсулотларни тозалаш, саралаш ва уларни ўлчаш учун машиналар.	104,5	30,0	4,6	9,2	11,5	4,6	3,5

Бўлим ва товар коди	Товарларнинг номи	2020	2021	2021				2022
				I чор.	II чор.	III чор.	IV чор.	I чор.
8436	Қишлоқ хўжалиги, боғдорчилик, ўрмончилик, паррандачилик ёки асаларичилик ускуналари, шу жумладан уруғларни механик ёки иситиш мосламалари билан ўстириш учун ускуналар ва бошқалар; паррандачилик инкубаторлари ва зоти:	73,5	41,6	11,4	9,4	10,1	10,7	9,1
8445	Тўқимачилик толаларини тайёрлаш учун машиналар; тўқимачилик калавасини яшаш учун тўқиш, эшиш ёки чийириш машиналари ва бошқа жиҳозлар	185,1	167,2	41,9	32,6	71,7	21,0	85,7
8455	Прокат ва улар учун рулонлар	62,5	53,1	9,0	13,5	16,6	14,0	30,4
8471	Хисоб-китоб машиналари ва мосламалри, кодлаштирилган маълумотларни кўчиришга хизмат қиладиган ускуналар, магнит ва оптик ўқиш мосламалари, бошқа дойда кўрсатилмаган:	143,9	214,9	41,4	39,5	47,1	87,0	70,5
8474	Тупроқ, тош, рудаларни ёки бошқа минерал қазилмаларни навларга ажратиш, ғалвирдан ўтказиш, сепарация қилиш, ювиш, увоқлаш, майдалаш, аралаштириш ёки қориш учун жиҳозлар	437,2	356,5	73,9	102,6	99,5	80,5	126,2
8477	Резина ёки пластмассани қайта ишлаш ёки ушбу материаллардан маҳсулотлар ишлаб чиқариш учун ускуна	185,1	137,2	51,6	33,2	20,8	31,5	61,6
8479	Машины и механические устройства специального назначения, в другом месте не поименованные:	235,4	242,7	57,3	56,1	59,3	69,8	78,4
8481	Труба қувурлари, қозонлари, резервуарлар, цистерналар, баклар ёки худди шундай сиғимлар учун кранлар, клапанлар, вентиллар ва худди шундай арматура	119,0	140,7	31,5	36,4	35,3	37,5	35,0
8504	Электр трансформаторлари, статик электр конверторлари	70,3	158,3	25,0	26,0	30,0	77,3	29,5
8517	Электрик телефон, телеграф, шу жумладан симли ва симсиз аппаратлар, видеофонлар	376,2	564,2	93,2	105,4	200,4	165,2	123,2
8523	Дисклар, ленталар, қаттиқ холатда маълумотларни сақлаш курилмалар, смарткарталар	40,4	76,4	29,5	13,7	15,9	17,3	26,4
8537	Электр токини бошқариш ёки тақсимлаш учун, 8535 ёки 8536 товар позициясидаги икки ёки ундан ортиқ мосламалар билан жиҳозланган, пульта, панеллар, консоллар, столлар, тақсимлаш шчитлари ва электр аппаратлари учун Бошқа асослар	70,1	108,5	26,9	29,2	30,8	21,6	24,5

Бўлим ва товар коди	Товарларнинг номи	2020	2021	2021				2022
				I чор.	II чор.	III чор.	IV чор.	I чор.
8541	<i>Яримўтказгичли қурилмалар фотосенситив яримўтказгичли қурилмалар, шу жумладан фотоволтаик элементлар</i>	6,0	43,9	7,9	28,9	2,7	4,4	51,6
XVII	Ерусти, ҳаво ва сув транспорти воситалари							0,0
8701	<i>Тракторлар (8709 товар позициясидан ташқари тракторлар):</i>	96,9	147,9	23,2	49,0	35,0	40,8	56,2
8703	<i>Одамлар ташиш учун мўлжалланган енгил автомобиллар (8702 группасидан ташқари), шу жумладан юкфассажири автомобиллари, фургонлар ва тезюрар автомобиллар</i>	498,0	640,1	76,3	150,4	205,7	207,7	229,1
8704	<i>Юкларни ташиш учун моторли транспорт воситалари</i>	201,5	192,4	85,3	18,6	32,0	56,4	19,7
8705	<i>Махсус автотранспорт воситалари</i>	75,7	115,7	25,9	45,9	19,7	24,3	19,6
8708	<i>Моторли транспорт воситаларининг қисмлари ва анжомлари</i>	977,6	1 065,5	253,9	272,7	279,5	259,4	319,7
8716	<i>Тиркамалар ва ярим тиркамалар</i>	32,6	56,6	7,9	16,6	15,0	17,1	22,5
XVIII	Оптик, фотографик асбоблар ва аппаратлар							
9018	<i>Тиббиётда, жаррохликда, стоматологияда ёки ветеринарияда ишлатиладиган асбоблар ва мосламалар, шу жумладан синтиграфик ускуналар, бошқа электромедикиал ускуналар ва кўриниши ўрганиш учун асбоблар.</i>	148,9	107,7	25,0	25,8	19,7	37,2	40,7
9019	<i>Механотерапия ускуналари; массаж аппарати; касбий қобилият учун психологик тестлар учун ускуналар; озон, кислород ва аэрозол терапияси, сунъий нафас олиш ёки бошқа терапевтик нафас олиш аппаратлари.</i>	67,3	35,8	9,7	15,1	6,2	4,8	2,2
9021	<i>Ортопедик мосламалар шу жумладан култиқ таёқлар, жаррохлик камарлари ва бандажлар</i>	15,5	30,2	4,2	10,5	5,0	10,5	12,8
9022	<i>Тиббий, жаррохлик, стоматологик ёки ветеринария учун мўлжалланмаган рентген альфа бетта гамма ёки бошқа қурилмалар</i>	60,5	56,8	20,6	6,8	18,1	11,3	17,7
9028	<i>Газ, суюқлик ёки электр энергиясини етказиб бериш ёки ишлаб чиқариш учун ҳисоблагичлар, шу жумладан ўлчаш мосламалари.</i>	124,1	147,0	49,1	46,4	33,1	18,5	23,7

Бўлим ва товар коди	Товарларнинг номи	2020	2021	2021				2022
				I чор.	II чор.	III чор.	IV чор.	I чор.
9031	<i>Ушбу бобнинг бошқа қисмда курсатилмаган ёки киритилмаган удчаш ёки назорат қилиш асбоблари</i>	32,6	43,6	8,5	10,7	14,5	10,0	15,9
9032	<i>Автоматик тартибга солиш ёки бошқариш учун асбоблар</i>	23,4	26,0	4,9	5,8	7,5	7,9	13,8
XX	Ҳар хил саноат товарлари							
9405	<i>Чироқ ва ёритиш ускуналари</i>	25,4	38,6	9,3	7,0	10,0	12,4	11,8
9406	<i>Йиғиладиган қурилиш конструкциялар</i>	279,2	185,7	52,4	60,2	47,8	25,3	31,7
9619	<i>Аёллар гигиеник қистирма ва тампонлар</i>	54,0	68,8	13,1	19,0	15,6	21,1	14,1

2021 – 2022 ЙИЛЛАРНИНГ I ЧОРАКЛАРИ УЧУН ТОВАРЛАР БИЛАН САВДОНИНГ ЖЎҒРОФИЙ ТУЗИЛМАСИ

(млн. доллар)

Минтақа/ Мамлакат	2021 йил I чорак							2022 йил I чорак						
	экспорт	%	импорт	%	товар айланма	%	сальдо	экспорт	%	импорт	%	товар айланма	%	сальдо
ЖАМИ	1 924,2	100%	5 127,4	100%	7 051,6	100%	-3 203,2	5 159,7	100%	7 029,7	100%	12 188,7	100%	-1 870,4
МДҲ	815,7	42%	2 040,7	40%	2 856,4	41%	-1 225,1	941,8	18%	2 549,1	36%	3 490,9	29%	-1 607,2
РОССИЯ	314,3	16%	1 030,0	20%	1 344,3	19%	-715,8	395,7	8%	1 358,4	19%	1 754,1	14%	-962,7
ҚОЗОҒИСТОН	206,9	11%	662,9	13%	869,8	12%	-456,1	189,9	4%	803,7	11%	993,6	8%	-613,9
ҚИРҒИЗИСТОН	142,7	7%	46,9	1%	189,7	3%	95,8	173,4	3%	48,4	1%	221,8	2%	124,9
УКРАИНА	42,4	2%	81,7	2%	124,0	2%	-39,3	36,0	1%	96,6	1%	132,6	1%	-60,6
ТУРКМАНИСТОН	13,4	1%	101,4	2%	114,8	2%	-87,9	20,0	0%	132,6	2%	152,6	1%	-112,6
ТОЖИКИСТОН	70,2	4%	14,2	0%	84,4	1%	56,0	82,2	2%	27,2	0%	109,3	1%	55,0
БЕЛОРУССИЯ	8,0	0%	93,8	2%	101,8	1%	-85,8	19,6	0%	69,8	1%	89,5	1%	-50,2
ОЗАРБАЙЖОН	16,0	1%	9,3	0%	25,3	0%	6,8	21,3	0%	11,5	0%	32,8	0%	9,8
АРМАНИСТОН	1,8	0%	0,5	0%	2,4	0%	1,3	3,8	0%	0,8	0%	4,5	0%	3,0
ОСИЁ	585,6	30%	1 761,4	34%	2 347,0	33%	-1 175,8	651,8	13%	2 826,6	40%	3 478,4	29%	-2 175
ХИТОЙ	302,6	16%	1 088,0	21%	1 390,7	20%	-785,4	367,2	7%	1 740,3	25%	2 107,6	17%	-1 373,1
КОРЕЯ РЕСПУБЛИКАСИ	5,0	0%	351,7	7%	356,7	5%	-346,7	6,2	0%	606,6	9%	612,8	5%	-600,4
ҲИНДИСТОН	58,2	3%	126,2	2%	184,4	3%	-68,0	54,2	1%	148,4	2%	202,7	2%	-94,2
АФҒОНИСТОН	98,2	5%	0,7	0%	98,9	1%	97,5	88,6	2%	4,5	0%	93,1	1%	84,1
ЭРОН	46,8	2%	38,2	1%	85,0	1%	8,6	32,4	1%	86,6	1%	119,0	1%	-54,2
ЯПОНИЯ	1,5	0%	28,3	1%	29,8	0%	-26,8	5,2	0%	39,2	1%	44,5	0%	-34,0
БИРЛАШГАН АРАБ АМИРЛИКЛАРИ	24,5	1%	61,3	1%	85,8	1%	-36,8	43,0	1%	87,9	1%	130,9	1%	-44,8
ТАИЛАНД	0,0	0%	17,7	0%	17,8	0%	-17,7	7,9	0%	23,8	0%	31,7	0%	-16,0
ПОКИСТОН	23,1	1%	9,8	0%	32,9	0%	13,3	18,6	0%	43,2	1%	61,7	1%	-24,6
МАЛАЙЗИЯ	0,9	0%	13,8	0%	14,7	0%	-12,8	0,9	0%	14,3	0%	15,2	0%	-13,4
ВЬЕТНАМ	4,9	0%	6,0	0%	10,9	0%	-1,1	5,9	0%	6,2	0%	12,0	0%	-0,3
БАНГЛАДЕШ	2,4	0%	5,6	0%	8,0	0%	-3,1	4,2	0%	3,8	0%	8,0	0%	0,4

Минтақа/ Мамлакат	2021 йил I чорак							2022 йил I чорак						
	экспорт	%	импорт	%	товар айланма	%	сальдо	экспорт	%	импорт	%	товар айланма	%	сальдо
ИНДОНЕЗИЯ	2,5	0%	2,5	0%	5,1	0%	-0,0	2,3	0%	4,4	0%	6,7	0%	-2,1
СИНГАПУР	0,2	0%	1,7	0%	1,8	0%	-1,5	0,0	0%	1,6	0%	1,7	0%	-1,6
ИСРОИЛ	0,8	0%	3,4	0%	4,2	0%	-2,5	1,7	0%	8,4	0%	10,1	0%	-6,7
ИРОҚ	3,0	0%	0,0	0%	3,0	0%	3,0	2,8	0%	2,0	0%	4,8	0%	0,7
ТАЙВАНЬ	0,8	0%	5,1	0%	5,9	0%	-4,4	0,1	0%	3,2	0%	3,3	0%	-3,2
САУДИЯ АРАБИСТОНИ	0,7	0%	0,2	0%	0,9	0%	0,4	1,1	0%	0,8	0%	1,9	0%	0,3
ФИЛИППИН	0,2	0%	0,6	0%	0,9	0%	-0,4	0,0	0%	0,1	0%	0,1	0%	-0,1
МОНГОЛИЯ	0,3	0%	-	0%	0,3	0%	0,3	1,8	0%	0,2	0%	2,0	0%	1,6
ИОРДАНИЯ	-	0%	0,4	0%	0,4	0%	-0,4	0,1	0%	0,9	0%	1,0	0%	-0,8
ҚУВАЙТ	0,2	0%	0,0	0%	0,2	0%	0,2	0,1	0%	0,0	0%	0,1	0%	0,1
МЬЯНМА	-	0%	-	0%	-	0%	-	7,3	0%	-	0%	7,3	0%	7,3
ҚАТАР	0,1	0%	-	0%	0,1	0%	0,1	0,0	0%	-	0%	0,0	0%	0,04
ЛИВАН	8,2	0%	-	0%	8,2	0%	8,2	0,3	0%	0,0	0%	0,3	0%	0,3
БАХРЕЙН	0,1	0%	0,0	0%	0,1	0%	0,0	0,0	0%	-	0%	0,0	0%	0,03
ЕВРОПА	458,7	24%	1 173,1	23%	1 631,8	23%	-714,4	3 483,1	68%	1 373,1	20%	4 856,2	40%	2 109,9
Еврозона	78,9	4%	764,2	15%	843,1	12%	-685,3	123,4	2%	876,6	12%	1 000,0	8%	-753,2
ГЕРМАНИЯ	7,2	0%	126,9	2%	134,2	2%	-119,7	13,1	0%	191,0	3%	204,2	2%	-177,9
ЧЕХИЯ	0,6	0%	56,4	1%	57,0	1%	-55,9	1,7	0%	56,0	1%	57,7	0%	-54,4
ЛИТВА	10,5	1%	150,4	3%	160,8	2%	-139,9	10,2	0%	133,5	2%	143,7	1%	-123,3
ЛАТВИЯ	17,8	1%	54,0	1%	71,8	1%	-36,1	14,1	0%	51,0	1%	65,1	1%	-37,0
ИТАЛИЯ	6,6	0%	85,9	2%	92,5	1%	-79,3	16,1	0%	83,9	1%	100,0	1%	-67,7
НИДЕРЛАНДИЯ	6,6	0%	54,5	1%	61,1	1%	-48,0	6,4	0%	40,8	1%	47,2	0%	-34,5
ФРАНЦИЯ	2,0	0%	35,5	1%	37,5	1%	-33,4	6,4	0%	47,5	1%	53,9	0%	-41,1
ПОЛЬША	17,0	1%	28,1	1%	45,1	1%	-11,1	27,0	1%	56,2	1%	83,2	1%	-29,2
ЭСТОНИЯ	1,3	0%	28,0	1%	29,4	0%	-26,7	5,0	0%	24,4	0%	29,4	0%	-19,4
ВЕНГРИЯ	0,1	0%	20,6	0%	20,8	0%	-20,5	0,3	0%	24,0	0%	24,3	0%	-23,7
АВСТРИЯ	0,2	0%	28,5	1%	28,8	0%	-28,3	1,8	0%	24,6	0%	26,3	0%	-22,8
СЛОВЕНИЯ	0,0	0%	16,8	0%	16,8	0%	-16,7	0,8	0%	26,3	0%	27,1	0%	-25,4
БЕЛЬГИЯ	0,9	0%	18,7	0%	19,6	0%	-17,8	1,9	0%	17,7	0%	19,6	0%	-15,8

Минтақа/ Мамлакат	2021 йил I чорак							2022 йил I чорак						
	экспорт	%	импорт	%	товар айланма	%	сальдо	экспорт	%	импорт	%	товар айланма	%	сальдо
ФИНЛЯНДИЯ	0,3	0%	11,9	0%	12,2	0%	-11,6	0,0	0%	8,9	0%	8,9	0%	-8,9
ИРЛАНДИЯ	-	0%	8,6	0%	8,6	0%	-8,6	-	0%	12,3	0%	12,3	0%	-12,3
ДАНИЯ	-	0%	1,8	0%	1,8	0%	-1,8	-	0%	13,3	0%	13,3	0%	-13,3
ИСПАНИЯ	0,6	0%	16,5	0%	17,1	0%	-15,9	0,9	0%	9,1	0%	10,0	0%	-8,2
БОЛГАРИЯ	2,9	0%	5,6	0%	8,5	0%	-2,6	2,4	0%	7,7	0%	10,1	0%	-5,3
ШВЕЦИЯ	0,0	0%	3,3	0%	3,3	0%	-3,3	0,0	0%	26,7	0%	26,7	0%	-26,6
РУМУНИЯ	1,6	0%	1,6	0%	3,2	0%	0,0	2,0	0%	2,8	0%	4,8	0%	-0,8
КИПР	-	0%	3,2	0%	3,2	0%	-3,2	0,0	0%	6,7	0%	6,8	0%	-6,7
СЛОВАКИЯ	0,1	0%	3,1	0%	3,2	0%	-3,0	0,1	0%	4,8	0%	4,9	0%	-4,7
ЛЮКСЕМБУРГ	-	0%	1,5	0%	1,5	0%	-1,5	0,1	0%	5,3	0%	5,4	0%	-5,3
ПОРТУГАЛИЯ	2,4	0%	0,7	0%	3,1	0%	1,7	1,4	0%	0,4	0%	1,8	0%	1,0
ГРЕЦИЯ	0,0	0%	1,7	0%	1,7	0%	-1,6	11,6	0%	1,5	0%	13,1	0%	10,2
ХОРВАТИЯ	0,0	0%	0,4	0%	0,4	0%	-0,4	0,1	0%	0,2	0%	0,3	0%	-0,02
Евронандан ташқаридаги мамлакатлар	379,8	20%	408,9	8%	788,7	11%	-29,1	3 359,6	65%	496,5	7%	3 856,2	32%	2 863,1
БИРЛАШГАН ҚИРОЛЛИК	0,7	0%	6,2	0%	6,9	0%	-5,4	2,1	0%	5,5	0%	7,6	0%	-3,4
ТУРКИЯ	368,3	19%	364,5	7%	732,8	10%	3,8	371,6	7%	399,6	6%	771,2	6%	-28,05
ГРУЗИЯ	5,7	0%	22,2	0%	28,0	0%	-16,5	7,4	0%	34,9	0%	42,3	0%	-27,6
ШВЕЙЦАРИЯ	0,6	0%	11,6	0%	12,2	0%	-11,0	2 971,1	58%	51,6	1%	3 022,6	25%	2 919,5
МОЛДАВИЯ	3,6	0%	1,3	0%	4,9	0%	2,3	5,3	0%	1,7	0%	7,0	0%	3,6
СЕРБИЯ	0,0	0%	2,3	0%	2,4	0%	-2,3	0,3	0%	2,5	0%	2,8	0%	-2,2
НОРВЕГИЯ	-	0%	0,5	0%	0,5	0%	-0,5	-	0%	0,4	0%	0,4	0%	-0,4
БОСНИЯ ВА ГЕРЦЕГОВИНА	0,1	0%	-	0%	0,1	0%	0,1	0,6	0%	-	0%	0,6	0%	0,6
ЛИХТЕНШТЕЙН	-	0%	0,2	0%	0,2	0%	-0,2	-	0%	0,3	0%	0,3	0%	-0,3
АЛБАНИЯ	0,8	0%	0,0	0%	0,8	0%	0,7	1,3	0%	-	0%	1,3	0%	1,9
Бошқа мамлакатлар	64,2	3%	152,1	3%	216,4	3%	-87,9	82,5	2%	280,8	4%	363,2	3%	-198,3
АҚШ	3,6	0%	63,0	1%	66,6	1%	-59,4	6,5	0%	109,5	2%	116,0	1%	-102,9
КАНАДА	45,5	2%	2,2	0%	47,7	1%	43,3	65,9	1%	2,7	0%	68,6	1%	63,1
ГОНКОНГ	0,5	0%	16,5	0%	17,0	0%	-16,0	0,3	0%	21,9	0%	22,2	0%	-21,6

Минтақа/ Мамлакат	2021 йил I чорак							2022 йил I чорак						
	экспорт	%	импорт	%	товар айланма	%	сальдо	экспорт	%	импорт	%	товар айланма	%	сальдо
БРАЗИЛИЯ	1,8	0%	57,8	1%	59,6	1%	-56,1	0,1	0%	118,1	2%	118,1	1%	-118,0
МИСР	7,0	0%	0,3	0%	7,2	0%	6,7	6,8	0%	1,6	0%	8,5	0%	5,2
ЭКВАДОР	-	0%	6,1	0%	6,1	0%	-6,1	-	0%	16,0	0%	16,0	0%	-16,0
АВСТРАЛИЯ	0,1	0%	0,4	0%	0,5	0%	-0,3	-	0%	3,7	0%	3,7	0%	-3,7
МЕКСИКА	0,0	0%	0,9	0%	0,9	0%	-0,8	-	0%	1,8	0%	1,8	0%	-1,8
ЮЖНАЯ АФРИКА (ЮАР)	-	0%	0,3	0%	0,3	0%	-0,3	-	0%	0,5	0%	0,5	0%	-0,5
КЕНИЯ	-	0%	1,1	0%	1,1	0%	-1,1	-	0%	1,2	0%	1,2	0%	-1,2
НОВАЯ ЗЕЛАНДИЯ	-	0%	0,4	0%	0,4	0%	-0,4	-	0%	0,5	0%	0,5	0%	-0,5
МАРОККО	0,3	0%	-	0%	0,3	0%	0,3	1,1	0%	0,0	0%	1,1	0%	1,1
АРГЕНТИНА	0,1	0%	0,0	0%	0,1	0%	0,0	0,0	0%	0,3	0%	0,3	0%	-0,3
ШРИ - ЛАНКА	-	0%	0,2	0%	0,2	0%	-0,2	-	0%	0,4	0%	0,4	0%	-0,4
ПЕРУ	1,7	0%	-	0%	1,7	0%	1,7	0,2	0%	0,0	0%	0,2	0%	0,2
МАЛИ	0,1	0%	-	0%	0,1	0%	0,1	-	0%	-	0%	-	0%	0,00
МАКЕДОНИЯ	-	0%	-	0%	-	0%	-	0,9	0%	-	0%	0,9	0%	1,0
ГВАТЕМАЛА	-	0%	-	0%	-	0%	-	0,1	0%	-	0%	0,1	0%	0,1
ЛИВИЯ	-	0%	0,1	0%	0,1	0%	-0,1	0,1	0%	-	0%	0,1	0%	0,1
АНГИЛЬЯ	-	0%	2,5	0%	2,5	0%	-2,5	-	0%	0,0	0%	0,0	0%	-0,01
КОЛУМБИЯ	-	0%	-	0%	-	0%	-	0,3	0%	-	0%	0,3	0%	0,3
КОСТА - РИКА	-	0%	-	0%	-	0%	-	-	0%	0,0	0%	0,0	0%	-0,03
КУБА	-	0%	-	0%	-	0%	-	-	0%	1,2	0%	1,2	0%	-1,2
БРИТАН. ТЕРРИТ. В ИНД. ОКЕАНЕ	-	0%	0,0	0%	0,0	0%	-0,0	0,1	0%	-	0%	0,1	0%	0,1
ЗИМБАБВЕ	-	0%	0,1	0%	0,1	0%	0,3	-	0%	0,3	0%	0,3	0%	-0,3

**2019 – 2021 ЙИЛЛАР ВА 2022 ЙИЛНИНГ I ЧОРАГИ УЧУН КЕНГАЙТИРИЛГАН ТАВСИФНОМА БЎЙИЧА
ХАЛҚАРО ХИЗМАТЛАРНИНГ БАЛАНСИ**

(млн. доллар)

	2020	2021	2021				2022
			I чор.	II чор.	III чор.	IV чор.	I чор.
Халқаро хизматларнинг баланси, жами	-1 811,8	-2 470,3	-420,6	-631,4	-641,7	-776,6	-729,1
Хизматлар экспорти	1 699,5	2 257,1	424,5	563,6	662,6	606,5	571,3
Бошқа томонларга тегишли моддий ресурсларни қайта ишлаш бўйича хизматлар	19,0	29,8	4,4	7,7	8,2	9,5	7,9
Бошқа томонларга тегишли бўлмаган техникавий хизмат кўрсатиш ва таъмирлаш бўйича хизматлар	6,9	16,2	2,1	7,3	2,1	4,7	2,8
Транспорт хизматлари	999,5	1 276,2	269,5	322,5	353,5	330,7	310,7
Йўловчи	50,4	125,7	13,5	29,3	59,7	23,2	18,9
Юк	270,1	610,3	61,4	61,8	233,5	253,7	238,8
Бошқа	679,0	540,2	194,6	231,5	60,3	53,8	53,0
Денгиз транспорти	-	-	-	-	-	-	-
Йўловчи	-	-	-	-	-	-	-
Юк	-	-	-	-	-	-	-
Бошқа	-	-	-	-	-	-	-
Ҳаво транспорти	142,8	332,2	40,8	83,8	119,7	87,9	76,0
Йўловчи	49,7	125,1	13,4	28,9	59,7	23,0	18,8
Юк	34,8	63,4	9,4	13,7	14,6	25,6	16,4
Бошқа	58,4	143,8	18,0	41,2	45,3	39,2	40,9
Транспортнинг бошқа турлари	852,3	938,6	227,8	237,5	232,5	240,8	233,7
Йўловчи	0,7	0,6	0,1	0,3	0,0	0,1	0,1
Юк	235,3	546,9	51,9	48,1	218,8	228,1	222,4
Бошқа	616,2	391,1	175,7	189,2	13,6	12,5	11,2
<i>Транспорт турларининг кенгайтирилган тавсифномаси</i>	-	-	-	-			-

	2020	2021	2021				2022
			I чор.	II чор.	III чор.	IV чор.	I чор.
Темирйўл транспорти	215,6	174,7	47,3	44,2	37,8	45,4	47,7
Йўловчи	0,6	0,1	-	0,1	-	0,1	-
Юк	209,0	165,9	46,2	42,1	35,4	42,3	45,6
Бошқа	6,1	8,7	1,1	2,1	2,4	3,0	2,1
Автомобиль транспорти	27,8	31,5	6,2	6,6	7,6	11,1	5,7
Йўловчи	0,2	0,5	0,1	0,3	0,0	0,1	0,1
Юк	26,3	29,5	5,8	6,0	7,4	10,3	5,5
Бошқа	1,4	1,4	0,3	0,3	0,1	0,7	0,1
Труба қувурлари	575,5	695,6	165,3	178,7	176,0	175,5	171,3
Транспортнинг Бошқа турлари	33,3	36,9	8,9	8,0	11,1	8,8	9,0
Юк	0,0	-	-	-	-	-	-
Бошқа: транспортнинг бирга олиб бориладиган ва ёрдамчи хизматлари	33,2	36,9	8,9	8,0	11,1	8,8	9,0
Почта хизматлари ва курьерлик алоқа хизматлари	4,4	5,3	0,9	1,1	1,3	2,1	0,9
Сафарлар	345,0	552,8	74,4	138,6	175,8	164,1	144,6
Ишбилармонлик	42,6	59,0	12,6	13,7	15,2	17,4	19,7
Шахсий	302,5	493,9	61,7	124,9	160,6	146,7	124,9
Даволаниш муносабати билан	2,1	3,8	0,7	0,7	0,9	1,6	1,0
Таълим олиш муносабати билан	8,4	9,0	2,7	2,2	1,3	2,7	2,4
Бошқа	291,9	481,1	58,4	122,0	158,3	142,4	121,5
Қурилиш	44,8	14,4	10,5	2,1	0,9	0,9	3,8
Хориждаги қурилиш	-	-	-	-	-	-	-
Ўзбекистондаги қурилиш	44,8	14,4	10,5	2,1	0,9	0,9	3,8
Суғурталаш ва пенсия таъминоти соҳасидаги хизматлар	17,2	27,6	2,8	9,6	4,6	10,6	8,2
Тўғридан-тўғри суғурта қилиш	16,8	20,2	2,7	9,5	1,0	7,0	4,9
Қайта суғурталаш	0,4	7,4	0,1	0,1	3,5	3,7	3,3
Суғурталашнинг ёрдамчи хизматлари	-	-	-	-	-	-	-

	2020	2021	2021				2022
			I чор.	II чор.	III чор.	IV чор.	I чор.
Молиявий хизматлар	20,9	27,6	5,3	7,2	7,3	7,8	4,7
Бошқа категорияларга киритилмаган интеллектуал мулкдан фойдаланиш учун ҳақ тўлаш	0,1	0,2	0,0	0,0	0,0	0,1	0,1
Телекоммуникация, компьютер ва информация хизматлари	166,5	176,3	32,7	44,5	53,7	45,3	39,3
Телекоммуникация хизматлари	151,6	156,3	29,4	39,6	49,0	38,3	32,1
Компьютер хизматлари	11,0	9,1	1,9	1,8	2,3	3,1	3,5
Информация хизматлари	3,9	10,8	1,4	3,1	2,4	3,9	3,7
Бошқа ишбилармонлик хизматлари	72,2	123,9	20,2	20,4	53,1	30,2	46,9
Илмий-тадқиқот ва тажриба-конструкторлик ишлари	6,5	6,4	2,2	1,2	1,5	1,5	2,0
Профессional хизматлар ва бошқарув соҳасидаги хизматлар	16,9	11,3	3,5	2,6	2,8	2,5	3,2
Савдо билан боғлиқ техникавий ва бошқа ишбилармонлик хизматлари	48,8	106,2	14,5	16,6	48,8	26,3	41,7
Маданият ва дамолиш соҳасида хусусий шахсларга хизматлар	0,3	1,2	0,1	0,4	0,4	0,3	0,3
Аудиовизуал ва улар билан боғлиқ хизматлар	0,0	0,1	0,0	0,1	0,0	0,0	0,0
Хусусий шахсларга бошқа хизматлар ва маданият ҳамда дамолиш соҳасида хизматлар	0,3	1,1	0,1	0,3	0,3	0,3	0,3
Бошқа категорияларга киритилмаган давлат товарлари ва хизматлари	7,0	10,9	2,6	3,2	2,9	2,2	2,0
Хизматлар импорти	3 511,3	4 727,4	845,0	1 195,0	1 304,2	1 383,1	1 300,4
Бошқа томонларга тегишли моддий ресурсларни қайта ишлаш бўйича хизматлар	1,5	1,7	1,0	0,2	0,3	0,3	4,3
Бошқа томонларга тегишли бўлмаган техникавий хизмат кўрсатиш ва таъмирлаш бўйича хизматлар	41,9	58,2	7,1	19,8	19,5	11,8	12,1

	2020	2021	2021				2022
			I чор.	II чор.	III чор.	IV чор.	
Транспорт хизматлари	1 825,2	2 329,3	453,6	606,6	605,2	663,8	592,1
Йўловчи	174,2	490,6	43,4	126,2	141,8	179,2	49,1
Юк	1 473,9	1 622,0	384,2	435,2	389,1	413,5	468,7
Бошқа	177,1	216,7	26,0	45,2	74,4	71,1	74,3
Денгиз транспорти	-	-	-	-	-	-	-
Йўловчи	-	-	-	-	-	-	-
Юк	-	-	-	-	-	-	-
Бошқа	-	-	-	-	-	-	-
Ҳаво транспорти	231,5	540,0	50,8	138,1	157,6	193,5	64,3
Йўловчи	143,4	463,6	38,8	119,8	134,5	170,6	40,9
Юк	35,5	20,3	4,9	6,0	4,8	4,6	4,2
Бошқа	52,7	56,1	7,2	12,3	18,4	18,2	19,1
Транспортнинг бошқа турлари	1 589,6	1 784,6	402,4	466,4	447,3	468,5	527,3
Йўловчи	30,8	27,0	4,7	6,5	7,3	8,6	8,2
Юк	1 438,4	1 601,7	379,2	429,2	384,3	408,9	464,5
Бошқа	120,4	155,9	18,4	30,7	55,8	51,1	54,6
<i>Транспорт турларининг кенгайтирилган тавсифномаси</i>	-	-	-	-	-	-	-
Темирйўл транспорти	1 213,9	1 210,0	298,3	315,8	301,1	294,8	347,3
Йўловчи	14,7	5,0	1,2	1,2	1,1	1,5	1,3
Юк	1 195,6	1 202,2	296,5	314,1	299,6	292,0	344,7
Бошқа	3,6	2,8	0,5	0,5	0,4	1,4	1,3
Автомобиль транспорти	257,4	423,1	86,4	120,7	92,0	124,0	128,1
Йўловчи	16,1	22,0	3,4	5,3	6,2	7,1	7,0
Юк	240,4	398,5	82,6	114,8	84,5	116,6	119,5
Бошқа	1,0	2,6	0,4	0,6	1,4	0,3	1,6

	2020	2021	2021				2022
			I чор.	II чор.	III чор.	IV чор.	I чор.
Труба қувурлари	-	-	-	-	-	-	-
Транспортнинг Бошқа турлари	118,3	151,5	17,7	29,9	54,2	49,7	52,0
Юк	2,5	1,0	0,1	0,3	0,2	0,3	0,3
Бошқа: транспортнинг бирга олиб бориладиган ва ёрдамчи хизматлари	115,8	150,5	17,6	29,6	54,0	49,4	51,7
Почта хизматлари ва курьерлик алоқа хизматлари	4,1	4,7	0,5	2,2	0,2	1,8	0,5
Сафарлар	888,2	1 557,6	223,4	364,8	471,9	497,6	519,2
Ишбилармонлик	528,0	635,1	95,6	193,1	168,8	177,6	190,5
Шахсий	360,2	922,5	127,8	171,7	303,1	320,0	328,8
Даволаниш муносабати билан	2,3	3,5	0,8	1,0	0,9	0,8	0,8
Таълим олиш муносабати билан	2,1	3,2	0,6	0,7	0,8	1,1	1,3
Бошқа	355,8	915,9	126,4	170,0	301,3	318,1	326,7
Қурилиш	108,3	120,9	13,1	34,3	35,2	38,2	13,2
Хориждаги қурилиш	-	-	-	-	-	-	-
Ўзбекистондаги қурилиш	108,3	120,9	13,1	34,3	35,2	38,2	13,2
Суғурталаш ва пенсия таъминоти соҳасидаги хизматлар	145,4	170,4	32,6	53,5	37,6	46,6	43,9
Тўғридан-тўғри суғурта қилиш	133,2	145,1	32,1	39,3	31,4	42,4	43,2
Қайта суғурталаш	12,1	25,3	0,5	14,3	6,2	4,2	0,7
Суғурталашнинг ёрдамчи хизматлари	-	0,0	-	-	-	0,0	0,0
Молиявий хизматлар	13,7	37,5	6,9	10,3	10,9	9,4	6,4
Бошқа категорияларга киритилмаган интеллектуал мулкдан фойдаланиш учун ҳақ тўлаш	112,7	79,6	24,3	12,9	21,9	20,5	20,8

	2020	2021	2021				2022
			I чор.	II чор.	III чор.	IV чор.	I чор.
Телекоммуникация, компьютер ва информация хизматлари	130,0	138,8	23,5	37,4	36,9	40,9	30,2
Телекоммуникация хизматлари	93,8	104,4	17,6	26,0	30,2	30,7	21,6
Компьютер хизматлари	19,7	13,5	2,5	3,2	3,4	4,5	4,5
Информация хизматлари	16,4	20,9	3,5	8,3	3,4	5,8	4,1
Бошқа ишбилармонлик хизматлари	206,8	194,0	48,8	45,5	54,8	44,9	47,8
Илмий-тадқиқот ва тажриба-конструкторлик ишлари	4,4	2,3	0,7	0,3	0,2	1,0	0,1
Профессионал хизматлар ва бошқарув соҳасидаги хизматлар	30,9	32,3	5,2	6,4	12,1	8,5	3,9
Савдо билан боғлиқ техникавий ва бошқа ишбилармонлик хизматлари	171,5	159,4	42,9	38,7	42,5	35,4	43,8
Маданият ва дамолиш соҳасида хусусий шахсларга хизматлар	9,5	9,4	2,6	2,2	3,1	1,5	2,9
Аудиовизуал ва улар билан боғлиқ хизматлар	0,0	0,0	-	0,0	0,0	0,0	-
Хусусий шахсларга бошқа хизматлар ва маданият ҳамда дам олиш соҳасида хизматлар	9,5	9,4	2,6	2,2	3,1	1,5	2,9
Бошқа категорияларга киритилмаган давлат товарлари ва хизматлари	28,2	30,1	8,1	7,5	6,9	7,7	7,6

2020 – 2022 ЙИЛЛАРНИНГ I ЧОРАГИ УЧУН ШАХСИЙ ТРАНСФЕРТЛАР

(жисмоний шахсларнинг трансчегаравий пул ўтказмалари)

(млн. доллар)

Минтақа/ Мамлакат	Ўзбекистонга ўтказмалар			Ўзбекистондан ўтказмалар			2020 йил 1 чорак Нетто	2021 йил 1 чорак Нетто	2022 йил 1 чорак Нетто
	2020 йил 1 чорак	2021 йил 1 чорак	2022 йил 1 чорак	2020 йил 1 чорак	2021 йил 1 чорак	2022 йил 1 чорак			
Жами	1 081,4	1 417,3	1 465,7	245,9	353,2	436,2	835,4	1 064,1	1 029,5
МДҲ	838,3	1 075,3	1 082,4	143,3	166,3	202,0	695,0	909,0	880,5
Россия	766,1	967,2	969,4	92,8	84,5	122,8	673,3	882,7	846,6
Қозоғистон	54,8	88,3	93,7	22,6	34,3	28,0	32,2	53,9	65,7
Қирғизистон	7,8	10,3	9,8	15,2	31,9	37,8	-7,4	-21,6	-28,1
Украина	3,7	4,1	3,5	5,9	6,4	4,0	-2,1	-2,3	-0,5
Озарбайжон	1,0	0,6	0,9	2,7	3,1	3,5	-1,6	-2,5	-2,6
Тожикистон	0,9	2,7	2,6	1,4	3,4	2,4	-0,4	-0,7	0,2
Беларусь	1,6	1,3	1,6	1,5	1,7	1,8	0,0	-0,4	-0,2
Арманистон	1,3	0,4	0,6	1,3	0,9	1,6	-0,0	-0,6	-1,0
Туркменистон	1,0	0,5	0,3	0,0	0,0	0,0	1,0	0,5	0,2
Қолган мамлакатлар	243,1	342,0	383,3	102,6	186,9	234,2	140,5	155,0	149,0
Туркия	46,5	53,1	48,7	54,3	106,9	112,2	-7,9	-53,8	-63,5
Польша	1,7	1,6	2,6	3,1	9,0	22,0	-1,4	-7,4	-19,4
Хитой	3,3	1,9	2,8	10,9	20,2	31,9	-7,6	-18,3	-29,1
Литва	0,4	0,6	1,7	1,1	2,7	2,5	-0,7	-2,1	-0,8
АҚШ	49,5	104,6	116,7	4,2	5,9	15,6	45,2	98,7	101,0
Корея	49,8	69,6	66,5	8,8	18,0	12,8	41,0	51,6	53,7
БАА	10,3	11,2	9,7	1,0	1,5	4,9	9,3	9,7	4,9

Минтақа/ Мамлакат	Ўзбекистонга ўтказмалар			Ўзбекистондан ўтказмалар			2020 йил 1 чорак Нетто	2021 йил 1 чорак Нетто	2022 йил 1 чорак Нетто
	2020 йил 1 чорак	2021 йил 1 чорак	2022 йил 1 чорак	2020 йил 1 чорак	2021 йил 1 чорак	2022 йил 1 чорак			
Германия	2,5	3,9	4,1	2,5	4,0	6,2	-0,0	-0,1	-2,1
Чехия	1,4	2,5	2,7	0,9	0,7	1,0	0,5	1,8	1,7
Латвия	0,9	1,2	2,1	1,0	0,9	0,7	-0,2	0,3	1,4
Япония	2,7	1,5	1,7	1,9	1,5	2,8	0,8	-0,0	-1,1
Буюк Британия	2,1	4,0	4,2	1,8	1,7	2,3	0,4	2,3	2,0
Грузия	1,5	1,5	2,7	1,5	2,0	2,7	0,0	-0,5	0,0
Исроил	23,7	35,9	40,3	1,1	1,2	1,7	22,6	34,7	38,7
Ҳиндистон	0,4	0,4	0,4	0,9	1,1	1,3	-0,4	-0,7	-0,9
Канада	0,9	1,5	1,6	0,5	0,4	0,7	0,4	1,1	0,9
Молдова Республикаси	0,2	0,2	0,2	0,4	0,5	0,6	-0,2	-0,3	-0,4
Нидерландия	1,5	2,1	4,3	0,3	0,9	1,1	1,2	1,2	3,2
Швейцария	1,5	1,4	34,0	0,2	0,4	0,6	1,3	1,0	33,3
Таиланд	0,9	0,5	0,4	0,5	0,3	0,4	0,4	0,3	-0,0
Гонконг, Хитой	0,5	0,3	0,3	0,1	0,1	1,1	0,4	0,2	-0,8
Австралия	0,7	1,3	1,1	0,3	0,2	0,4	0,4	1,1	0,7
Швеция	8,1	10,7	10,2	0,1	0,1	0,2	8,0	10,6	10,0
Қувайт	0,6	0,8	0,7	0,0	0,0	0,0	0,6	0,8	0,7
Саудия Арабистони	1,1	1,7	1,8	0,0	0,0	0,0	1,1	1,7	1,7
Сингапур	1,2	0,2	0,5	0,1	0,2	0,4	1,1	-0,0	0,1
Қатар	0,9	0,8	1,0	0,0	0,0	0,0	0,9	0,8	0,9
Бошқа мамлакатлар	28,4	26,9	20,2	5,2	6,6	8,1	23,2	20,3	12,1

2020 – 2022 ЙИЛЛАРНИНГ I ЧОРАГИ УЧУН БИРЛАМЧИ ДАРОМАДЛАР БАЛАНСИ

(млн. доллар)

	2020 йил I чорак	2021 йил I чорак	2022 йил I чорак
Бирламчи даромадларнинг сальдоси	241,6	-49,7	297,2
I. Олишга даромадлар (норезидентлардан)	634,7	314,5	749,7
1. Меҳнатга ҳақ тўлаш	573,8	302,1	732,4
2. Тўғридан-тўғри инвестициялардан даромадлар	0,8	0,7	1,0
3. Портфель инвестицияларидан даромадлар	-	0,0	-
4. Халқаро резервлардан даромадлар (шу жумладан, ЎТТЖ активлари)	57,3	10,9	13,0
5. Тақдим этилган кредитлар ва қарзлардан даромадлар	0,0	0,2	0,1
6. Хорижий банклардаги депозитлар ва вакиллик ҳисобварақларидан даромадлар	2,7	0,6	3,3
II. Тўлаш учун даромадлар (нерезидентларга)	393,1	364,3	452,5
1. Меҳнатга ҳақ тўлаш	23,6	30,8	48,1
2. Тўғридан-тўғри инвестициялардан даромадлар	168,6	109,7	130,8
Тўғридан-тўғри инвесторларнинг кредитлари бўйича мукофотлаш	10,7	1,7	3,1
дивидендлар	38,7	42,2	72,6
реинвестиция қилинган фойда	119,2	65,8	55,2
3. Портфель инвестицияларидан даромадлар	17,1	37,2	66,2
4. Жалб қилинган кредитлар ва қарзлардан даромадлар	182,8	184,2	204,6
Ҳукумат томонидан (шу жумладан, Ўзбекистон Республикаси ҳукумати томонидан кафолатланган)	84,7	81,6	92,6
Банклар ва бошқа секторлар билан	98,1	102,6	112,0
5. Ўзбекистон банкларидаги депозитлар ва вакиллик ҳисобварақларидан даромадлар	0,9	2,3	2,8

**2020 – 2022 ЙИЛЛАРНИНГ I ЧОРАГИ УЧУН ИККИЛАМЧИ ДАРОМАДЛАР
БАЛАНСИ**

(млн. доллар)

	2020 йил I чорак	2021 йил I чорак	2022 йил I чорак
Иккиламчи даромадларнинг сальдоси	1 018,0	1 141,0	987,2
I. Кредит	1 148,6	1 248,4	1 182,8
1. Давлат бошқаруви органлари	13,3	16,4	7,0
2. Молиявий ташкилотлар, номолиявий корхоналар, уй хўжаликлари ва УХХКНТ	1 135,3	1 232,0	1 175,9
Шахсий трансфертлар (резидентли ва норезидентли уй хўжаликлари ўртасидаги жорий трансфертлар)	1 110,8	1 207,9	1 149,8
Бошқа жорий трансфертлар	24,4	24,1	26,1
II. Дебет	130,5	107,5	195,6
1. Давлат бошқаруви органлари	-	0,5	0,5
2. Молиявий ташкилотлар, номолиявий корхоналар, уй хўжаликлари ва УХХКНТ	130,5	107,0	195,1
Шахсий трансфертлар (резидентли ва норезидентли уй хўжаликлари ўртасидаги жорий трансфертлар)	55,8	66,7	98,7
Бошқа жорий трансфертлар	74,7	40,3	96,4

2021 – 2022 йилларнинг I чораги давомида тўғридан-тўғри инвестициялар соф келиб тушиши *

(млн. доллар)

Инвестиция тури	Жами 2021 йилнинг I чорагида	улардан		Жами 2022 йилнинг I чорагида	улардан	
		номолиявий корхоналар	банклар		номолиявий корхоналар	банклар
Инвестициялар соф келиб тушиши	251,1	171,5	79,6	298,8	263,5	35,3
<i>шу жумладан</i>						
акционер капиталга соф қўйилмалар**	268,6	193,3	75,3	131,1	131,1	-0,0
даромадлар реинвестицияси**	65,8	61,6	4,2	55,2	19,9	35,3
Бош компаниялардан қарзларнинг соф жалб қилиниши (шу жумладан ҳисобланган лекин тўланмаган фоизлар)	47,9	47,9	0,0	291,0	291,0	0,0
Маҳсулот тақсимотида оид битимлар доирасида фаолият юритаётган корхоналарга соф тушумлар	-131,3	-131,3	0,0	-178,5	-178,5	0,0

*маълумотлар тушумлар ва инвестициялар репатриацияси орасидаги фарқни акс эттиради ва ўзлаштирилган инвестицияларни ҳисоблаш учун Давлат статистика қўмитаси томонидан ўтказилган бошқа сўровномалар натижаларидан фарқ қилиши мумкин. Тўлов баланси методологияси асосида ўтказилаётган сўровнома норезидентларнинг номолиявий корхоналар капиталидаги улушининг соф ўзгариши тўғрисидаги маълумотларни акс эттиради ва бошқа идоралар тузган маълумот билан фарқ қилиши мумкин.

**номолиявий корхоналар акционер капиталида норезидентларнинг улуши соф ўзгариши ҳамда норезидентларга тегишли бўлган даромадлар қисми Давлат статистика қўмитаси томонидан ўтказиладиган сўров асосида ҳисобланган.

2022 ЙИЛНИНГ I ЧОРАГИ УЧУН ХАЛҚАРО ИНВЕСТИЦИОН ПОЗИЦИЯ

(асосий компонентлар бўйича ажратилганда)

(млн. доллар)

Кўрсаткич	01.01.2022	Тўлов баланснинг операциялари	Нооперацион ўзгаришлар	01.04.2022	I чорак учун ўзгаришлар
Соф инвестицион позицияси	17 010,3	-1 066,1	1 074,0	17 018,2	7,9
Активлар	70 400,8	-427,9	-74,5	69 898,5	-502,4
Тўғридан-тўғри инвестициялар	197,8	0,6	-1,2	197,2	-0,6
Портфель инвестициялари	2,5	0,0	-0,0	2,5	-0,0
Бошқа инвестициялар	35 061,4	-522,9	4,8	34 543,3	-518,1
<i>шундан валюта ва депозитлар</i>	26 250,8	-261,9	4,9	25 993,7	-257,1
Захира активлари	35 139,2	94,4	-78,1	35 155,5	16,3
Мажбуриятлар	53 390,5	638,2	-1 148,5	52 880,2	-510,3
Тўғридан-тўғри инвестициялар	11 355,3	298,8	-456,5	11 197,6	-157,7
Портфель инвестициялари	4 715,5	6,4	-408,7	4 313,2	-402,3
Молиявий ҳосилалар	10,7	-2,8	1,0	8,9	-1,8
Бошқа инвестициялар	37 308,8	335,9	-284,2	37 360,4	51,6
<i>шундан ссудалар ва қарзлар</i>	33 175,5	-29,5	-268,3	32 877,7	-297,8

2022 ЙИЛНИНГ I ЧОРАГИ УЧУН ДАВЛАТ БОШҚАРУВ СЕКТОРИНИНГ ХАЛҚАРО ИНВЕСТИЦИОН ПОЗИЦИЯСИ

(асосий компонентлар бўйича ажратилганда)

(млн. доллар)

Кўрсаткич	01.01.2022	Тўлов баланснинг операциялари	Нооперацион ўзгаришлар	01.04.2022	I чорак учун ўзгаришлар
Соф инвестицион позицияси	16 084,5	-60,3	289,5	16 313,6	229,1
Активлар	35 143,7	88,3	-72,7	35 159,3	15,7
Монетар олтин	20 949,7	0,0	-66,1	20 883,6	-66,1
Қарз олишларнинг махсус ҳуқуқлари	1 111,9	-1,4	-12,3	1 098,2	-13,7
ХВЖдаги захира позицияси	0,0	0,0	0,0	0,0	-0,0
Валюта ва депозитлар	13 077,6	95,8	0,3	13 173,7	96,1
Бошқа активлар	4,5	-6,1	5,4	3,8	-0,7
Мажбуриятлар	19 059,2	148,7	-362,1	18 845,8	-213,4
Портфель инвестициялари	2 670,6	-15,1	-196,4	2 459,1	-211,5
Ссудалар ва қарзлар	15 281,3	163,5	-152,1	15 292,7	11,4
Қарз олишларнинг махсус ҳуқуқлари	1 107,3	0,3	-13,6	1 094,0	-13,3

2022 ЙИЛНИНГ I ЧОРАГИ УЧУН БАНК СЕКТОРИНИНГ ХАЛҚАРО ИНВЕСТИЦИОН ПОЗИЦИЯСИ

(асосий компонентлар бўйича ажратилганда)

(млн. доллар)

Кўрсаткич	01.01.2022	Тўлов баланснинг операциялари	Нооперацион ўзгаришлар	01.04.2022	I чорак учун ўзгаришлар
Соф инвестицион позицияси	-5 228,1	35,8	220,1	-4 972,2	255,9
Активлар	2 954,8	-34,2	-0,4	2 920,2	-34,6
Тўғридан-тўғри инвестициялар	20,2	-	-1,1	19,1	-1,1
Портфель инвестициялари	1,1	-	-0,0	1,1	-0,0
Валюта ва депозитлар	2 925,7	-34,6	0,8	2 891,9	-33,8
Ссудалар ва қарзлар	7,7	0,4	-0,0	8,1	0,4
Мажбуриятлар	8 182,9	-70,0	-220,5	7 892,4	-290,5
Тўғридан-тўғри инвестициялар	438,7	35,3	-23,0	451,0	12,3
Портфель инвестициялари	1 024,1	16,1	-123,1	917,1	-107,0
Молиявий ҳосилалар	10,7	-2,8	1,0	8,9	-1,8
Валюта ва депозитлар	469,8	44,1	-2,3	511,5	41,8
Ссудалар ва қарзлар	6 239,6	-162,7	-73,0	6 003,8	-235,7

2022 ЙИЛНИНГ I ЧОРАГИ УЧУН БОШҚА СЕКТОРЛАРНИНГ ХАЛҚАРО ИНВЕСТИЦИОН ПОЗИЦИЯСИ

(асосий компонентлар бўйича ажратилганда)

(млн. доллар)

Кўрсаткич	01.01.2022	Тўлов баланснинг операциялари	Нооперацион ўзгаришлар	01.04.2022	I чорак учун ўзгаришлар
Соф инвестицион позицияси	6 154,0	-1 041,6	564,4	5 676,9	-477,1
Активлар	32 302,4	-482,0	-1,5	31 818,9	-483,5
Тўғридан-тўғри инвестициялар	177,5	0,6	-0,1	178,1	0,5
Портфель инвестициялари	1,4	-	-0,0	1,4	-0,0
Валюта ва депозитлар	23 321,8	-221,2	-1,3	23 099,3	-222,6
Ссудалар ва қарзлар	1,1	-	-	1,1	-
Савдо кредитлари ва бўнақлар	8 800,5	-261,3	-0,1	8 539,1	-261,4
Мажбуриятлар	26 148,4	559,6	-565,9	26 142,1	-6,3
Тўғридан-тўғри инвестициялар	10 916,7	263,5	-433,5	10 746,7	-170,0
Портфель инвестициялари	1 020,9	5,3	-89,2	937,0	-83,8
Ссудалар ва қарзлар	11 654,6	-30,2	-43,2	11 581,2	-73,4
Савдо кредитлари ва бўнақлар	1 615,4	270,2	-0,0	1 885,6	270,2
Бошқа кредиторлик қарздорлиги	940,8	50,7	-	991,6	50,7

2022 ЙИЛНИНГ I ЧОРАГИ УЧУН ХУСУСИЙ ТАШҚИ ҚАРЗ БЎЙИЧА ТУШУМЛАР ВА ТЎЛОВЛАР ТЎҒРИСИДА МАЪЛУМОТ

(Қарз олувчининг тури: барча қарз олувчилар)

(млн.доллар)

Кредитор тури	Давр бошига	Давр давомидаги ҳаракати					Давр охирига
	Асосий қарз бўйича ҳақиқий қарздорлик	Тушум	Асосий қарз бўйича сўндириш	Фоиз тўловлари бўйича тўланган	Асосий қарз бўйича кўчирилган тўлашлар	Фоизлар бўйича кўчирилган тўлашлар	Асосий қарз бўйича ҳақиқий қарздорлик
1	2	3	4	5	6	7	8
Хорижий банклар ва бошқа молиявий институтлар	10 114,9	619,7	900,7	89,4	-	-	9 767,5
Хорижий бош компаниялар ва филиаллар	1 308,0	326,3	66,3	1,2	-	-	1 565,5
Экспортчилар ва бошқа хусусий манбалар	1 393,5	194,8	27,3	15,2	-	-	1 547,3
Расмий манбалар (Ҳукуматлар ва халқаро ташкилотлар)	485,5	91,1	29,3	2,7	-	-	543,1
Халқаро облигациялар	1 967,7	-	-	-	-	-	1 740,8
ЖАМИ	15 269,5	1 231,8	1 023,7	108,5	-	-	15 164,3

АСОСИЙ ҚАРЗ ВА ФОИЗЛАР БЎЙИЧА БЎЛАЖАК ТЎЛОВЛАРНИНГ ПРОГНОЗИ*(Қарз олувчининг тури: барча қарз олувчилар)***Асосий қарз***(млн. доллар)*

Кредитор тури	2022	2023	2024	2025	2026	2027	2028	2029	2029 дан кейин	ЖАМИ
Хорижий банклар ва бошқа молиявий институтлар	3 905,9	1 520,6	1 404,1	1 133,2	1 151,6	311,4	118,5	68,7	153,6	9 767,5
Хорижий бош компаниялар ва филиаллар	604,6	264,9	191,3	142,7	136,9	80,4	39,3	18,9	86,5	1 565,5
Экспортчилар ва бошқа хусусий манбалар	988,6	228,3	123,5	70,1	41,3	30,7	17,9	19,2	27,8	1 547,3
Расмий манбалар (Ҳукуматлар ва халқаро ташкилотлар)	361,8	83,3	43,0	20,1	5,1	1,9	1,8	1,8	24,4	543,1
Халқаро облигациялар	-	-	-	375,0	900,0	-	700,0	-	-	1 975,0
ЖАМИ	5 860,8	2 097,1	1 761,8	1 741,1	2 235,0	424,4	877,4	108,7	292,2	15 398,5

Фоизлар*(млн. доллар)*

Кредитор тури	2022	2023	2024	2025	2026	2027	2028	2029	2029 дан кейин	ЖАМИ
Хорижий банклар ва бошқа молиявий институтлар	48,2	19,1	16,8	14,6	8,7	2,2	0,6	0,5	0,4	111,1
Хорижий бош компаниялар ва филиаллар	52,0	40,8	20,2	1,2	1,2	0,4	0,1	0,1	0,1	115,9
Экспортчилар ва бошқа хусусий манбалар	15,5	2,4	1,4	1,8	0,3	0,2	0,3	0,3	-	22,2
Расмий манбалар (Ҳукуматлар ва халқаро ташкилотлар)	4,4	0,6	0,5	0,3	0,1	0,0	-	-	-	5,8
ЖАМИ	120,1	62,9	38,9	17,9	10,2	2,8	1,0	0,9	0,5	255,1

2022 ЙИЛНИНГ I ЧОРАГИ УЧУН ХУСУСИЙ ТАШҚИ ҚАРЗ БЎЙИЧА ТУШУМЛАР ВА ТЎЛОВЛАР ТЎҒРИСИДА МАЪЛУМОТ
(Қарз олувчининг тури: банклар)

(млн. доллар)

Кредитор тури	Давр бошига	Давр давомидаги ҳаракати					Давр охирига
	Асосий қарз бўйича ҳақиқий қарздорлик	Тушум	Асосий қарз бўйича сўндириш	Фоиз тўловлари бўйича сўндирилган	Асосий қарз бўйича кўчирилган тўлашлар	Фоизлар бўйича кўчирилган тўлашлар	Асосий қарз бўйича ҳақиқий қарздорлик
1	2	3	4	5	6	7	8
Хорижий банклар ва бошқа молиявий институтлар	5 532,1	286,1	539,7	51,9	-	-	5 218,5
Хорижий бош компаниялар ва филиаллар	-	-	-	-	-	-	-
Экспортчилар ва бошқа хусусий манбалар	345,6	19,5	4,1	3,8	-	-	352,9
Расмий манбалар (Ҳукуматлар ва халқаро ташкилотлар)	304,9	83,6	25,2	1,1	-	-	359,9
Халқаро облигациялар	993,2	-	-	-	-	-	886,8
ЖАМИ	7 175,8	389,2	569,0	56,8	-	-	6 818,1

АСОСИЙ ҚАРЗ ВА ФОИЗЛАР БЎЙИЧА БЎЛАЖАК ТЎЛОВЛАРНИНГ ПРОГНОЗИ*(Қарз олувчининг тури: банклар)***Асосий қарз***(млн. доллар)*

Кредитор тури	2022	2023	2024	2025	2026	2027	2028	2029	2029 дан кейин	ЖАМИ
Хорижий банклар ва бошқа молиявий институтлар	2 928,4	839,7	482,3	280,2	280,4	164,7	110,7	58,4	73,8	5 218,5
Хорижий бош компаниялар ва филиаллар	-	-	-	-	-	-	-	-	-	-
Экспортчилар ва бошқа хусусий манбалар	158,2	106,3	65,3	7,0	6,4	4,0	5,7	-	-	352,9
Расмий манбалар (Ҳукуматлар ва халқаро ташкилотлар)	294,2	43,7	13,8	5,2	2,9	0,1	-	-	-	359,9
Халқаро облигациялар	-	-	-	375,0	600,0	-	-	-	-	975,0
ЖАМИ	3 380,8	989,7	561,4	667,3	889,7	168,9	116,4	58,4	73,8	6 906,3

Фоизлар*(млн. доллар)*

Кредитор тури	2022	2023	2024	2025	2026	2027	2028	2029	2029 дан кейин	ЖАМИ
Хорижий банклар ва бошқа молиявий институтлар	34,4	6,4	4,3	1,2	1,0	0,6	0,6	0,5	0,4	49,4
Хорижий бош компаниялар ва филиаллар	-	-	-	-	-	-	-	-	-	-
Экспортчилар ва бошқа хусусий манбалар	3,6	1,8	1,3	0,1	0,1	0,1	0,2	-	-	7,2
Расмий манбалар (Ҳукуматлар ва халқаро ташкилотлар)	2,4	0,4	0,3	0,2	0,1	0,0	-	-	-	3,4
ЖАМИ	40,4	8,7	5,9	1,5	1,1	0,7	0,8	0,5	0,4	59,9

2022 ЙИЛНИНГ I ЧОРАГИ УЧУН ХУСУСИЙ ТАШҚИ ҚАРЗ БЎЙИЧА ТУШУМЛАР ВА ТЎЛОВЛАР ТЎҒРИСИДА МАЪЛУМОТ

(Қарз олувчининг тури: тўғридан-тўғри инвестицияси бўлган ташкилотлар)

(млн. доллар)

Кредитор тури	Давр бошига	Давр давомидаги ҳаракати					Давр охирига
	Асосий қарз бўйича ҳақиқий қарздорлик	Тушум	Асосий қарз бўйича сўндириш	Фоиз тўловлари бўйича сўндирилган	Асосий қарз бўйича кўчирилган тўлашлар	Фоизлар бўйича кўчирилган тўлашлар	Асосий қарз бўйича ҳақиқий қарздорлик
1	2	3	4	5	6	7	8
Хорижий банклар ва бошқа молиявий институтлар	2 477,7	0,6	96,4	6,8	-	-	2 381,8
Хорижий бош компаниялар ва филиаллар	1 308,0	326,3	66,3	1,2	-	-	1 565,5
Экспортчилар ва бошқа хусусий манбалар	286,9	37,4	1,0	0,6	-	-	322,4
Расмий манбалар (Ҳукуматлар ва халқаро ташкилотлар)	80,4	-	1,8	0,1	-	-	78,7
ЖАМИ	4 153,0	364,2	165,5	8,7	-	-	4 348,3

АСОСИЙ ҚАРЗ ВА ФОИЗЛАР БЎЙИЧА БЎЛАЖАК ТЎЛОВЛАРНИНГ ПРОГНОЗИ*(Қарз олувчининг тури: тўғридан-тўғри инвестицияси бўлган ташкилотлар)***Асосий қарз***(млн. доллар)*

Кредитор тури	2022	2023	2024	2025	2026	2027	2028	2029	2029 дан кейин	ЖАМИ
Хорижий банклар ва бошқа молиявий институтлар	532,3	484,9	486,5	513,3	248,7	116,1	-	-	-	2 381,8
Хорижий бош компаниялар ва филиаллар	604,6	264,9	191,3	142,7	136,9	80,4	39,3	18,9	86,5	1 565,5
Экспортчилар ва бошқа хусусий манбалар	163,2	16,8	9,3	48,0	13,8	21,3	8,3	17,7	24,0	322,4
Расмий манбалар (Ҳукуматлар ва халқаро ташкилотлар)	27,8	21,8	21,6	7,4	-	-	-	-	-	78,7
ЖАМИ	1 327,9	788,5	708,7	711,5	399,4	217,8	47,5	36,6	110,5	4 348,3

Фоизлар*(млн. доллар)*

Кредитор тури	2022	2023	2024	2025	2026	2027	2028	2029	2029 дан кейин	ЖАМИ
Хорижий банклар ва бошқа молиявий институтлар	7,0	7,5	7,5	8,2	2,8	-	-	-	-	33,2
Хорижий бош компаниялар ва филиаллар	52,0	40,8	20,2	1,2	1,2	0,4	0,1	0,1	0,1	115,9
Экспортчилар ва бошқа хусусий манбалар	1,6	0,0	0,0	1,6	0,1	0,1	0,1	0,3	-	3,8
Расмий манбалар (Ҳукуматлар ва халқаро ташкилотлар)	1,2	-	-	-	-	-	-	-	-	1,2
ЖАМИ	61,8	48,3	27,8	11,0	4,0	0,5	0,1	0,4	0,1	154,1

2022 ЙИЛНИНГ I ЧОРАГИ УЧУН ХУСУСИЙ ТАШҚИ ҚАРЗ БЎЙИЧА ТУШУМЛАР ВА ТЎЛОВЛАР ТЎҒРИСИДА МАЪЛУМОТ
(Қарз олувчининг тури: банклар ва тўғридан-тўғри инвестицияси бўлган ташкилотлардан ташқари, барча қарз олувчилар)

(млн. доллар)

Кредитор тури	Давр бошига	Давр давомидаги ҳаракати					Давр охирига
	Асосий қарз бўйича ҳақиқий қарздорлик	Тушум	Асосий қарз бўйича сўндириш	Фоиз тўловлари бўйича сўндирилган	Асосий қарз бўйича кўчирилган тўлашлар	Фоизлар бўйича кўчирилган тўлашлар	Асосий қарз бўйича ҳақиқий қарздорлик
1	2	3	4	5	6	7	8
Хорижий банклар ва бошқа молиявий институтлар	2 105,1	333,0	264,7	30,7	-	-	2 167,2
Хорижий бош компаниялар ва филиаллар	-	-	-	-	-	-	-
Экспортчилар ва бошқа хусусий манбалар	761,0	137,9	22,2	10,8	-	-	872,0
Расмий манбалар (Ҳукуматлар ва халқаро ташкилотлар)	100,2	7,5	2,4	1,5	-	-	104,6
Халқаро облигациялар	974,5	-	-	-	-	-	854,0
ЖАМИ	3 940,7	478,4	289,3	43,0	-	-	3 997,8

АСОСИЙ ҚАРЗ ВА ФОИЗЛАР БЎЙИЧА БЎЛАЖАК ТЎЛОВЛАРНИНГ ПРОГНОЗИ*(Қарз олувчининг тури: банклар ва тўғридан-тўғри инвестицияси бўлган ташкилотлардан ташқари, барча қарз олувчилар)***Асосий қарз***(млн. доллар)*

Кредитор тури	2022	2023	2024	2025	2026	2027	2028	2029	2029 дан кейин	ЖАМИ
Хорижий банклар ва бошқа молиявий институтлар	445,3	195,9	435,2	339,7	622,5	30,6	7,8	10,3	79,8	2 167,2
Хорижий бош компаниялар ва филиаллар	-	-	-	-	-	-	-	-	-	-
Экспортчилар ва бошқа хусусий манбалар	667,1	105,2	48,9	15,1	21,1	5,3	3,9	1,6	3,8	872,0
Расмий манбалар (Ҳукуматлар ва халқаро ташкилотлар)	39,7	17,8	7,6	7,5	2,2	1,8	1,8	1,8	24,4	104,6
Халқаро облигациялар	-	-	-	-	300,0	-	700,0		-	1 000,0
ЖАМИ	1 152,1	318,9	491,7	362,3	945,8	37,8	713,5	13,7	108,0	4 143,8

Фоизлар*(млн. доллар)*

Кредитор тури	2022	2023	2024	2025	2026	2027	2028	2029	2029 дан кейин	ЖАМИ
Хорижий банклар ва бошқа молиявий институтлар	6,8	5,1	5,0	5,1	4,9	1,6	-	-	-	28,5
Хорижий бош компаниялар ва филиаллар	-	-	-	-	-	-	-	-	-	-
Экспортчилар ва бошқа хусусий манбалар	10,3	0,6	0,1	0,2	0,1	0,0	0,0	0,0	-	11,2
Расмий манбалар (Ҳукуматлар ва халқаро ташкилотлар)	0,9	0,2	0,2	0,1	0,0	-	-	-	-	1,3
ЖАМИ	17,9	5,9	5,2	5,4	5,0	1,6	0,0	0,0	-	41,1

МЕТОДОЛОГИК ИЗОҲ

2018 йилдан бошлаб Марказий банк Тўлов баланси ва халқаро инвестицион позиция бўйича Қўлланманинг олтинчи нашрига (ТБҚ 6-сон, ХВЖ, 2009 й.) мувофиқ тўлов баланси, халқаро инвестицион позицияси ва ташқи қарз кўрсаткичларини тайёрлаб келмоқда.

Ташқи сектор статистикаси (тўлов баланси ва халқаро инвестицион позицияси)ни тузишдан асосий мақсад мамлакатнинг ташқи иқтисодий фаолиятини, хусусан унинг кўрсаткичлари, валюта курси сиёсати, захираларни бошқариш ва эҳтимолий рискларга нисбатан ташқи таъсирчанлигини таҳлил қилиш учун умумлаштирилган асосни таъминлашдир.

Ўзбекистон Республикасининг тўлов баланси, халқаро инвестицион позицияси ва ташқи қарзи бўйича маълумотлар фойдаланувчиларга чораклик асосда тақдим этилади.

Тўлов баланси, халқаро инвестицион позиция ҳамда ташқи қарз бўйича маълумотлар сўнгги мавжуд маълумотлар асосида мунтазам равишда қайта кўриб чиқилиши мумкин.

Ушбу методологиянинг изоҳи Тўлов баланси ва халқаро инвестицион позиция бўйича Қўлланманинг олтинчи нашридан (ТБҚ 6-сон, ХВЖ, 2009 й.) олинган бўлиб, фойдаланувчиларга тўлов балансининг асоси, принциплари ва кўрсаткичларининг таркибини тушунишларини осонлаштиришга мўлжалланган.

1.1. Тўлов балансининг методологик стандартлари.

Тўлов баланси – маълум бир давр мобайнида резидент ва норезидентлар ўртасидаги иқтисодий операцияларни умумлаштирган кўринишда акс эттирувчи тизимлаштирилган макроиқтисодий ва статистик ҳисобот. Маълумотлар ТБҚ (ТБҚ 6-сон, ХВЖ, 2009 й.) асосида ҳисоб юритиш-нинг стандарт

қоидалари ва тамойилларига мувофиқ тузилади ва таснифланади.

Таърифлар ва асосий тамойиллар.

Таркибий жиҳатдан тўлов баланси жорий операциялар ҳисоби, капитал операциялари ҳисоби ва молиявий ҳисобдан иборат. Жорий операциялар ҳисоби савдо баланси, бирламчи ва иккиламчи даромадлар балансини қамраб олади. Капитал операциялари ҳисоби ишлаб чиқарилмаган номолиявий активлар ва капитал трансфертларининг келиб тушиши / чиқиб кетишини кўрсатади. Молиявий ҳисоб тўғридан-тўғри инвестициялар, портфел инвестициялар, молиявий деривативлар, бошқа инвестициялар ва захира активларидан иборатдир.

Жорий операциялар ҳисоби ва капитал операциялари ҳисоби сальдоларининг йиғиндиси дунёнинг қолган қисми соф кредитланишини (тўлов баланси сальдосини) кўрсатади. Назарий жиҳатдан у молиявий ҳисоб сальдо-сига тенг бўлиши керак. Молиявий ҳисоб ҳамда нооперацион ўзгаришлар (курс, нарх ва бошқалар) йиғиндиси халқаро инвестицион позициянинг давр боши ва охиридаги қолдиқлар ўртасидаги фарқни беради.

Иқтисодий бирлик – иқтисодий манфаатлар марказига ҳамда бир йилдан ортиқ бўлган муддат давомида мамлакат ҳудудида доимий жойлашувига эга бўлганда резидент ҳисобланади. Бунда жисмоний шахслар учун рези-дентлик фуқаролигидан қатъи назар аниқланади.

Мамлакатнинг иқтисодий ҳудуди ҳукумат томонидан бошқариладиган ва бир хил қонунчилик амал қиладиган унинг географик ҳудудидан иборатдир.

Жисмоний ёки юридик шахс давомий ёки муддати бўйича чекланмаган вақт давомида мамлакатнинг иқтисодий ҳудуди доирасида

маълум бир жойлашув – турар жой, ишлаб чиқариш жойи ёки кўчмас мулкка эга бўлганда **мамлакатда иқтисодий манфаатлар марказига эга** ҳисобланади.

Иқтисодий секторлар

Тўлов баланси молиявий ҳисобининг таркибий қисмлари – тўғридан тўғри инвестициялар, портфел инвестициялар, молиявий деривативлар ва бошқа инвестициялар – операцияларни амалга ошираётган резидентлар бўйича гуруҳланади:

Марказий банк – Ўзбекистон Республикаси Марказий банки;

Марказий банкдан ташқари депозит ташкилотлар – Ўзбекистон Республикасининг тижорат банклари;

Ҳукумат – давлат бошқарувининг марказий ва маҳаллий органлари;

Бошқа соҳалар икки турга бўлинади: бошқа молиявий ташкилотлар (микромолиявий ташкилотлар, суғурта ташкилотлари ва бошқалар) ҳамда номолиявий ташкилотлар, уй хўжаликлари ва уй хўжалиқларига хизмат кўрсатувчи нотижорат ташкилотлар.

Транзакцияларнинг турлари

- айирбошлашлар – операциянинг бир иштирокчиси томонидан иқтисодий қийматнинг унга тенг бошқа қийматга ўтказилишини англатувчи айирбошлаш сифатида талқин қилинадиган транзакциялар. Тўлов балансида акс этувчи транзакцияларнинг аксарияти айирбошлашлар сифатида таснифланиши мумкин;

- трансфертлар – бир томон бошқа бир томонга ҳеч қандай мажбуриятларсиз иқтисодий қийматни тақдим қилишини ифодаловчи транзакциялар.

- инобатга олинadиган транзакциялар – тўлов балансида инобатга олинadиган ва акс эттириладиган, амалда тўлови бажарилмаган яъни ҳисоблаб ёзилган транзакциялар.

Юқорида қайд этилган транзакциялар тўлов балансининг ҳисобларида қуйидагича акс эттирилади:

Товарлар мамлакатнинг чегарасини кесиб ўтувчи товарлар билан амалга ошириладиган барча транзакцияларни ёки резидент ва норезидентлар ўртасида эгалик ҳуқуқининг ўтишини (тўлов балансининг методологияси бўйича товарлар экспорти ва импорти, портларда сотиб олинган товарлар ва номонетар олтин) ўз ичига олади.

Хизматлар резидентнинг норезидентга ва норезидентнинг резидентга кўрсатган барча турдаги хизматларни қамраб олади ва қуйидагиларга бўлинади:

- бошқа томонга тегишли бўлган моддий ресурсларни қайта ишлаш билан боғлиқ хизматлар;

- бошқа категорияларга тегишли бўлмаган ремонт ва техник хизмат кўрсатиш билан боғлиқ хизматлар;

- барча турдаги транспорт хизматлари (йўловчи, юк ва бошқалар);

- саёҳатлар (иш ва туризм мақсадларида Ўзбекистонда саёҳат қилаётган норезидентларнинг харажатлари ҳамда иш ва туризм мақсадларида хорижда саёҳат қилаётган резидентларнинг харажатлари);

- молиявий воситачиларнинг хизматлари;

- бошқа категорияларга кирувчи хизматлар (қурилиш, суғурта, компьютер ва ахборот хизматлари, бошқа иш билан боғлиқ хизматлар, хусусий шахсларга кўрсатилган маданий ва дам олишга оид хизматлар, бошқа категорияларга мансуб бўлмаган давлат товарлари ва хизматлари);

Бирламчи даромадлар резидент ва норезидентлар ўртасидаги икки турдаги оқимларни кўрсатади:

- иш берувчи томонидан иш ҳақи эвазига пул ёки натурал шаклда тўланган ишчининг даромади бўлиб, бунда операцияларнинг иштирокчилари турли резидентлик мавқеига эга. Бу мукофотлар ташриф буюрилган мамлакатда тўланадиган ва жорий трансфертлар сифатида акс эттириладиган солиқларни ҳам ўз ичига олади. Ташриф буюрилган мамлакатдаги ишчиларнинг

харажатлари «Хизматлар» бўлимининг «Сафарлар» компонентида акс эттирилади;

- инвестицион даромадлар резидентнинг ташқи активлари ёки ташқи мажбуриятлар бўйича қўлга киритган ёки тўлаб бериши лозим бўлган даромадларни ўз ичига олади. Инвестицион даромадлар тўғридан тўғри инвестициялар, портфел инвестициялар, бошқа инвестициялар ва захира активлари бўйича даромадларни ўз ичига олади. Инвестицион даромадлар дивидендлар, реинвестиция қилинган даромадлар, фоизлар ва суғурта ҳамда нафақа схемаларига эга шахсларнинг ва инвестицион фондларнинг пайларига эга шахсларга тўланган маблағлардан иборат.

Иккиламчи даромадлар резидент ва норезидентлар ўртасидаги жорий трансферт-ларни кўрсатади. Ушбу даромадлар категориясида бир иқтисодиётдан бошқа иқтисодиётга ҳеч қандай мажбуриятларсиз ўтказилган молиявий ёки моддий ресурслар акс эттирилади. Грантлар, гуманитар ва техник кўмаклар иккиламчи даромадларнинг энг кўп тарқалган мисоллари ҳисобланади. Мазкур гуруҳ, шунингдек, жорий халқаро ҳамкорлик, жорий даромад солиқлари, шахсий тансфертлар, ижтимоий тўловлар ва ҳаётни суғурталаш билан боғлиқ бўлмаган суғурта тўловларни ҳам ўз ичига олади.

Капитал ҳисоби резидент ва норезидентлар ўртасидаги олиниши ёки тўланиши лозим бўлган капитал трансфертларни, шунингдек, ишлаб чиқарилмаган номолиявий активларнинг сотиб олиниши ёки сотилишини акс эттиради. Трансферт агар асосий фондларни сотиб олиш мақсадига ега бўлса ёки капитал қурилишни назарда тутса капитал ҳисобланади.

Ишлаб чиқарилмаган номолиявий активлар шартномалар, лицензиялар, маркетинг активлари ва табиий ресурслар (яъни, ер) каби номоддий активларни ўз ичига олади.

Молиявий ҳисоб активлар ва мажбуриятлар бўйича тўғридан тўғри инвестициялар, портфел инвестициялар, молиявий

деривативлар, бошқа инвестициялар ва захира активлари каби бўлимларга ажратилади.

Тўғридан-тўғри инвестициялар халқаро инвестицияларнинг категорияси бўлиб, бунда бир иқтисодиёт резиденти (тўғридан-тўғри инвестор) узоқ муддатли фаолият юритиш учун бошқа иқтисодиёт резидентининг (тўғридан-тўғри инвестиция киритилган корхона) улушларини сотиб олади. Компаниянинг овоз бериш ҳуқуқини берувчи оддий акцияларининг 10%дан кам бўлмаган улушига ёки акциядорлик жамияти шаклида бўлмаган компанияда мос улушга эгалик қилувчи инвестор тўғридан-тўғри инвестор ҳисобланади. «Тўғридан-тўғри инвестиция-лаш» тушунчаси ўзаро боғлиқ корхоналар ўртасида маблағ ва моддий ресурслар киритилишини ҳам қамраб олади (корхоналар, уларнинг филиаллари ва бош офислари ўртасидаги капитал инвестициялар). Тўғридан тўғри инвестициялар акциядорлик капитали, реинвестиция қилинган даромад ва бошқа даромадларни ўз ичига олади.

Портфел инвестициялар инвестицион фондларнинг акция ва пайлари ҳамда қарз қимматли қоғозлари каби шаклларга эга. Халқаро бозорларда муомалада бўлган қарз қимматли қоғозлари бозор нархларида акс эттирилади.

Молиявий деривативлар бу молиявий воситалар бўлиб, бунда улар маълум бир молиявий воситаларга, кўрсаткичларга ёки хом-ашё товарларига боғланади ҳамда улар орқали махсус молиявий хатарлар сотилиши ёки сотиб олиниши мумкин. Молиявий деривативлар бўйича транзакциялар своп, опцион, кафолат, депозит ва бошқалар бўйича транзакцияларни ўз ичига олади ҳамда соф асосда баҳоланади.

Бошқа инвестициялар биринчи навбатда молиявий активларнинг соф ўзгариши ва молиявий мажбуриятларнинг соф ўзгариши бўлимларига ажратилади. Бошқа инвестициялар бошқа қимматли қоғозлар, валюта ва депозитлар, қарз мажбуриятлари, суғурта ва нафақа схемалари, савдо кредитлари ва бўнақлари, тушум/тўлов учун бошқа ҳисобларни қамраб олади.

Бошқа қимматли қоғозлар тўғридан тўғри инвестициялар ёки захира активлари бўлмаган инвестицияларни ўз ичига олади. Бошқа қимматли қоғозлар қимматли қоғозлар шаклида бўлмайди, шунинг учун қимматли қоғозлар бўлимига киритилмайди.

Валюта ва депозитлар Марказий банк, тижорат банклари, айрим ҳолларда бошқа институционал секторларга нисбатан барча талабларни ўз ичига олиб, нақд пул ва тангалар ҳамда депозит кўринишида бўлади.

Суғурта, нафақа дастурлари ва стандарт суғурта дастурлари (а) суғурта техник захиралари (ҳаётни суғурталашдан ташқари), (б) ҳаёт суғуртаси ва аннуитет бўйича тўлов ҳуқуқи, (в) нафақа олиш ҳуқуқи, (г) нафақа жамғармалари маблағларини бошқарувчи компанияларга нисбатан нафақа жамғармаларининг талаблари, (д) нафақа жамғармалари билан боғлиқ бўлмаган ижтимоий тўлов учун ҳуқуқ, (е) стандарт кафолат бўйича талабларни қоплаш учун захираларни ўз ичига олади.

Савдо кредитлари ва бўнаклари товар ва кўрсатилган хизматларга нисбатан эгалик ҳуқуқи бошқа шахсга ўтган пайтда у учун тўлов ўша пайтнинг ўзида амалга оширилмаслик ҳолатида пайдо бўлади. Агар эгалик ҳуқуқининг ўтишигача тўлов амалга оширилса, савдо бўнақи ўринли бўлади.

Тўшум / тўлов учун бошқа ҳисоблар юқорида келтирилган категориялардан ташқари тўшум / тўлов учун бошқа ҳисоблардан иборат.

Махсус қарз олиш ҳуқуқи (МҚҲ) халқаро захира активи бўлиб, ХВЖ томонидан яратилган ва унинг аъзоларига уларнинг расмий захираларини қўллаб-қувватлаш мақсадида ажратилади. МҚҲга фақат ХВЖ аъзоларининг монетар органлари ва чекланган миқдордаги халқаро молиявий институтлар эгалик қилиши мумкин.

Захира активлари ташқи активлар бўлиб, Марказий банк ихтиёрида бўлади ва у томонидан тўлов балансини молиялаштириш, валюта бозорида интервенцияни амалга ошириш ва шу билан боғлиқ бошқа мақсадларда фойдаланилади.

Тўлов баланси **икки ёқлама ёзув тизими** асосида шакллантирилади. Ҳар бир транзакция бир хил катталиқдаги иккита ёзув билан акс эттирилади. Ёзувларнинг бири кредит бўйича, бошқаси дебет бўйича амалга оширилади. Масалан, экспорт операцияси амалга оширилганда, ушбу транзакция тўлов балансининг «экспорт» қисмида кредит бўйича ва «Активлар – валюта ва депозитлар» қисмида дебет бўйича акс эттирилади. Барча дебет ва кредит ёзувларининг йиғиндиси нолга тенг бўлиши керак. Аммо амалиётда кўп ҳолларда ҳисоблар мувозанатлашмайди. Тўлов баланси учун маълумотлар кўпинча турли хил манбалардан олинади ва бунинг оқибатида фарқлар пайдо бўлиб, улар «соф хато ва йўқотишлар» қаторида акс эттирилади.

Кредит бўйича ёзувлар экспорт, олинган бирламчи ва иккиламчи даромадлар ва ишлаб чиқарилмаган номолиявий активлар-нинг хариди бўйича амалга оширилади.

Дебет бўйича ёзувлар импорт, тўланган бирламчи ва иккиламчи даромадлар ва ишлаб чиқарилмаган номолиявий активларнинг сотуви бўйича амалга оширилади.

Халқаро ҳисоблар **молиявий ҳисобдаги соф ўзгаришлар ёзуви тамойилига амал қилади**. Соф ёзувлар тамойили тўлов балансининг айнан бир томонидаги маълум бир молиявий активлар ва мажбуриятларнинг соф ўзгаришини кўрсатади (ўсишдан пасайишни айириш орқали). Молиявий активлар ва мажбуриятлар бўйича транзакциялар «Молиявий активларнинг соф ўзгариши» ва «Молиявий мажбуриятларнинг соф ўзгариши» бўлимида акс эттирилади. Молиявий активларнинг соф ўзгариши активнинг ошиши ва айнан шу активнинг камайиши ўртасидаги фарққа тенгдир. Мусбат ишорали ёзув активларнинг кўпайишини, манфий ишорали ёзув активларнинг камайишини англатади. Молиявий мажбуриятларнинг соф ўзгаришини ҳисоблашда активларни ҳисоблашдаги каби усулдан фойдаланилади.

Бозор нархлари халқаро ҳисобларни баҳолашнинг асоси ҳисобланади. Транзакциялар бўйича бозор нархлари харидорнинг ихтиёрий равишда бирор-бир нарсани уни

ихтиёрий равишда сотаётган сотувчига тўлашга тайёр бўлган маблағларнинг ҳажми каби аниқланади. Айирбошлаш фақатгина мустақил шахслар ўртасида ва тижорат мақсадларида амалга оширилади.

Транзакциянинг қайд этилиш вақти – мулк ҳуқуқи ўтишининг ҳақиқий ёки баҳоланган вақти. Бу транзакция молиявий ҳисоботларда акс эттирилган вақтдир.

Тўлов балансининг стандарт ва таҳлилий кўриниши

Стандарт кўриниш – тўлов баланси кўрсаткичлари миллий ҳисоблар ва бошқа макроиқтисодий статистикага мувофиқ бўлган шаклда гуруҳланади.

Тўлов балансининг таҳлилий кўриниши – халқаро захиралар, халқаро донорларнинг кредитлари ва бошқа манбалар томонидан тўлов балансининг умумий салдосини молиялаштириш манбаларини акс эттириш мақсадида тўлов балансининг стандарт кўринишини қайта ташкил қилишни кўзда тутлади.

1.2. Маълумотларнинг манбалари ва компонентларни тузиш бўйича изоҳлар

Давлат божхона қўмитаси, Давлат статистика қўмитаси, маҳсулот тақсимотига оид келишув бўйича корхоналар ва операторларнинг маълумотлари, Давлат персоналлаштириш маркази, Марказий банк, Молия вазирлиги, Ташқи ишлар вазирлиги ва бошқа давлат ҳамда хусусий ташкилотлар тўлов балансини тузиш учун керакли маълумотларнинг асосий манбалари ҳисобланади.

Маълумотларнинг сифатини яхшилаш ва уларнинг методология билан мувофиқлигини таъминлаш мақсадида олинган ҳисоботлар билан бирга айрим ўзгартиришлар киритилади.

Товарларнинг импорт/экспортга оид маълумотлар

Тўлов балансида экспорт ва импортга оид маълумотлар ФОб нархларида акс эттирилади. Товарларнинг олиб кирилиши ва олиб чиқилиши бўйича маълумотлар Давлат божхона қўмитасидан олинади. Импорт

қилинаётган товарларнинг СИФ нархлари товар юкланадиган минтақа ва чегарадаги транспорт тури инобатга олинган ҳолда товарнинг оғирлиги бўйича ҳисобланган коэффицент асосида тўғирланади.

Давлат божхона қўмитасидан олинган расмий маълумотлар олтин экспортига оид маълумотлар билан тўлдирилади ва Марказий банк томонидан амалга ошириладиган «мокилик» экспорти ва импортини баҳолаш ҳамда қўшимча маълумотлар ва асосий савдо ҳамкорлари бўйича «қарама-қарши» статистикадан аниқланган фарқлар асосида тўлдирилади.

Жисмоний шахслар томонидан кейинчалик қайта сотиш мақсадида олиб кирилган/олиб чиқилган товарларнинг нархи «мокилик» савдоси иштирокчилари сонининг улар томонидан экспорт ёки импорт қилинган товарларнинг (мамлакатнинг барча ҳудудларидаги аэропорт ва чегара постларида ҳар чоракда ўтказилган сўровнома асосида шакллантирилади) ўртача нархларига кўпайтириш орқали ҳисобланади.

Халқаро хизматлар:

Транспорт хизматлари бўйича расмий маълумотлар Давлат статистика қўмитасидан олинади. Салмоқли ва етмаётган компонентлар бўйича қўшимча маълумотлар олинади ва ҳисоб-китоб қилинади. Хусусан:

Транспорт хизматлари бўйича

- ҳаво, темир йўл ва автомобил транспортига оид хизматларнинг ҳажми баҳоланади. Масалан, ҳаво транспортига оид хизматлар ҳаво транспорти орқали мамлакатга келган ва уни тарк этган чет эл фуқароларининг сонини (миллий авиатранспорт хизматидан фойдаланган Ўзбекистон фуқаро-ларини чиқариб ташлаган ҳолда) Ўзбекистон фуқароларининг ташриф буюрадиган асосий мамлакатларига бориш чиптасининг ўртача нархига кўпайтириш йўли билан аниқланади;

- ҳаво транспорти орқали амалга ошириладиган экспорт бўйича маълумотлар, шунингдек Ўзбекистон аэропортларидаги ҳаво кемалари орқали экспорт қилинган ҳамда

хорижий мамлакатларидаги Ўзбекистоннинг ҳаво кемалари орқали импорт қилинган товарлар ҳақидаги маълумотлар миллий ваиаташувчидан олинади;

- норезидентлар учун ташиладиган юкларнинг ҳажми ва нархига оид маълумотлар «Ўзбекистон темир йўллари» АҚдан олинади;

- СИФ-ФОВ бўйича тузатишлар ҳар бир транспорт тури бўйича импорт қийматларига мазкур транспорт тури бўйича импорт ҳажмининг унинг умумий ҳажмидаги улушидан келиб чиқиб алоҳида қўшилади.

Сафарлар бўйича:

- иш билан боғлиқ туризмнинг дебети ва кредити бўйича Давлат статистика қўмитасининг маълумотларига қисқа муддатли ишчиларнинг хорижда ишлаш даврида амалга оширган харажатлари қўшилади;

- шахсий сафарларнинг (туризм) дебети ва кредити бўйича туризм хизматлари экспорти ва импортнинг қийматлари чегара хизмати маълумотлари ва 2018 йилнинг май ойида Давлат статистика қўмитаси томонидан ўтказилган туризмга оид сўровнома натижаларига асосан ҳисоблаб чиқилади. Резидентлардан олинган туризмга оид сўровнома натижалари бўйича шакллантирилган коэффициентлар транспорт харажатлари қийматларини ҳам ўз ичига олганлиги сабабли транспорт харажатларини икки марта ҳисобга олишни олдини олиш учун мақсадида улар туризм дебетидан чиқариб ташланади.

Бошқа хизматлар бўйича:

- бошқа категорияларга кирмайдиган давлат хизматлари ҳақидаги маълумотларни акс эттириш учун Ташқи ишлар вазирлигидан олинган маълумотлардан фойдаланилади.

- сўғурта билан боғлиқ хизматларни акс эттириш учун маълумотлар сўғурта компанияларидан олинади ҳамда фарқлар аниқланган ҳолатларда тузатишлар киритилади. Бундан ташқари, СИФ-ФОВ тузатувлари бўйича ҳисобланган юкларни сўғурталаш хизматлари ҳам акс эттирилади.

Бирламчи даромадлар

- бирламчи даромадларнинг ҳисоб-китоблари Марказий банк томонидан шакллантириладиган пул ўтказмаларига оид маълумотлар ва Давлат божхона қўмитаси томонидан 2018 йилгача шакллантирилган нақд хорижий валютанинг олиб киритилишига оид маълумотлар асосида амалга оширилади. Маълумотлар Ўзбекистон Респуб-ликаси ҳудудидаги элчихоналар ва халқаро муассасаларда ишлаётган резидентлар даромад-ларининг ҳажми билан тўлдирилади.

Қисқа муддатли ишчиларнинг иш ҳақларини баҳолаш техник кўмак бериш миссияси доирасида ХВЖ мутахассиси томонидан тавсия этилган тартибда амалга оширилади. Бунда қисқа муддатли ишчилар сонининг қолдиғини аниқлашда ҳисоб-китобларда жорий ва сўнги уч чорақда хорижга ишлаш мақсадида борган Ўзбекистон фуқаролари сонининг камаювчи қолдиқ коэффициенти қўлланилади. Қисқа муддатли ишчилар ту-шумларининг жами қийматини аниқлаш учун уларнинг сонини даромадларининг ўртача қийматига кўпайтирилади. Мазкур ёндашув-ни қўллаш орқали уларнинг сафар харажат-лари ва солиқ ҳамда патент божлари ҳам аниқланади.

- инвестицион даромадлар Марказий банк, тижорат банклари, Молия вазирлиги ва маҳсулот тақсимотига оид битим (МТБ) асосида фаолият юритувчи корхоналардан олинган маълумотлар асосида ҳисобланади. Бунда тижорат банклари кафолатланмаган хусусий қарз бўйича ҳисоб-китобларга оид маълумотларни тақдим қилса, Молия вазирлиги эса ҳукумат томонидан ёки унинг кафолати остида жалб қилинган қарз маблағлари бўйича ҳисоб-китобларга оид маълумотларни тақдим қилади.

Иккиламчи даромадлар

- шахсий ўтказмалар ҳисоби Марказий банк томонидан шакллантирилган халқаро пул ўтказмалари оқими маълумотлари ва Давлат божхона қўмитаси томонидан 2018 йилгача тузилган олиб кирилган нақд чет эл валютаси маълумоти асосида амалга оширилади.

Ўзбекистон фуқоралари томонидан олинган умумий халқаро пул ўтказмалари ва олиб кирилган нақд чет эл валютаси қийматидан қисқа муддатдаги ишчиларнинг соф даромади айрилиб ҳисобланади.

- пул кўринишида тақдим этилган грантлар ҳақидаги маълумотлар тижорат банклари томонидан тақдим қилинади, товар ва маҳсулот кўринишида олинган инсонпарварлик ёрдами эса Давлат божхона қўмитаси томонидан тақдим қилинадиган маълумотлардан олинади.

- Молия вазирлиги Ўзбекистон Республикасининг халқаро ташкилотларга тўланган тўловлари ҳақида маълумот беради.

Капитал ҳисоб

Капитал трансфертлар тижорат банклари ва бошқа маълумот ресурсларидан олинган маълумотлар асосида тузилади.

Молиявий ҳисоб

Туғридан-туғри инвестициялар

- тўғридан-тўғри инвестициялар ҳақида маълумотлар Халқаро валюта жамғармаси томонидан тавсия килинган ҳисобот формаларида Давлат статистика қўмитаси тарафидан амалга оширилган сўровнома натижалари асосида тузилади. Шу билан бирга, маҳсулот тақсимотида оид битимлар доирасида фаолият юритаётган корхоналар ўзларига киритилган инвестициялар ҳақида маълумот берадилар. Тижорат банкларига ва нобанк молиявий ташкилотларга (суғурта компаниялари, лизинг компаниялари ва бошқалар) амалга оширилган тўғридан-тўғри инвестициялар ҳақидаги маълумотлар тижорат банклари ва нобанк молиявий ташкилотлар томонидан тақдим қилинади. Ўзаро боғлиқ корхоналар ўртасидаги фирмалараро қарзлар бўйича маълумотлар тижорат банклари томонидан тақдим қилинади.

- Ўзбекистон корхоналарининг чет элга киритган тўғридан тўғри инвестициялари қиймати сезиларли даражада эмас. Шунингдек, уларнинг реал ҳажмини маъмурий

маълумотлар ёрдамида аниқлашнинг имкони мавжуд эмас.

Портфел инвестициялар

- портфел инвестициялар ҳақида маълумотлар Халқаро валюта жамғармаси томонидан тавсия килинган ҳисобот формаларида Давлат божхона қўмитаси тарафидан амалга оширилган сўровнома натижалари асосида тузилади. Тижорат банкларига ва нобанк молиявий ташкилотларга (суғурта компаниялари, лизинг компаниялари ва бошқалар) амалга оширилган портфел инвестициялар ҳақидаги маълумотлар тижорат банклари ва нобанк молиявий ташкилотлар томонидан тақдим қилинади. Муомалада бўлган кимматли қоғозларнинг бозор нархлари тўғрисидаги маълумотлар «Bloomberg»дан олинади.

Бошқа инвестициялар

- ташқи қарз ва вакиллик ҳисобидаги қолдиқлар ҳақидаги маълумотлар Марказий банк, Молия вазирлиги ва тижорат банклари маълумотлари асосида тузилади;

- савдо кредитлари тижорат банкларидан олиннадиган ҳисоботлар асосида тузилади.

Захира активлари

- Марказий банк захира активлари ҳақидаги маълумотлар манбаи ҳисобланади.

1.3. Халқаро инвестицион позициясининг методологик стандартлари

Ўзбекистон Республикасининг Халқаро инвестицион позицияси (ХИП) тўлов баланси ва халқаро инвестицион позицияси Қўлланмасининг олтинчи нашри асосида тузилади (ТБҚ 6-сон, ХВЖ, 2009 й.).

ХИП маълум бир давр учун мамлакатнинг ташқи молиявий активлари ва мажбуриятларининг қолдиғини кўрсатади. ХИП Марказий банк, Марказий банкдан ташқари депозит қабул қилувчи корпорациялар, ҳукумат ва бошқа секторлар каби турли институционал секторларнинг норезидентларга нисбатан талаб ва мажбуриятларининг тўлиқ таркибини ўз ичига олади. Бу ҳисоботнинг асосий бўлим-

лари молиявий ҳисоб бўлимларига тўғри келади: тўғридан-тўғри инвестициялар, портфел инвестициялар, молиявий деривативлар, бошқа инвестициялар ва захира активлари.

Иқтисодиётнинг молиявий активлари ва мажбуриятлари ўртасидаги фарқ соф инвестицион позицияга тенгдир. Шундай қилиб, ХИПдаги сектор «соф кредитор» ёки «соф қарздор» бўлиши мумкин.

ХИП жадвал кўринишида тузилиб, ўзида операциялар бўйича оқимлар ва қолдиқларни акс эттиради.

1.4. Ўзбекистон Республикаси ташқи қарзи бўйича маълумотлар манбалари ва кўрсаткичларнинг шакллантирилиши.

Ўзбекистон Республикасининг ташқи қарзи Ўзбекистон Республикаси резидентларининг ташқи қарз бўйича, шунингдек ташқи қарз бўйича ҳисобланган, аммо ҳали тўланмаган фоизлари бўйича қарздорлик қолдиқларини ўзида акс эттиради. Ташқи қарз, хусусий сектор ташқи қарзи ва давлат ташқи қарзига бўлинади.

Давлат ташқи қарзи, Ўзбекистон Республикаси ҳукумат томонидан ёки унинг кафолати остида олинган кредитларни ўз ичига олади.

Ўзбекистон Республикаси Молия вазирлиги давлат қарзлари бўйича келиб тушган маблағлар, ҳисобланган фоизлар ва амалга оширилган тўловлар ҳақида маълумотларни тақдим этади.

Хусусий сектор ташқи қарзи бош компаниялар томонидан тақдим қилинган қарздорликларни ҳисобга олган ҳолда, Ўзбекистон Республикаси ҳукумати кафолатисиз олинган ташқи қарздорликларни ўз ичига олади. Хусусий секторнинг ташқи қарзи бўйича маълумотлар тижорат банклари томонидан тақдим қилинади.

Хусусий сектор ташқи қарзлари бўйича маълумотлар иқтисодиёт секторларининг кесимида (нефтегаз ва энергетика, банк, телекоммуникация, текстиль ва бошқа секторларда) шаклланади.

Шунингдек, асосий қарзнинг ва фоизларнинг сўндирилиш прогнозлари ҳақидаги маълумотлар ҳам банклар томонидан тақдим қилинади.

2020 йилдан бошлаб ялпи ташқи қарз бўйича жадвал ХВЖ маълумотларни тарқатиш махсус стандартига ўтиш доирасида ташқи қарз статистикаси бўйича қўлланмага (ХВЖ, 2013) мувофиқ тайёрланган.

Қуйдагилар бўйича маълумотлар тақдим қилинади:

а) секторлар: Давлат бошқаруви сектори; Марказий банк; Тижорат банклари; Бошқа секторлар;

б) бошланғич муддат: қисқа ва узоқ муддатли

в) воситалар: нақд валюта ва депозитлар; қарз қимматли қоғозлари; ссуда ва қарзлар; савдо кредитлари ва бўнақлар; бошқа қарз мажбуриятлари;

Қимматли қоғозлар бозор нарҳида акс эттирилади, шунингдек, тўлов фоизларни ҳисобга олган ҳолда, номинал қиймат бўйича меморандум тақдим этилади

Гуруҳ ичидаги молиялаштириш (бош компанияларнинг кредитлари) алоҳида қаторда кўрсатилади.

1.5. Маълумотлар тузишнинг қонуний асослари.

1. «Ўзбекистон Республикаси Марказий банки тўғрисида» ва «Валютани тартибга солиш тўғрисида»ги Ўзбекистон Республикасининг Қонунлари.

2. Ўзбекистон Республикаси Президентининг 2018 йил 9 январдаги ПФ-5296-сонли «Ўзбекистон Республикаси Марказий банкининг фаолиятини тубдан такомиллаштириш чора-тадбирлари тўғрисида»ги Фармони.

3. Ўзбекистон Республикаси Президентининг 2017 йил 12 сентябрдаги Р-5054-сонли «Ўзбекистон Республикасининг иқтисодий ва молиявий кўрсаткичларининг оммабоплиги ва очиқлигини таъминлаш чора-тадбирлари тўғрисида»ги Фармойиши.

4. Ўзбекистон Республикаси Вазирлар Маҳкамасининг 2018 йил 3 апрелдаги 263-сонли «Ўзбекистон Республикасининг ташқи сектори статистикаси шакллантирилишини таъминлаш чора-тадбирлари тўғрисида»ги Қарори.

Фойдаланилган атамалар луғати

Термин	Изоҳ
Трансчегаравий пул ўтказмалари	Пул маблағларини қабул қилувчининг ҳисобварағига киритиш ёки унга нақд кўринишда бериш мақсадида халқаро тўлов тизимлари орқали ўтказилиши.
Омил даромадлари	Ресурсларни ёки ишлаб чиқариш омилларини (ер, меҳнат, капитал) ишлатишдан олинadиган даромадлар.
Ташқи савдо айланмаси	Ой, чорак, йил каби маълум бир муддат давомида давлат, давлатлар гуруҳи ёки маъмурий-ҳудудий тузилмаларнинг (вилоятларнинг) ташқи савдо ҳажмини акс эттирувчи пул билан ўлчанадиган иқтисодий кўрсаткич. У экспорт ва импорт қийматларининг йиғиндисига тенг.
Тўлов балансидаги тузатишлар	Маълумотларни тўлов баланси талабларига янада мувофиқлаштириш учун уларнинг қамрови, таснифи, ҳисоботда акс эттириш вақти ва қийматини баҳолашдаги ҳар қандай зарурий ўзгартиришлар.
Мокилик савдоси	Сафардаги шахслар томонидан товарларни мамлакатда (ёки унинг ташқарисида) қайта сотиш учун ҳарид қилиш амалиётларини англатади
FOB шартдаги экспорт	<u>Инкотермс</u> даги халқаро савдо атамаларидан бири бўлиб, бунда товарни портга етказиш ва уни ҳаридор томонидан кўрсатилган транспорт воситасига ортиш сотувчининг мажбурияти ҳисобланади ҳамда товарни транспорт воситасининг бортигача етказиш билан боғлиқ харажатлар сотувчининг зиммасига тушади.
CIF шартдаги импорт	<u>Инкотермс</u> даги халқаро савдо атамаларидан бири бўлиб, бунда товарлар жўнатиш портидаги транспорт воситасига юклангандан сўнг сотувчи товарни етказиб берган ҳисобланади, сотув нархи эса товарнинг қийматини, фрахт ёки транспорт харажатларини, шунингдек, юк ташиш олдидан суғурталаш тўловларини ўз ичига олишини англатади.
Портлардаги товарлар	Норезидент-ташувчилар томонидан портларда сотиб олинadиган товарлар. Уларга ёқилғи, озиқ-овқат, захиралар, балластлар, маҳкамлаш материаллари ва бошқалар киради.
Номонетар олтин	Монетар олтиндан (пул-кредит сиёсатини амалга оширувчи органларга тегишли бўлган ва захира активлари сифатида сақланувчи қўйма олтинлар) бошқа ҳамма олтинни ўз ичига олади. Таркибида олтин бўлган заргарлик буюмлари, уларнинг қисмлари ва ҳ.к. номонетар олтин ҳисобланмайди, улар товарлар экспорти ва импортида акс эттирилади.
Махсус қарз олиш ҳуқуқи (МҚҲ)	ХВЖ томонидан яратилган Халқаро захира активи бўлиб, ХВЖнинг аъзоларига уларнинг расмий захираларини қўллаб-қувватлаш мақсадида ажратилади.
Халқаро инвестицион позиция	Халқаро инвестицион позиция (ХИП) – макроиқтисодий тушунча бўлиб, мамлакатнинг норезидентлар олдидаги молиявий актив ва мажбуриятларининг умумий ҳажми ва тузилишини акс эттиради.

Термин	Изоҳ
Маҳсулот тақсимотига оид битимлар	Маҳсулот тақсимотига оид битим шартнома ҳисобланиб, унга мувофиқ давлат ҳақ олиш асосида ва муайян муддатга чет эллик инвесторга битимда кўрсатилган ер қаъри участкасида конларни аниқлаш, қидириш ва фойдали қазилмаларни кавлаб олиш ҳамда шулар билан боғлиқ бўлган ишларни олиб бориш учун мутлақ ҳуқуқлар беради, инвестор эса мазкур ишларни ўз маблағлари ҳисобига ва таваккал қилиб амалга ошириш мажбуриятини олади.
Соф кредитор	Активлари мажбуриятларидан кўпроқ бўлган иқтисодий субъект.
Соф қарздор	Мажбуриятлари активларидан кўпроқ бўлган иқтисодий субъект.
Ялпи ташқи қарз	Барча қисқа муддатли ва узоқ муддатли воситалар бўйича норезидентлар олдидаги мажбуриятларни акс эттирувчи кўрсаткич. Кредитлар, қарз қимматли қоғозлари, депозитлар, савдо кредитлари ва МҚХни тақсимлаш шаклидаги мажбуриятларни ўз ичига олади.
Монетар олтин	Пул-кредит сиёсатини амалга оширувчи органларга тегишли бўлган ва захира активлари сифатида сақланувчи қуйма олтинлар, ушбу қуйма олтин бошқа идораларга солиганда демонетизация бўлиб, номонетар олтин сифатида эътироф этилади.
УХХКНТ	Уй хўжаликларига хизмат кўрсатадиган нотижорат ташкилотлари
Тесқари инвестициялаш	Тўғридан-тўғри инвестиция корхонаси томонидан ўз тўғридан-тўғри инвестори қимматли қоғозларини сотиб олиш амалиёти
Қардош корхоналар	Таъсисчи битта хорижий мамлакатда бўлган икки ёки ундан ортиқ бошқа мамлакатларда жойлашган корхоналар
ЎТТЖ	Ўзбекистон тикланиш ва тараққиёт жамғармаси
ХВЖ	Халқаро валюта жамғармаси