



ЎЗБЕКИСТОН RESPUBLIKASI MARKAZIY BANKI



ЎЗБЕКИСТОН RESPUBLIKASI
TЎЛОВ BALANSI, XALQARO
INVESTICIION POZIICIYASI
VA TASHQI QARZI

2021

КИРИШ

Ушбу нашр Ўзбекистон Республикаси Марказий банки томонидан тайёрланган. Нашрда 2021 йилнинг I чораги учун мамлакатнинг тўлов баланси, халқаро инвестицион позицияси ҳамда ташқи қарзи бўйича маълумотлар келтирилган бўлиб, улар Халқаро валюта жамғармасининг “Тўлов баланси ва халқаро инвестицион позиция бўйича қўлланмаси”нинг олтинчи нашрига (ТБҚ 6-сон, ХВЖ, 2009 й.) ҳамда “Ташқи қарз статистикаси бўйича қўлланма”га (2013) мувофиқ тайёрланган.

Ташқи қарз бўйича тарихий қаторларни қайта тиклаш ва янги ҳисобот шакллари жорий этиш ХВЖнинг маълумотларни тарқатиш махсус стандартини татбиқ этиш доирасида, фойдаланувчиларни маълумотлар қаторлари билан таъминлаш учун амалга оширилди.

Солиштира таҳлилни баён этишда айрим нисбий кўрсаткичлар, шунингдек кузатилаётган ўзгаришлар бўйича экспертлик фикрлари, умумиқтисодий вазиятнинг ривожланиши шароитида, уларни тушунишни осонлаштириш мақсадида келтирилмоқда. Тўлов баланси бўйича методологик изоҳ ҳамда маълумотларнинг манбалари ва тузилиши бўйича тушунтиришлар ушбу нашрнинг охирида, алоҳида бўлимда келтирилди.

Ҳисоб юритишнинг методологияси ўзгарганда ва қўшимча маълумотлар олинганда илгари нашр этилган тарихий қаторларга тегишли тузатишлар киритилади. Бунда, резидентлар ва норезидентлар ўртасидаги операциялар бўйича ҳисоботлар, хўжалик юритувчи субъектлар тақдим этган маълумотлар, аниқланган статистик фарқлар ва ташқи савдо статистикасига аниқлик киритилиши илгари нашр этилган тарихий қаторларни қайта кўриб чиқиш учун асос бўлиб ҳисобланади.

Ушбу нашрда келтирилган статистик маълумотлар 2021 йилнинг июнь ҳолатига долзарб ҳисобланади.

Ушбу шарҳда келтирилган жадваллардаги рақамлар яхлитланганлиги сабабли, якуний рақам ва қўшилувчиларнинг йиғиндиси ўртасида жузъий фарқлар бўлиши мумкин.

Тўлов баланси, халқаро инвестицион позиция ҳамда жами ташқи қарз бўйича таҳлилий кўринишдаги статистик жадваллар Ўзбекистон Республикаси Марказий банкининг <http://www.cbu.uz/> веб-сайтида жойлаштирилган. Тўлов баланси ва халқаро инвестицион позициянинг таҳлилий ва стандарт кўринишдаги статистик жадваллар ХВЖнинг <http://data.imf.org/> манзили орқали ҳам тақдим қилинмоқда.

Нашрга тааллуқли савол ва таклифлар бўйича Ўзбекистон Республикаси Марказий банкининг қуйидаги телефон рақамлари ёки электрон почта манзиллари орқали мурожаат қилиш лозим:

(+998) 71 212-60-38
j.fayzullaxodjaev@cbu.uz

Ж.Х. Файзуллаҳўжаев
Валютани тартибга солиш ва тўлов
баланси департаменти директори

(+998) 71 212-60-76
r.mirzaahmedov@cbu.uz

Р.М. Мирзааҳмедов
Тўлов баланси бошқармаси бошлиғи

(+998) 71 212-60-42
z.irgashev@cbu.uz

З.Ф. Иргашев
Тўлов баланси бошқармаси бошлиғи
Ўринбосари

Шунингдек, саволлар ва таклифлар қўшимча равишда val@cbu.uz электрон почта манзилига юборилиши мумкин.

Нашр чораклик асосда, ҳисобот чорагидан кейинги чоракнинг охирида ўзбек, рус ва инглиз тилларида тақдим этилади.

Марказий банк жамоаси Ўзбекистон Республикасининг тўлов баланси, халқаро инвестицион позицияси ва ташқи қарз ҳисоботларини тузиш учун маълумотларни тақдим этиш борасидаги ҳамкорлик учун вазирликлар, идоралар ва бошқа ташкилотларга **ўз миннатдорчилигини билдиради** ҳамда кейинги самарали ҳамкорликка умид қилиб қолади.

МУНДАРИЖА

АННОТАЦИЯ.....	4
I. ЎЗБЕКИСТОН РЕСПУБЛИКАСИ ТЎЛОВ БАЛАНСИ	5
ЖОРИЙ ОПЕРАЦИЯЛАР ҲИСОБИ.....	5
ТОВАРЛАР	7
ХИЗМАТЛАР	12
БИРЛАМЧИ ДАРОМАДЛАР	14
ИККИЛАМЧИ ДАРОМАДЛАР	15
КАПИТАЛ ОПЕРАЦИЯЛАРИ ҲИСОБИ	17
МОЛИЯВИЙ ҲИСОБ	18
ТЎҒРИДАН-ТЎҒРИ ВА ПОРТФЕЛ ИНВЕСТИЦИЯЛАР	19
БОШҚА ИНВЕСТИЦИЯЛАР.....	20
II. ЎЗБЕКИСТОН РЕСПУБЛИКАСИНING ХАЛҚАРО ИНВЕСТИЦИОН ПОЗИЦИЯСИ	24
ДАВЛАТ БОШҚАРУВИ СЕКТОРИ.....	25
БАНК СЕКТОРИ.....	26
БОШҚА СЕКТОРЛАР.....	27
III. ЎЗБЕКИСТОН РЕСПУБЛИКАСИ ТАШҚИ ҚАРЗИ	28
2019 - 2020 йиллар ва 2021 йилнинг I чораги учун ТЎЛОВ БАЛАНСИ.....	34
2019 - 2020 йиллар ва 2021 йилнинг I чораги учун ХАЛҚАРО ИНВЕСТИЦИОН ПОЗИЦИЯ	37
2019 – 2020 йиллар ва 2021 йилнинг I чораги учун ЯЛПИ ТАШҚИ ҚАРЗ.....	40
2019 - 2020 йиллар ва 2021 йилнинг I чораги учун ТОВАРЛАР ТАШҚИ САВДО АЙЛАНМАСИ	43
2020 - 2021 йилларнинг I чораги учун ТОВАРЛАР ЭКСПОРТИ ВА ИМПОРТИ ТУЗИЛМАСИ	44
2019 - 2020 йиллар ва 2021 йилнинг I чорагида ЮҚОРИ КОЭФФИЦЕНТЛИ ТОВАР КОНЦЕНТРАЦИЯСИ БИЛАН ЭКСПОРТ ҚИЛИНГАН ТОВАРЛАР	46
2019 - 2020 йиллар ва 2021 йилнинг I чорагида ЮҚОРИ КОЭФФИЦЕНТЛИ ТОВАР КОНЦЕНТРАЦИЯСИ БИЛАН ИМПОРТ ҚИЛИНГАН ТОВАРЛАР	49
2020 - 2021 йилларнинг I чорагида ТОВАРЛАР БИЛАН САВДОНИНГ ЖЎҒРОФИЙ ТУЗИЛМАСИ.....	53
2019 - 2020 йиллар ва 2021 йилнинг I чораги учун КЕНГАЙТИРИЛГАН ТАВСИФНОМА БЎЙИЧА ХАЛҚАРО ХИЗМАТЛАРНИНГ БАЛАНСИ.....	58
2020 - 2021 йилларнинг I чораги учун ШАХСИЙ ТРАНСФЕРТЛАР	63
2019 - 2021 йилларнинг I чораги учун БИРЛАМЧИ ДАРОМАДЛАР БАЛАНСИ.....	65
2019 - 2021 йилларнинг I чораги учун ИККИЛАМЧИ ДАРОМАДЛАР БАЛАНСИ	66
2020 - 2021 йилларнинг I чораги давомида ТЎҒРИДАН-ТЎҒРИ ИНВЕСТИЦИЯЛАР СОФ КЕЛИБ ТУШИШИ*	67
2021 йилнинг I чораги учун ХАЛҚАРО ИНВЕСТИЦИОН ПОЗИЦИЯ	68
2021 йилнинг I чораги учун ДАВЛАТ БОШҚАРУВ СЕКТОРИНИНГ ХАЛҚАРО ИНВЕСТИЦИОН ПОЗИЦИЯСИ	69
2021 йилнинг I чораги учун БАНК СЕКТОРИНИНГ ХАЛҚАРО ИНВЕСТИЦИОН ПОЗИЦИЯСИ	70
2021 йилнинг I чораги учун БОШҚА СЕКТОРЛАРНИНГ ХАЛҚАРО ИНВЕСТИЦИОН ПОЗИЦИЯСИ	71
2021 йилнинг I чораги учун ХУСУСИЙ ТАШҚИ ҚАРЗ БЎЙИЧА ТУШУМЛАР ВА ТЎЛОВЛАР ТЎҒРИСИДА МАЪЛУМОТ.....	72
АСОСИЙ ҚАРЗ ВА ФОИЗЛАР БЎЙИЧА БЎЛАЖАК ТЎЛОВЛАРНИНГ ПРОГНОЗИ	73
МЕТОДОЛОГИК ИЗОҲ	80
Фойдаланилган АТАМАЛАР ЛУҒАТИ	89

АННОТАЦИЯ

2021 йилнинг I чораги давомида Ўзбекистон Республикаси тўлов баланси кўрсаткичларининг шаклланишига дунёда 2020 йилда бошланган коронакризиснинг жаҳон иқтисодиётига таъсири билан боғлиқ ички ва ташқи бозорлардаги ўзгаришлар, ташқи савдо айланмасининг пасайиши, глобал бизнес фаолиятининг аста-секинлик билан тикланиши ва шу каби бошқа омиллар ўз таъсирини кўрсатди.

Юқоридаги омиллар таъсирида 2021 йилнинг I чораги учун жорий операциялар ҳисоби дефицити 2,1 млрд. доллар (2020 йилнинг I чорагида 880,3 млн. доллар) миқдорида шаклланди. Бунда, савдо баланси (товарлар ва хизматлар) ва бирламчи даромадларнинг манфий сальдоси (3,2 млрд. доллар) иккиламчи даромадларнинг ижобий сальдоси (1,2 млрд. доллар) ҳисобига қисман қопланди.

Молиявий ҳисобнинг манфий сальдоси 2,1 млрд. долларни ташкил этиб, мазкур ҳолат резидентларнинг ташқи дунё (норезидентлар) олдидаги молиявий мажбуриятлари ортиши (1,1 млрд. доллар) ҳамда активларининг қисқариши (932,7 млн. доллар) оқибатида ҳосил бўлди.

Ўзбекистон Республикасининг соф халқаро инвестицион позицияси 2021 йилнинг I чорагида 18,5 млрд. долларни ташкил этди. Чорак якунлари бўйича давлат бошқаруви сектори ҳамда бошқа секторлар “соф кредитор” позициясини сақлаб қолган бўлса, банк сектори “соф қарздор” позициясини эгаллади.

Ўзбекистон Республикасининг умумий ташқи қарзи ҳажми 2021 йил 1 апрель ҳолатига 34,2 млрд. долларни (жорий йилнинг 1 январь ҳолатига 33,8 млрд. доллар) ташкил қилиб, шулардан 21,2 млрд. доллари (йил бошига нисбатан 157 млн. долларга камайган) давлат ташқи қарзи ҳамда 13,0 млрд. доллари (йил бошига нисбатан 467 млн. долларга ўсган) давлат томонидан кафолатланмаган ташқи қарз ҳисобланади.

I. ЎЗБЕКИСТОН РЕСПУБЛИКАСИ ТЎЛОВ БАЛАНСИ

ЖОРИЙ ОПЕРАЦИЯЛАР ҲИСОБИ

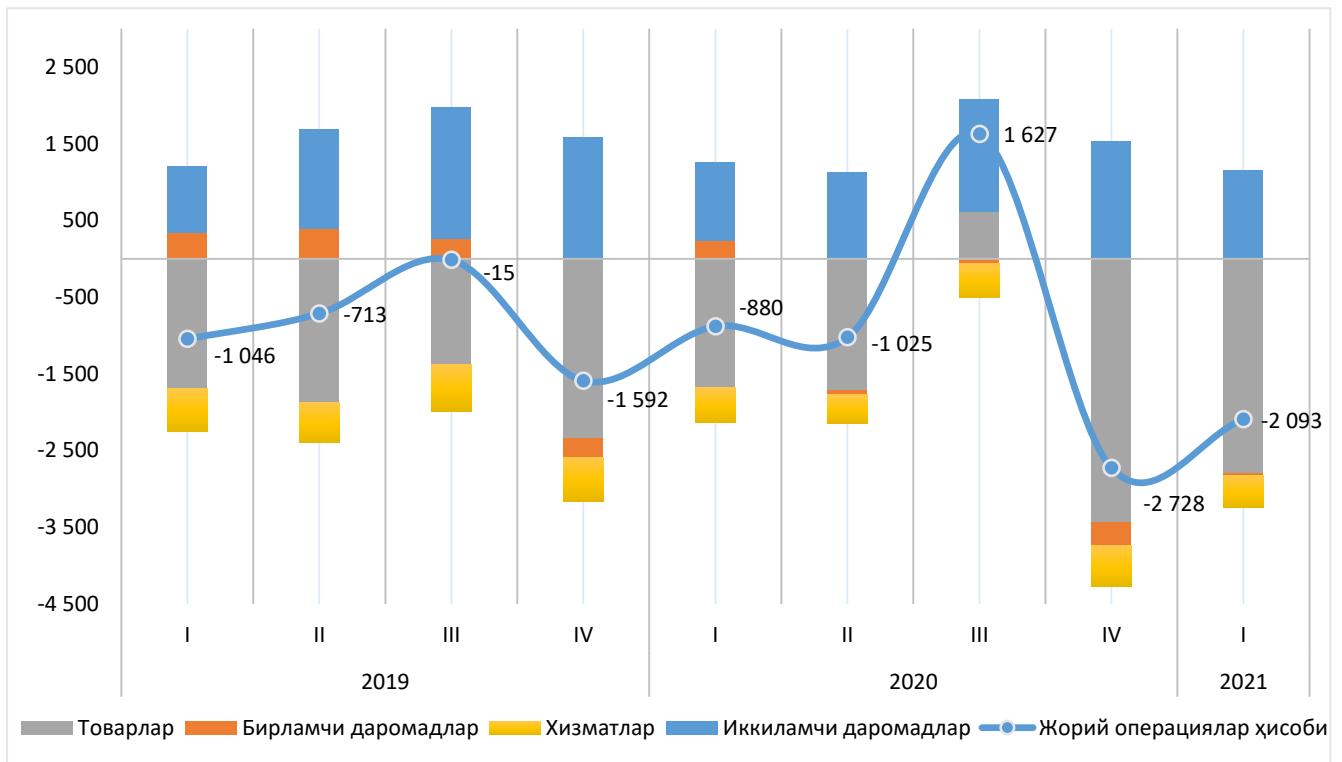
2021 йил I чораги якунлари бўйича жорий операциялар ҳисобининг сальдоси манфий бўлиб, 2,1 млрд. долларни ташкил қилди (2020 йилнинг I чорагида 880,3 млн. долл.). Жорий операциялар таркибида жами савдо айланмаси (товарлар ва хизматлар) 7,9 млрд. доллар, бирламчи ва иккиламчи даромадлар эса 2 млрд. долларни ташкил этди.

Бунда, товарлар экспорти (олтин экспортини ҳисобга олмаган ҳолда), трансчегаравий пул ўтказмалари ҳажми ҳамда товарлар импортининг бир вақтнинг ўзида ўтган йилнинг мос даврига нисбатан сезиларли миқдорда ўсиши жорий операциялар ҳисобининг сальдоси дефицит билан шаклланишига асосий сабаб бўлди (1-диаграмма).

1-диаграмма

ЖОРИЙ ОПЕРАЦИЯЛАР ҲИСОБИНИНГ КОМПОНЕНТЛАР БЎЙИЧА САЛЬДОСИ

(млн. доллар)



2021 йилнинг I чорагида жорий операциялар ҳисобининг даромадлар қисмида ўтган йилнинг мос даврига нисбатан 21,3 фоизга камайиш кузатилян бўлса, харажатлар қисмида эса 2,5 фоизга ўсиш кузатилди. (1-жадвал).

ЖОРИЙ ДАРОМАДЛАР ВА ХАРАЖАТЛАР СТРУКТУРАСИ

(млн. долл.)

Кўрсаткичлар	2019	2020	2020				2021	Ўзгариш (2020 йилнинг I чорагига нисбатан)
			I чорак	II чорак	III чорак	IV чорак	I чорак	
Жорий даромадлар	25 990,6	21 762,6	4 999,3	4 466,5	7 995,1	4 301,7	3 934,1	-21,3%
<i>Экспорт</i>	16 993,4	14 531,7	3 216,1	2 894,3	5 964,8	2 456,6	2 358,0	-26,7%
<i>Товарлар</i>	13 898,6	12 832,2	2 609,3	2 579,2	5 616,2	2 027,5	1 933,7	-25,9%
<i>Олтинсиз</i>	8 746,3	6 974,8	1 565,4	1 458,9	1 933,1	2 017,4	1 924,1	22,9%
<i>Хизматлар</i>	3 094,8	1 699,5	606,8	315,0	348,6	429,1	424,3	-30,1%
<i>Ҳисобланган бирламчи даромадлар</i>	2 956,9	1 583,0	634,7	361,3	398,1	189,0	314,4	-50,5%
<i>Ҳисобланган иккиламчи даромадлар</i>	6 040,3	5 647,9	1 148,6	1 210,9	1 632,3	1 656,1	1 261,6	9,8%
Жорий харажатлар	29 356,6	24 769,2	5 879,6	5 491,5	6 368,4	7 029,6	6 026,6	2,5%
<i>Импорт</i>	26 550,8	22 559,6	5 356,0	4 976,4	5 789,4	6 437,8	5 566,8	3,9%
<i>Товарлар</i>	21 190,0	19 048,3	4 291,4	4 290,1	4 998,3	5 468,6	4 721,8	10,0%
<i>Хизматлар</i>	5 360,9	3 511,3	1 064,7	686,3	791,1	969,2	845,0	-20,6%
<i>Ҳисобланган бирламчи даромадлар</i>	2 220,1	1 773,8	393,1	427,2	464,7	488,8	352,3	-10,4%
<i>Ҳисобланган иккиламчи даромадлар</i>	585,7	435,8	130,5	87,9	114,3	103,1	107,5	-17,7%
Жорий ҳисоб сальдоси	-3 366,0	-3 006,6	-880,3	-1 025,0	1 626,7	-2 727,9	-2 092,6	137,7%

Шундай қилиб, 2021 йилнинг I чораги якунига кўра, савдо баланси (халқаро хизматларни ҳисобга олган ҳолда) ва бирламчи даромадларнинг манфий сальдоси, ТБҚБ методологиясига мувофиқ, 3,2 млрд. долларни, иккиламчи даромадларнинг ижобий сальдоси эса 1,2 млрд. долларни ташкил этди.

ТОВАРЛАР

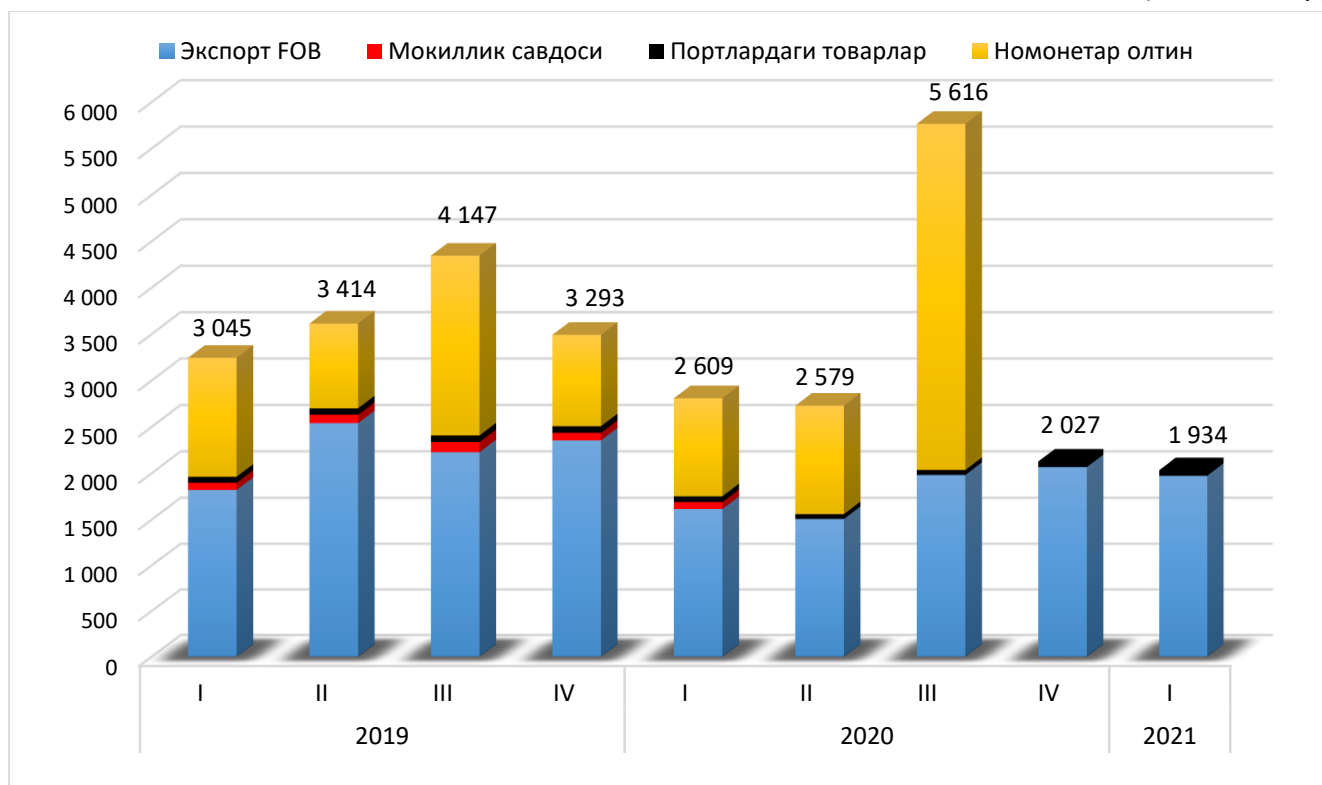
2021 йилнинг I чораги якуни бўйича ташқи савдо айланмаси (номонетар олтин ва тузатишларни ҳисобга олган ҳолда¹) 6,7 млрд. долларни ташкил этди (2020 йил I чорагида 6,9 млрд. долл.). Бунда, экспорт ва импорт ҳажмлари мос равишда 1,9 млрд. ва 4,7 млрд. долларга тенг бўлиб, савдо балансининг дефицити 2,8 млрд. долларни ташкил этди.

2021 йилнинг I чорагида товарлар экспорти (номонетар олтин экспорти ва тузатишларни ҳисобга олмаган ҳолда) ўтган йилнинг мос даврига нисбатан 23 фоиз ёки 358,7 млн. долларга ўсди (2020 йил I чорагида 12 фоиз ёки 205,6 млн. долларга камайган). Жорий йилнинг I чорагида экспорт таркибидаги табиий газнинг улуши ўтган йилнинг мос даврига нисбатан 57 фоизга камайган бўлиб, ушбу камайиш газнинг асосий ҳажми ички бозорга сотилганлиги билан изоҳланиши мумкин. Бунда, умумий табиий газ экспортининг 65 фоизи Хитой, 29 фоизи Тожикистон ва 7 фоизи Қирғизистонга тўғри келди (2-диаграмма).

2-диаграмма

ТОВАРЛАР ЭКСПОРТИ КОМПОНЕНТЛАРИ

(млн. доллар)

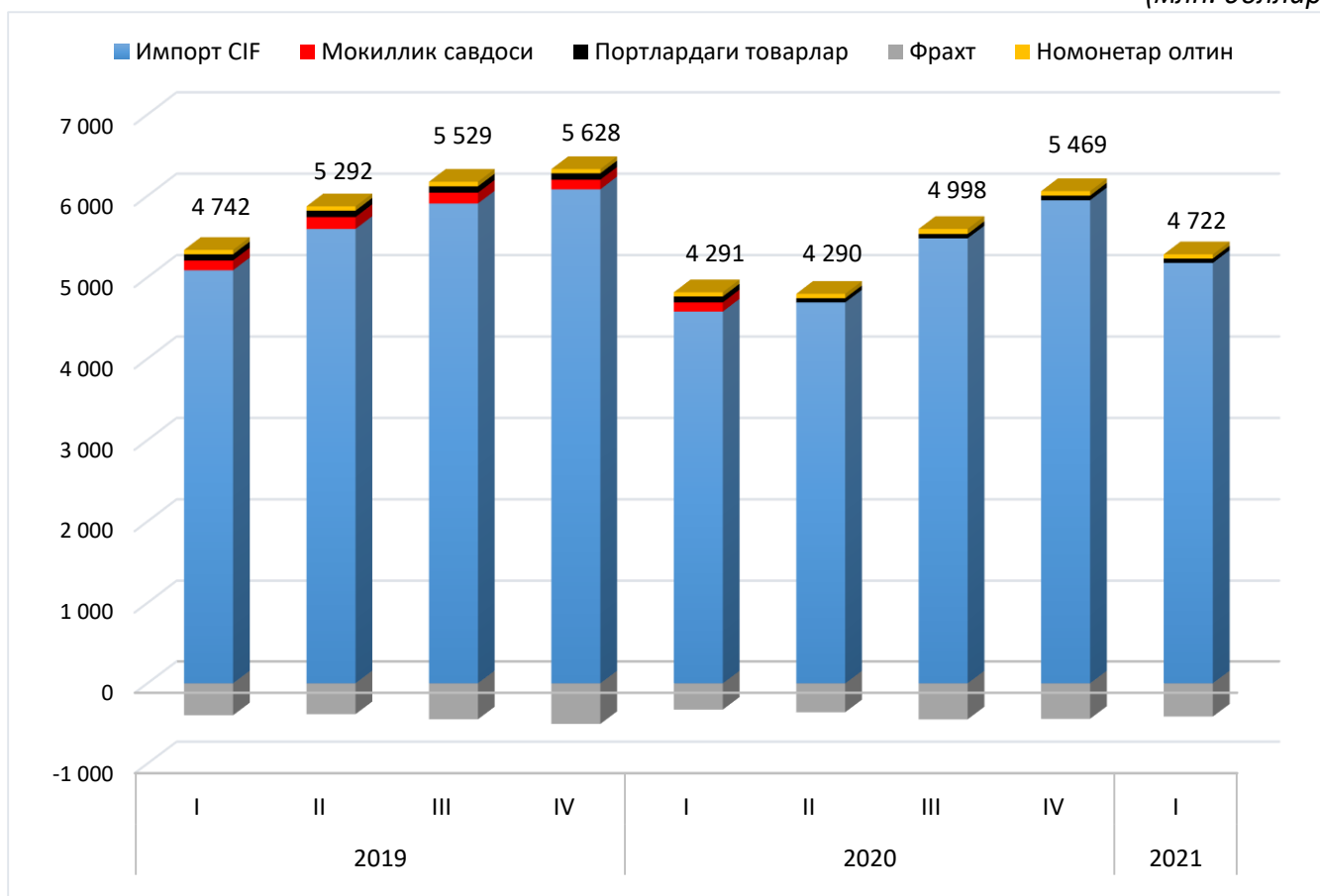


Жорий йилнинг I чорагида товарлар импорти ҳажмида 2020 йилнинг I чорагига нисбатан 10 фоиз ёки 430,4 млн. долларга ўсиш кузатилди (2020 йилнинг I чорагида пасайиш 9 фоиз ёки 450,4 млн. долларга камайган) (3-диаграмма).

¹ Чегара постларида ўтказилган сўров бўйича ҳисобланган мокилик савдоси ва хорижий самолётлар томонидан аэропортларда сотиб олинган маҳсулотлар (авиакеросин ва бошқалар) инобатга олинган

ТОВАРЛАР ИМПОРТИ КОМПОНЕНТЛАРИ

(млн. доллар)



2021 йилнинг I чорагида умумий товарлар экспортининг 74 фоизи (номонетар олтинни ҳисобга олмаган ҳолда) олти мамлакатга, шулардан 19 фоизи Туркия, 16 фоиздан Хитой ва Россия, 11 фоизи Қозоғистон, 7 фоизи Қирғизистон ва 5 фоизи Афғонистонга тўғри келади. (4-диаграмма).

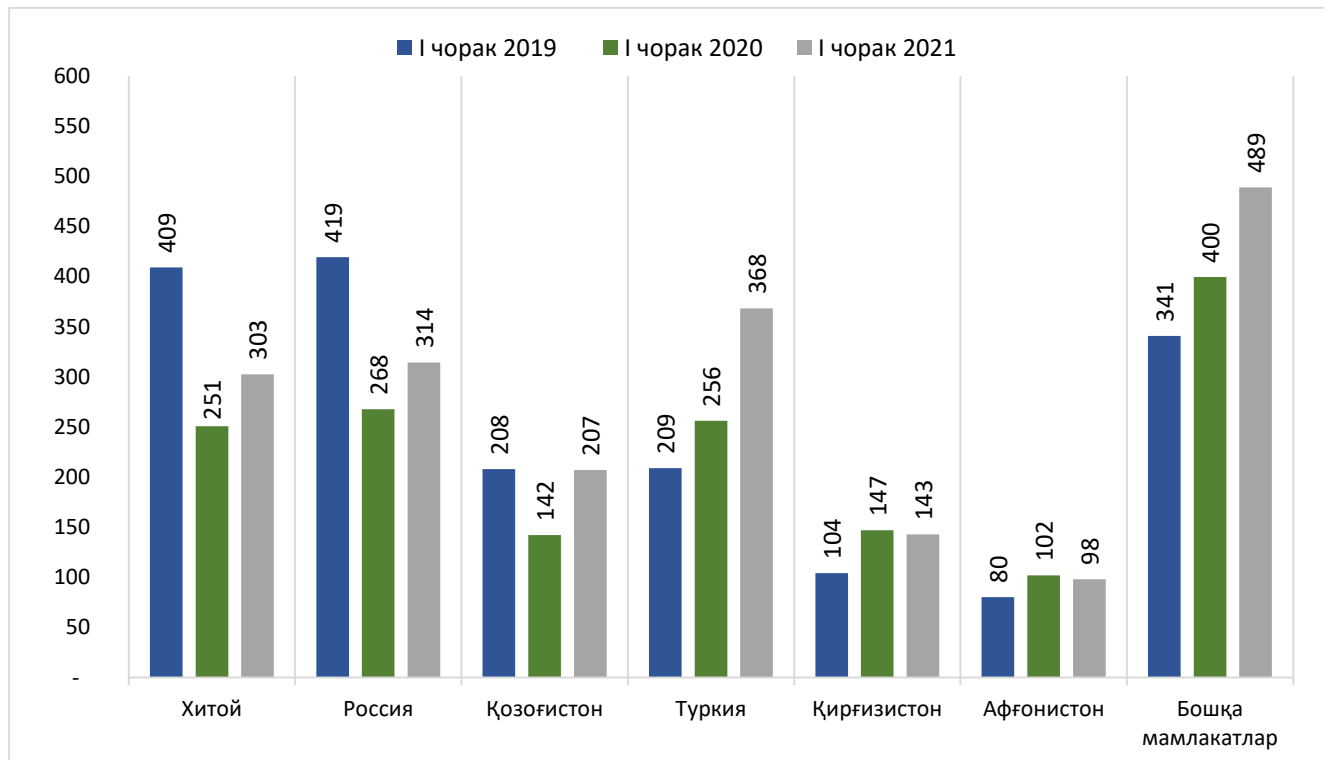
Шу билан бирга, товарлар экспортининг асосий қисми “текстиль ва текстиль маҳсулотлари” – 720 млн. доллар (2020 йил I чорагида 533 млн. доллар), “қимматбаҳо бўлмаган металллар ва улардан буюмлар” – 326 млн. долларни (2020 йил I чорагида 219 млн. доллар), “келиб чиқиши ўсимлик бўлган маҳсулотлар” – 182 млн. доллар (2020 йил I чорагида 217 млн. доллар), “кимё саноати маҳсулотлари” – 132 млн. доллар (2020 йил I чорагида 118 млн. доллар), “пластмассалар ва улардан буюмлар” – 113 млн. доллар (2020 йил I чорагида 79 млн. доллар), “минерал маҳсулотлар” – 108 млн. доллар (2020 йил I чорагида 201 млн. доллар) ва “қимматбаҳо металллар ва тошлар” – 54 млн. доллар (2020 йил I чорагида 1 млрд. доллар) ташкил қилган бўлиб, ушбу товарлар гуруҳининг улуши жами товарлар экспорти ҳажмининг 85 фоизини ташкил этади. (2020 йил I чорагида 94 фоиз) (5-диаграмма).

4-диаграмма

ТОВАРЛАР ЭКСПОРТИНИНГ АСОСИЙ МАМЛАКАТЛАРИ

(номонетар олтин экспортини ҳисобга олинмаган)

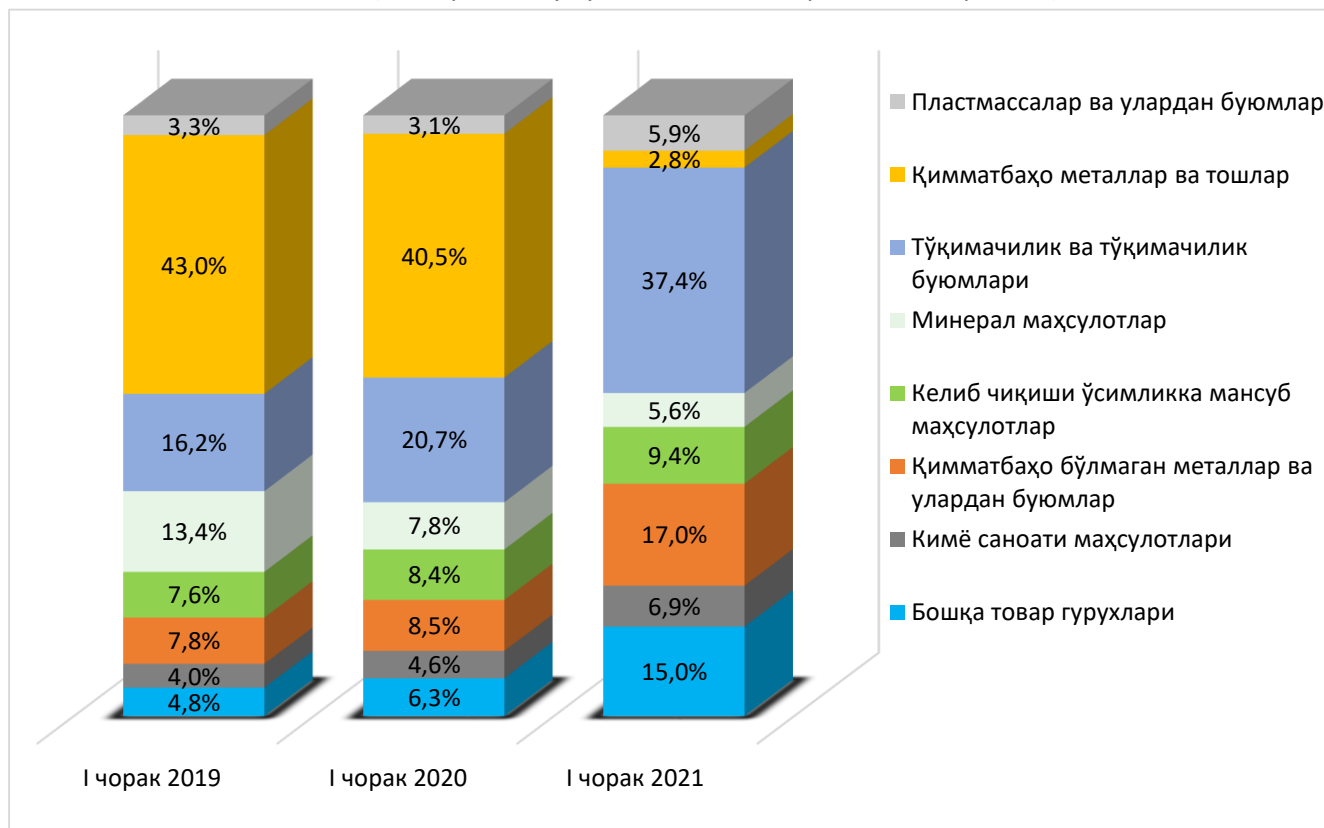
(млн. доллар)



5-диаграмма

ЭКСПОРТ ТОВАРЛАРИНИНГ АСОСИЙ ГУРУҲЛАРИ

(экспортнинг умумий ҳажмига нормаллаштирилган)

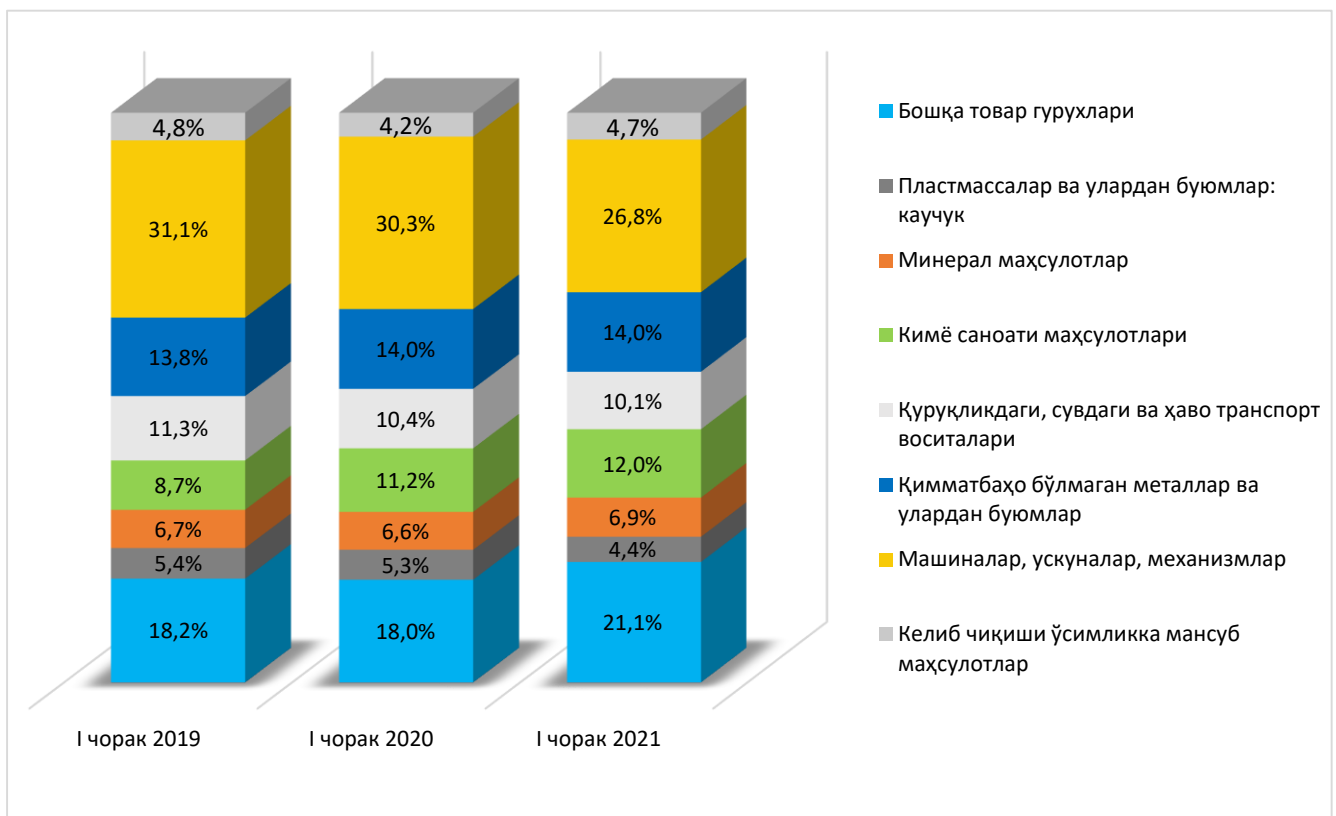


Шу билан бирга, товарлар импортнинг асосий қисми “машиналар, ускуналар, механизмлар” – 1,4 млрд. доллар (2020 йил I чорагида 1,4 млрд. доллар), “қимматбаҳо бўлмаган металллар ва улардан тайёрланган маҳсулотлар” – 716 млн. доллар (2020 йил I чорагида 635 млн. доллар), “кимё саноати маҳсулотлари” – 615 млн. доллар (2020 йил I чорагида 506 млн. доллар), “сув ва ҳаво транспорти воситалари” – 518 млн. доллар (2020 йил I чорагида 473 млн. доллар), “минерал маҳсулотлар” – 353 млн. доллар (2020 йил I чорагида 301 млн. доллар) ва “келиб чиқиши ўсимликка мансуб маҳсулотлар” – 241 млн. доллар (2020 йил I чорагида 190 млн. доллар) каби гуруҳларга тўғри келмоқда. Уларнинг жами товарлар импортидаги улуши 79 фоизни ташкил қилди (2020 йил I чорагида 82 фоиз) (6-диаграмма).

6-диаграмма

ИМПОРТ ТОВАРЛАРИНИНГ АСОСИЙ ГУРУҲЛАРИ

(импортнинг умумий ҳажмига нормаллаштирилга)



Жорий йилнинг I чорагида ўтган йилнинг мос даврига нисбатан асосий савдо ҳамкорлари билан товарлар импорти ҳажми кўпайган бўлиб, улар бўйича ўсиш ўтган йилнинг мос даврига нисбатан 9 фоизни ташкил этди. Мазкур ўсиш, шу жумладан ҳисобот даврида, иқтисодий фаолликнинг тикланиши билан боғлиқдир.

Хусусан, Туркия 86 фоизга, Қозоғистон 52 фоизга, Хитой 14 фоизга ошди. (7-диаграмма). Бунда, асосий ҳамкор мамлакатларнинг жами импортидаги улуши 68 фоизни ташкил қилиб, бунда Хитой 21 фоиз, Россия 20 фоиз, Қозоғистон 13 фоиз, Корея Республикаси ва Туркия 7 фоиздан ташкил қилди. (2020 йил I чорагида мазкур

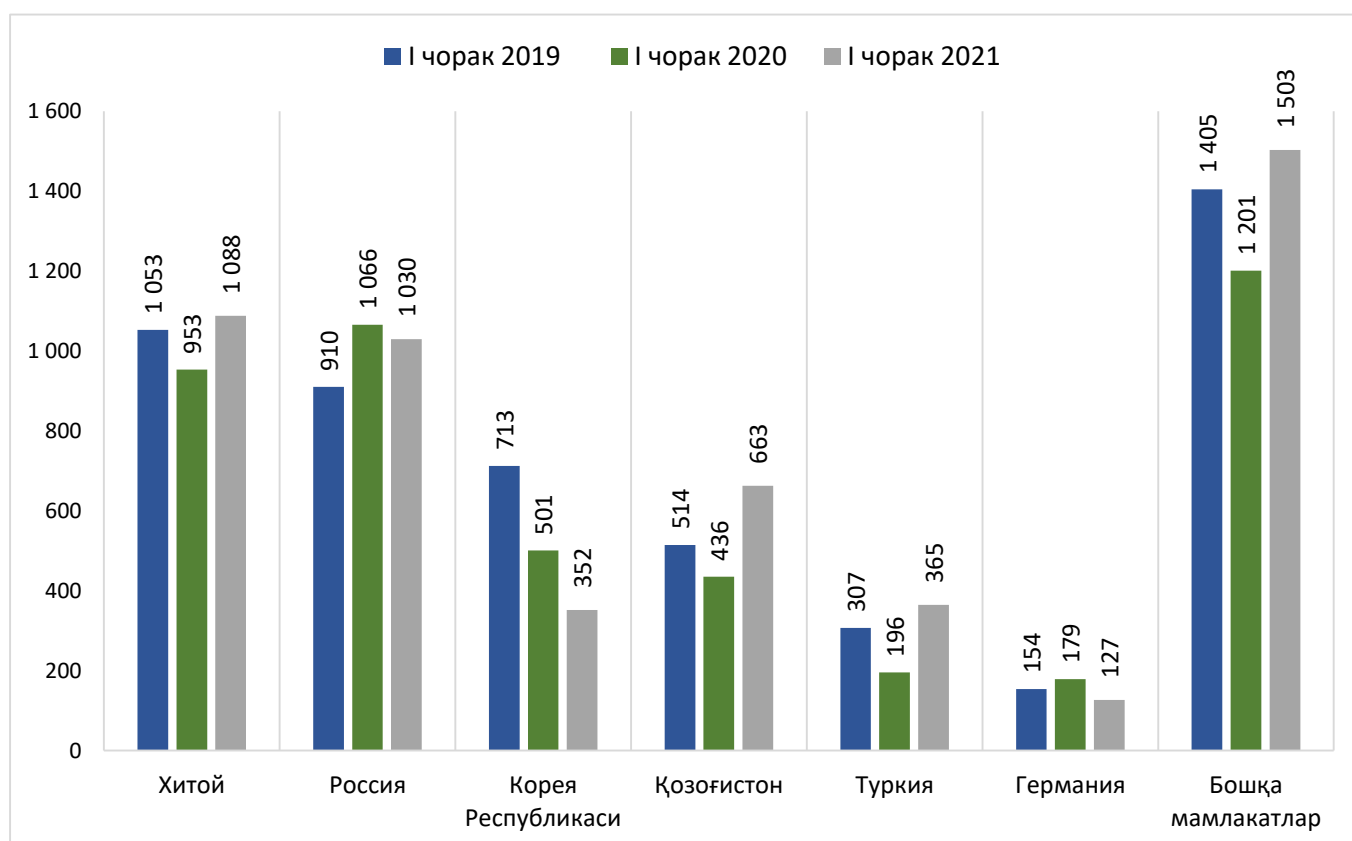
мамлакатларнинг жами импортдаги улуши 70 фоизни ташкил қилиб, уларнинг ҳар бири мос равишда 21 фоиз, 24 фоиз, 10 фоиз, 11 фоиз ва 4 фоизга тенг бўлган).

Шу билан бирга, Европа мамлакатларининг импортдаги улуши 22 фоиздан 23 фоизгача ўсиб, мазкур ўзгариш импорт ҳажмида асосий савдо ҳамкорлари улушининг камайиши билан боғлиқ бўлди.

7-диаграмма

ТОВАРЛАР ИМПОРТИНИНГ АСОСИЙ МАМЛАКАТЛАРИ

(млн. доллар)



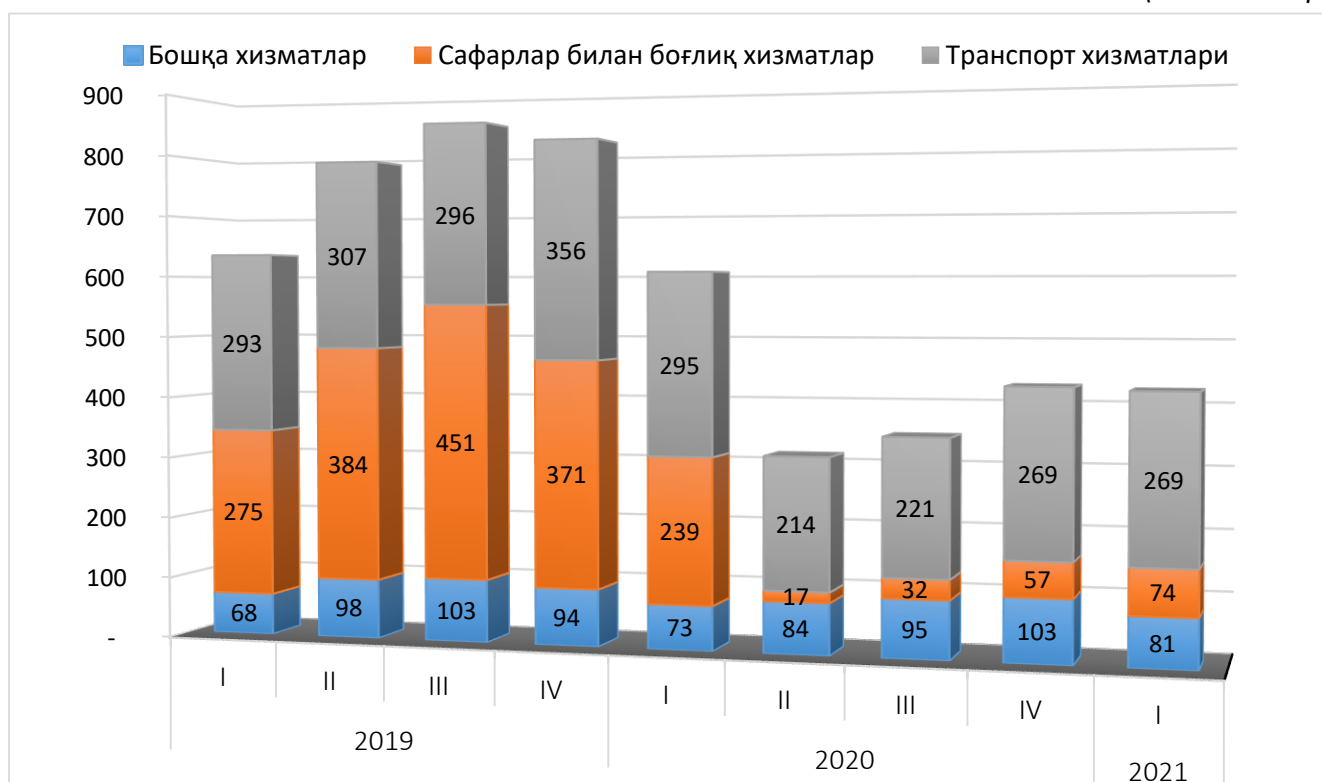
ХИЗМАТЛАР

Хизматлар бўйича халқаро савдонинг манфий сальдоси 2021 йилнинг I чорагида ўтган йилнинг мос даврига нисбатан 8 фоизга қисқариб, 421 млн. долларни ташкил қилди. Шу билан бирга, сафарлар билан боғлиқ хизматлар экспорти ва импорти коронакризис таъсирида тикланиши кечикаётган бўлса, транспорт билан боғлиқ хизматларнинг аста-секин тикланиши (ўтган йилнинг мос даври кўрсаткичларига яқинлашиши) кузатилмоқда. (8, 9-диаграмма).

8-диаграмма

ХИЗМАТЛАР ЭКСПОРТИ АСОСИЙ КОМПОНЕНТЛАР БЎЙИЧА

(млн. доллар)

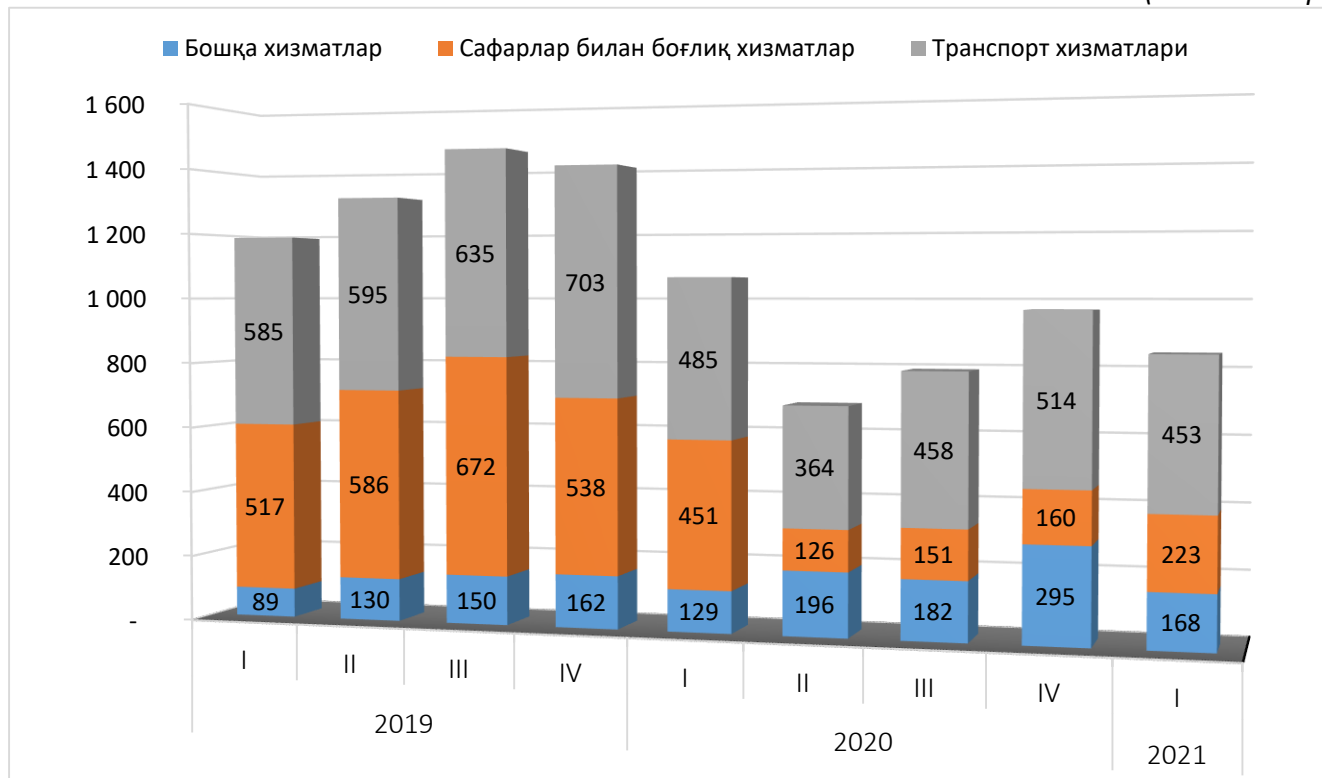


Ҳисобот даврида хизматлар экспортининг ҳажми 424 млн. долларни (2020 йил I чорагида – 607 млн. доллар), хизматлар импорти эса 845 млн. долларни ташкил этди (2020 йил I чорагида – 1,1 млрд. доллар). Жами хизматлар экспорти ва импорти ҳажмининг 80 фоизи транспорт ва туризм (сафарлар) билан боғлиқ хизматларга тўғри келади.

Шу билан бирга, жорий йилнинг I чорагида туризм (сафарлар) билан боғлиқ халқаро хизматлар экспорти ҳам (69 фоизга), импорти ҳам (50 фоизга) ўтган йилнинг мос даврига нисбатан паст бўлиб, дунёда коронавирус сабабли татбиқ қилинган чекловлар оқибатидир. Шу боисдан, сайёҳлик хизматлари энг катта зарар кўрган соҳалардан бўлиб қолмоқда.

ХИЗМАТЛАР ИМПОРТИ АСОСИЙ КОМПОНЕНТЛАР БЎЙИЧА

(млн. доллар)



Транспорт хизматлари импортида темир йўл ва авто транспорти билан боғлиқ хизматлар ўстунлик қилмоқда. Темир йўл транспорти хизматлари ҳажми 298 млн. долларни ташкил қилган бўлса (2020 йил I чорагида – 256 млн. доллар), авто транспорти хизматлари 86 млн долларга (2020 йил I чорагида – 63 млн. доллар), ҳаво транспорти хизматлари 51 млн долларга (2020 йил I чорагида – 102 млн. доллар) ва бошқа турдаги транспорт хизматлари 18 млн долларга (2020 йил I чорагида – 65 млн. доллар) тенг бўлди.

БИРЛАМЧИ ДАРОМАДЛАР

2021 йилнинг I чорагида бирламчи даромадлар бўйича манфий сальдо 38,0 млн. долларга тенг бўлди (2020 йил I чорагида 241,6 млн. доллар мусбат сальдо) (10-диаграмма). Бирламчи даромадлар манфий сальдосининг қисқариши қисқа муддатли меҳнат муҳожирлари сонининг ошиши ҳамда ташқи қарз ва инвестициялар бўйича норезидентлар даромадларининг камайиши билан боғлиқ.

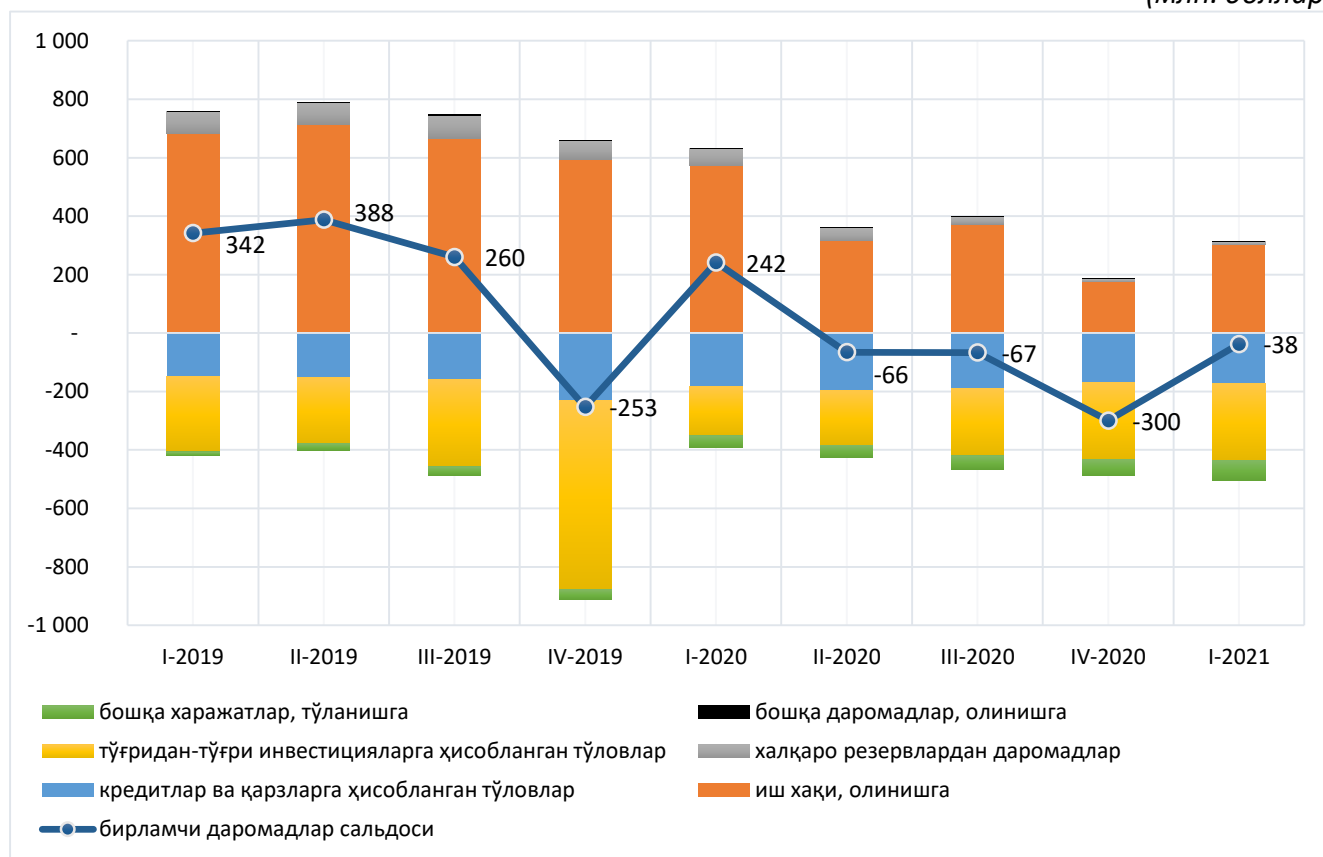
Қисқа муддатга хорижга меҳнат фаолиятини амалга ошириш мақсадида кетган Ўзбекистон Республикаси фуқарolari томонидан олинган иш ҳақи миқдори ҳисобот даврида “Даромадлар” моддасининг асосий манбаси бўлиб, 302 млн. долларни ташкил қилди (2020 йил I чорагида 574 млн. доллар).

Резидентларнинг инвестициялардан олган даромадлари 2021 йил I чорагида 12 млн. долларни ташкил этди (2020 йил I чорагида 60,8 млн. доллар). Бунга сабаб халқаро захираларни жойлаштиришдан олинган даромадлар пасайиши бўлиб, улар 11 млн. долларга (2020 йил I чорагида 56,8 млн. доллар) тенг бўлди. Даромадларнинг қолган қисми асосан резидент банкларнинг чет эл банкларидаги вакиллик ҳисобварақлари ва резидентларнинг хориждаги депозитларидан олинган даромадларини ташкил этди.

10-диаграмма

БИРЛАМЧИ ДАРОМАДЛАР КОМПОНЕНТЛАРИНИНГ ЎЗГАРИШИ

(млн. доллар)



Норезидентларнинг Ўзбекистонга киритган инвестицияларидан олган даромадлари 321,5 млн. долларни (2020 йил I чорагида 369,5 млн. доллар) ташкил этиб, шундан 37 млн. доллари (2020 йил I чорагида 17,0 млн. доллар) Ўзбекистоннинг суверен облигациялари ва тижорат банкларининг евробондларидан олинган даромадлар ҳисобига тўғри келди. Шу билан бирга, тўғридан-тўғри хорижий инвестициялардан олинган даромадлар 109,3 млн. долларни ташкил қилди (2020 йил I чорагида 168,6 млн. доллар).

ИККИЛАМЧИ ДАРОМАДЛАР

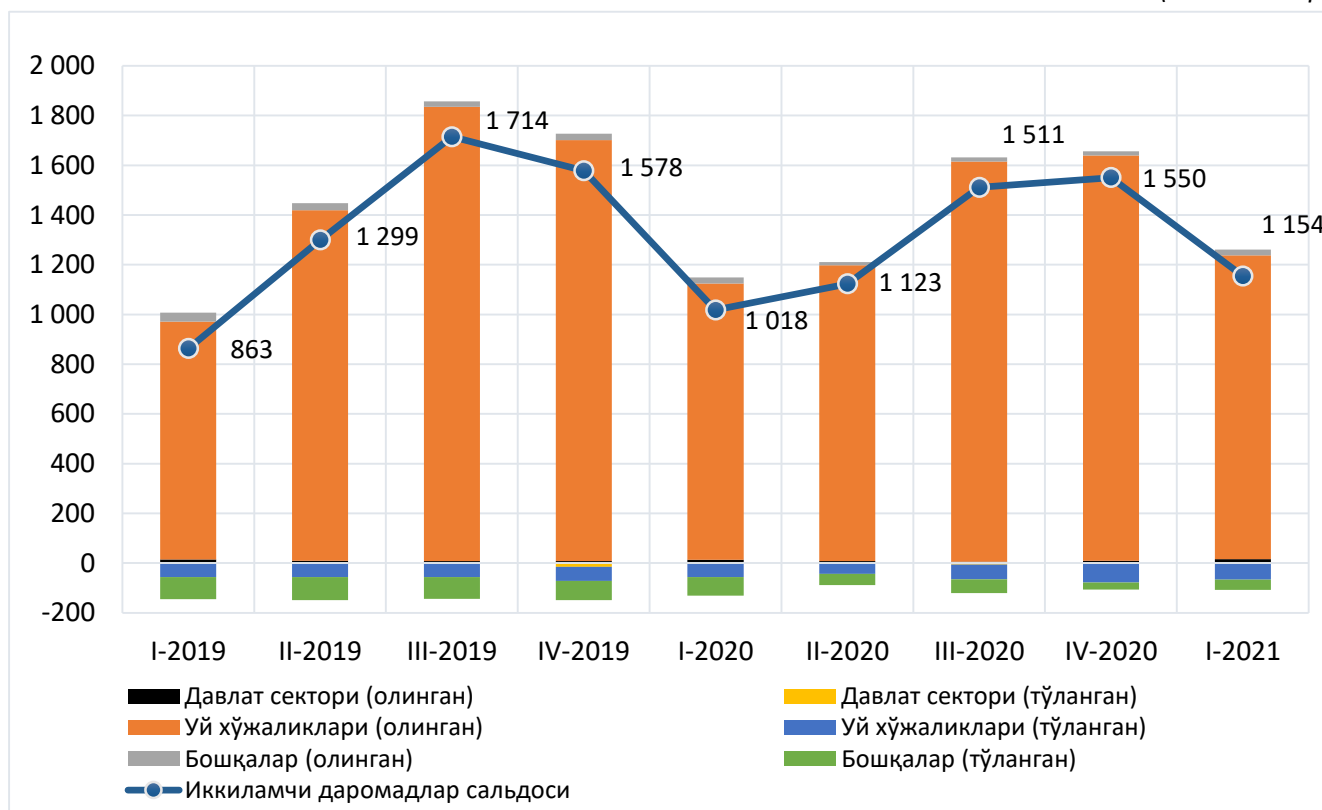
Иккиламчи даромадларнинг ижобий сальдоси 1,2 млрд. долларни ташкил қилиб, (2020 йил I чорагида 1,0 млрд. доллар), бу асосан хориждаги узоқ муддат фаолият юритаётган мигрантларнинг трансчегаравий пул ўтказмалари ҳисобига таъминланди.

Халқаро пул ўтказмалари жисмоний шахслар томонидан резидентларга (уй хўжалиқларига) чет элдан юборилган трансферт ўтказмалари бўлиб, улар иккиламчи даромадлар моддаси компонентларининг асосий қисмини ташкил қилади. Бунда, уй хўжалиқларига трансферт пул ўтказмалари асосан халқаро пул ўтказмалари тизимлари орқали келиб тушмоқда. (11-диаграмма).

11-диаграмма

ЖОРИЙ ТРАНСФЕРЛАР

(млн. доллар)



Иккиламчи даромадлар бўйича тушумлар, олдинги даврлардаги каби, мавсумий характерга эгаллигини кўрсатди. 2020 йилнинг II чорагидан бошлаб жорий қилинган карантин чоралари ҳамда пул ўтказмаларининг норасмий сектордан расмий секторга ўтиши трансчегаравий пул ўтказмаларининг ўсиш трендига қўллаб-қувватловчи таъсир кўрсатди. Бунда, Ўзбекистон фуқароларига келиб тушувчи трансчегаравий пул ўтказмаларининг бир қисми уларнинг доимий равишда чет элда бўлган ёки яшайдиган қариндошлари томонидан жўнатилмоқда. (12-диаграмма).

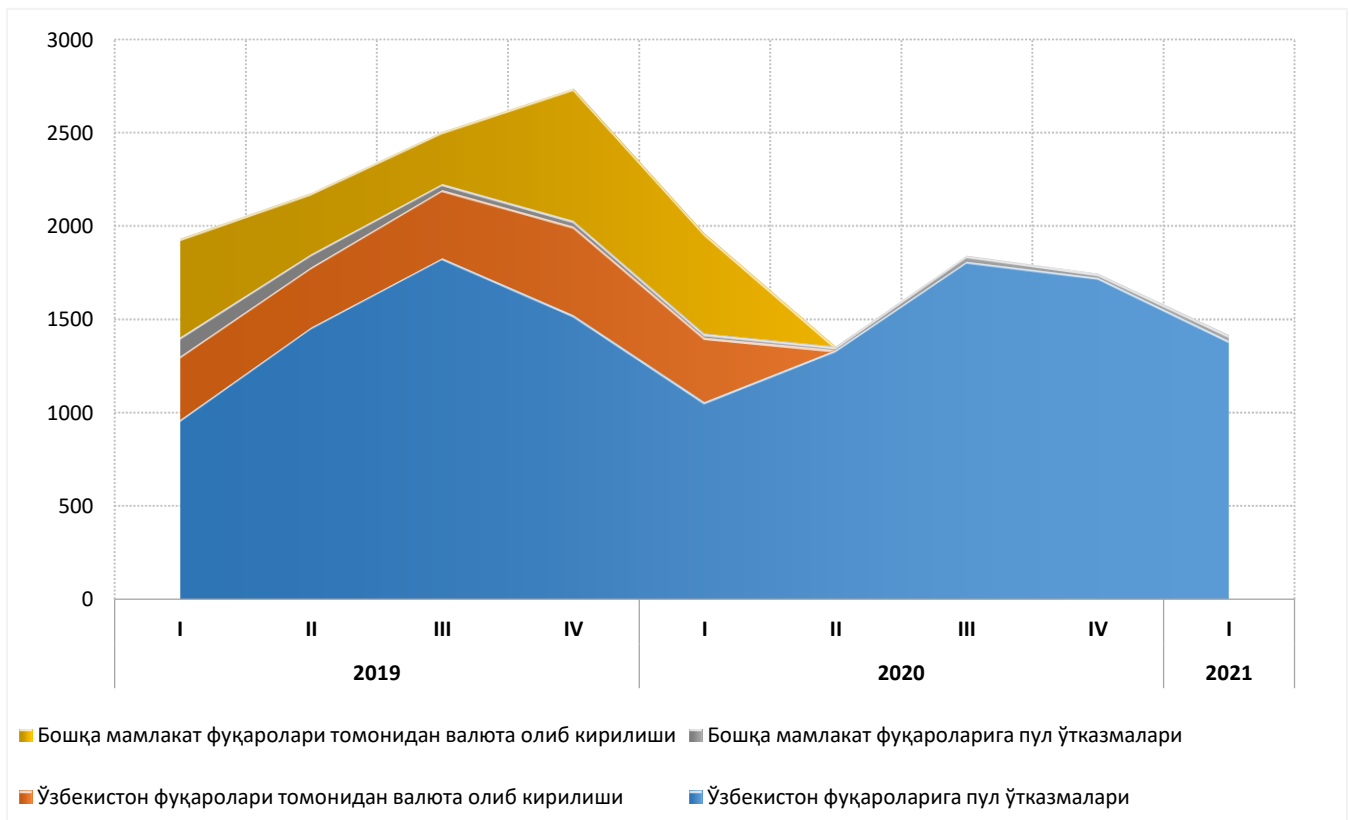
Қайд этиш лозимки, амалиётда пул ўтказмалари нафақат қисқа муддатли ишчилар ва норезидентлар (бир йилдан ортиқ муддат давомида чет элда бўлган ишчилар) томонидан оилаларига маблағ юбориш мақсадида, балки ташқи савдо операциялари бўйича ҳисоб-китоблар мақсадида ҳам амалга оширилган бўлиши мумкин.

Шу билан бирга, жисмоний шахсларнинг чегара орқали ҳаракатланиши билан боғлиқ чекловлар нақд валюта оқимлари кириб келишининг камайишига сабаб бўлди. Бу эса ўз навбатида, валюта маблағларининг трансчегаравий пул ўтказмалари орқали кириб келишини рағбатлантирди.

12-диаграмма

ЖИСМОНИЙ ШАХСЛАРГА ТУШУМЛАРНИНГ АСОСИЙ МАНБАЛАРИ

(млн. доллар)



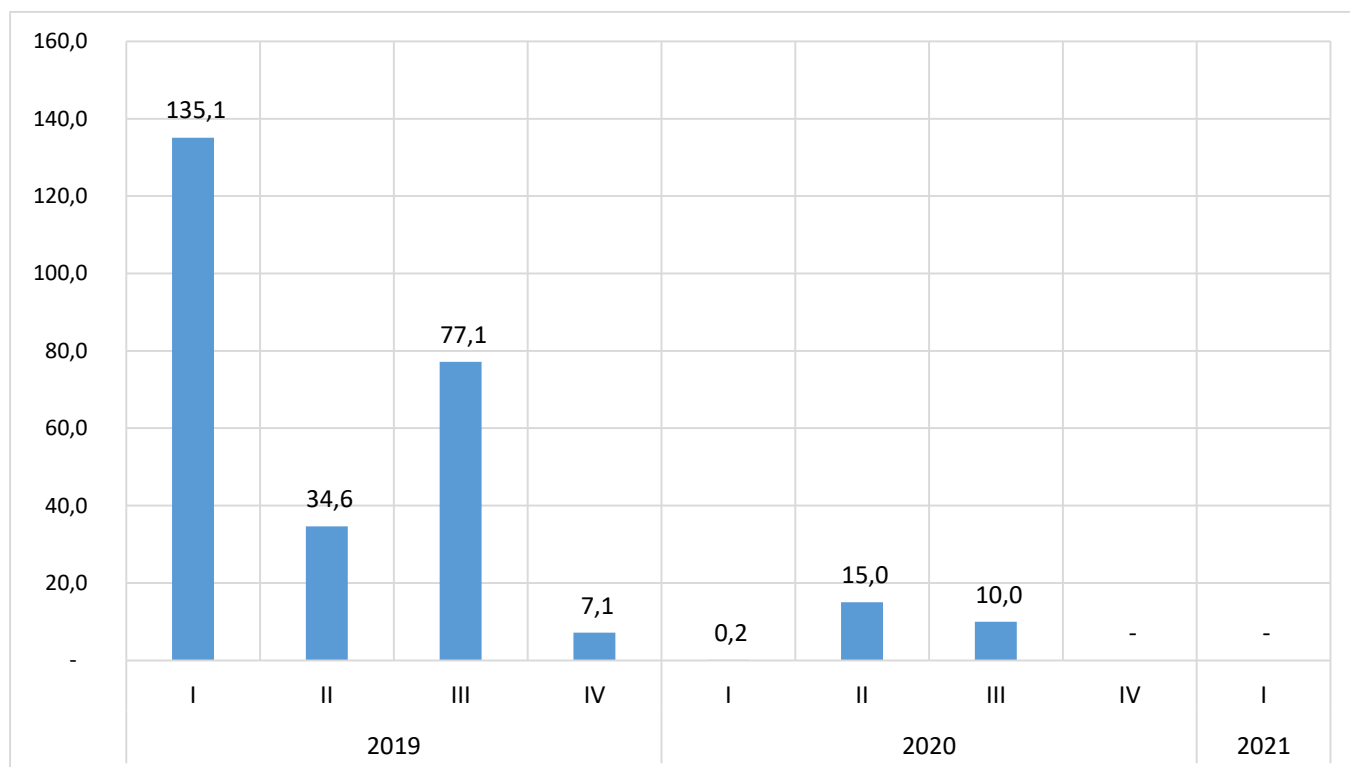
КАПИТАЛ ОПЕРАЦИЯЛАРИ ҲИСОБИ

Капитал операциялари ҳисоби бўйича 2021 йилнинг I чорагида операциялар амалга оширилмади (2020 йил I чорагида 150,0 минг доллар). (13-диаграмма)

13-диаграмма

КАПИТАЛ ОПЕРАЦИЯЛАРИ БЎЙИЧА ТУШУМЛАР

(млн. доллар)



МОЛИЯВИЙ ҲИСОБ

2021 йилнинг I чораги якунлари бўйича молиявий ҳисобнинг манфий сальдоси 36 фоизга ўсиб, 2,1 млрд. долларни ташкил этди (2020 йилнинг мос даврида 1,3 млрд. доллар). Бунда, молиявий ҳисоб дефицитининг ўсишига – захира активлари валюта компонентининг 1,3 млрд. долларга камайиши ҳамда кредитлар ва қарзлар бўйича норезидентлар олдидаги мажбуриятларнинг 721,7 млн. долларга ўсиши асосий сабаб бўлди. (2-жадвал).

2-жадвал

МОЛИЯВИЙ ТУШУМЛАР ВА ХАРАЖАТЛАРНИНГ ТУЗИЛИШИ

(млн. доллар)

Кўрсаткичлар	2019	2019				2020	2020				2021 йил I чорак
		I чор.	II чор.	III чор.	IV чор.		I чор.	II чор.	III чор.	IV чор.	
Молиявий ҳисоб	-5 065,1	-1 542,2	-1 172,4	-696,7	-1 653,8	-4 002,4	-1 322,9	-1 779,5	2 404,6	-3 304,6	-2 054,8
Молиявий активларнинг соф олиними	4 036,9	766,9	795,9	355,8	2 118,2	7 048,2	611,0	453,8	4 275,1	1 708,2	-932,7
Хорижга тўғридан-тўғри инвестициялар	3,1	0,8	0,7	1,0	0,6	11,3	9,3	0,7	0,6	0,7	0,6
Портфел инвестициялар	-	-	-	-	-	-	-	-	-	-	-
Бошқа инвестициялар	2 627,2	-8,9	1 198,9	64,1	1 373,1	5 265,5	601,0	427,6	2 301,5	1 935,4	355,1
<i>Улардан</i>											
<i>валюта ва депозитлар</i>	591,0	274,0	-303,6	39,6	580,9	3 149,4	390,4	221,5	892,2	1 645,2	272,0
<i>савдо кредитлари ва бўнақлар</i>	2 037,2	-282,9	1 504,9	23,8	791,4	2 112,8	210,1	203,0	1 409,6	290,2	82,5
Захира активлар	1 406,6	775,0	-403,6	290,7	744,5	1 771,4	0,7	25,5	1 973,0	-227,8	-1 288,4
Молиявий мажбуриятларнинг соф олиними	9 102,0	2 309,1	1 968,3	1 052,6	3 772,0	11 050,6	1 934,0	2 233,3	1 870,5	5 012,82	1 122,0
Хориждан тўғридан-тўғри инвестициялар	2 316,5	221,3	832,1	448,9	814,2	1 615,8	244,6	332,6	369,3	669,3	251,6
Портфел инвестициялар	1 345,7	1 009,7	25,5	-8,9	319,5	1 389,4	1,4	11,2	-4,1	1 380,8	12,3
Молиявий деривативлар	-4,3	-0,4	-1,7	-0,3	-1,8	-6,4	-0,3	-1,7	-1,1	-3,2	-3,6
Бошқа инвестициялар	5 444,0	1 078,6	1 112,5	612,9	2 640,1	8 051,8	1 688,2	1 891,2	1 506,4	2 965,9	861,7
<i>улардан</i>											
<i>кредитлар ва қарзлар</i>	5 866,9	927,7	1 577,8	715,9	2 645,4	7 081,2	1 224,8	1 823,9	1 318,7	2 713,8	721,7
<i>савдо кредитлари ва бўнақлар</i>	-560,8	117,2	-597,5	-223,6	143,0	568,5	400,4	-191,5	135,5	224,2	84,6
<i>бошқа кредитор қарздорликлар</i>	80,4	61,0	111,7	94,7	-187,0	201,1	43,8	238,2	-12,5	-68,5	70,7

ТЎҒРИДАН-ТЎҒРИ ВА ПОРТФЕЛ ИНВЕСТИЦИЯЛАР

2021 йилнинг I чораги мобайнида тўғридан-тўғри хорижий инвестицияларнинг соф кириб келиши² 251,4 млн. долларни ташкил қилди ва бу кўрсаткич 2020 йилнинг I чораги даражасида сақланиб қолди.

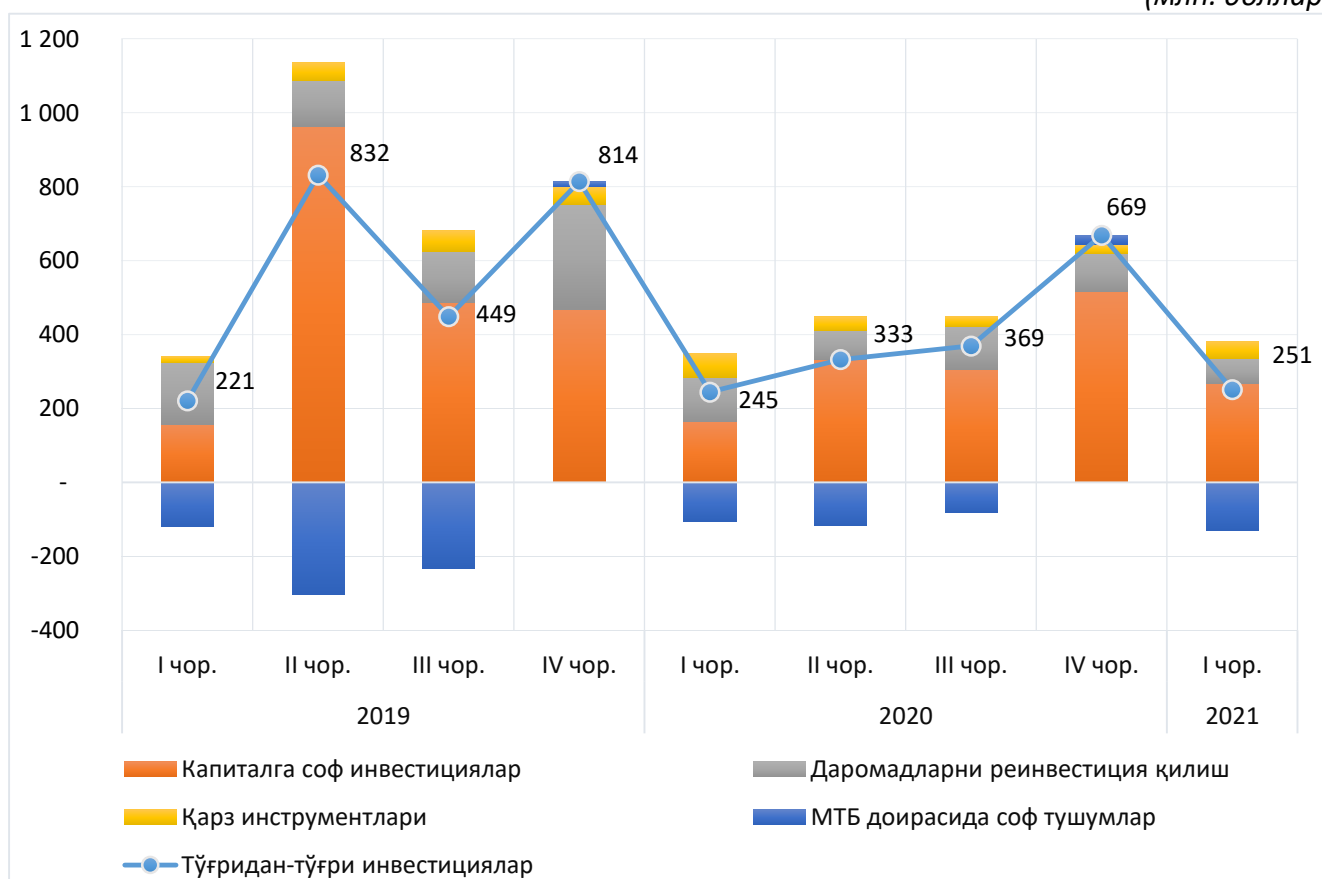
Ҳисобот даврида мамлакатга жалб қилинган тўғридан-тўғри хорижий инвестицияларнинг капиталдаги соф ўсиши 268,6 млн. долларга тенг бўлиб, бу маҳсулот тақсимотига оид битимлар (МТБ) доирасида инвестициялар репатриацияси ҳисобига қисман қопланди. Бош компаниялардан олинган қарзлар бўйича мажбуриятларнинг соф ўсиши 46,8 млн. долларни ташкил қилиб, 2020 йилнинг I чорагидаги каби ижобийлигини сақлаб қолди.

2021 йилнинг I чорагида хорижий инвесторлар томонидан даромадларнинг реинвестиция қилиниши 2020 йилнинг мос даврига нисбатан 45 фоизга камайиб, 65,6 млн. долларга тенг бўлди (14-диаграмма).

14-диаграмма

ТЎҒРИДАН-ТЎҒРИ ИНВЕСТИЦИЯЛАР КОМПОНЕНТЛАРИНИНГ ЎЗГАРИШИ

(млн. доллар)



²Тўғридан-тўғри хорижий инвестициялар бўйича маълумотлар Ўзбекистон Республикаси давлат статистика қўмитаси томонидан ўтказилган сўров асосида тузилиб, Халқаро валюта жамғармасининг қўлланмасига (ТБҚ 6-сон, ХВЖ, 2009 й.) мувофиқ тайёрланди.

Портфель инвестицияларнинг манфий сальдоси 2021 йилнинг I чораги якунига кўра, 12,3 млн. долларни ташкил қилди. Мазкур ҳолат Ўзбекистон Республикаси Ҳукумати (жами қиймати 1,8 млрд. доллардаги халқаро облигациялар) ва тижорат банклари томонидан (жами қиймати 945,0 млн. доллардаги еврооблигациялар) ўтган йиллар мобайнида чиқарилган халқаро облигациялар учун ҳисобланган фоизлар ҳисобига шаклланди.

БОШҚА ИНВЕСТИЦИЯЛАР

Активлар

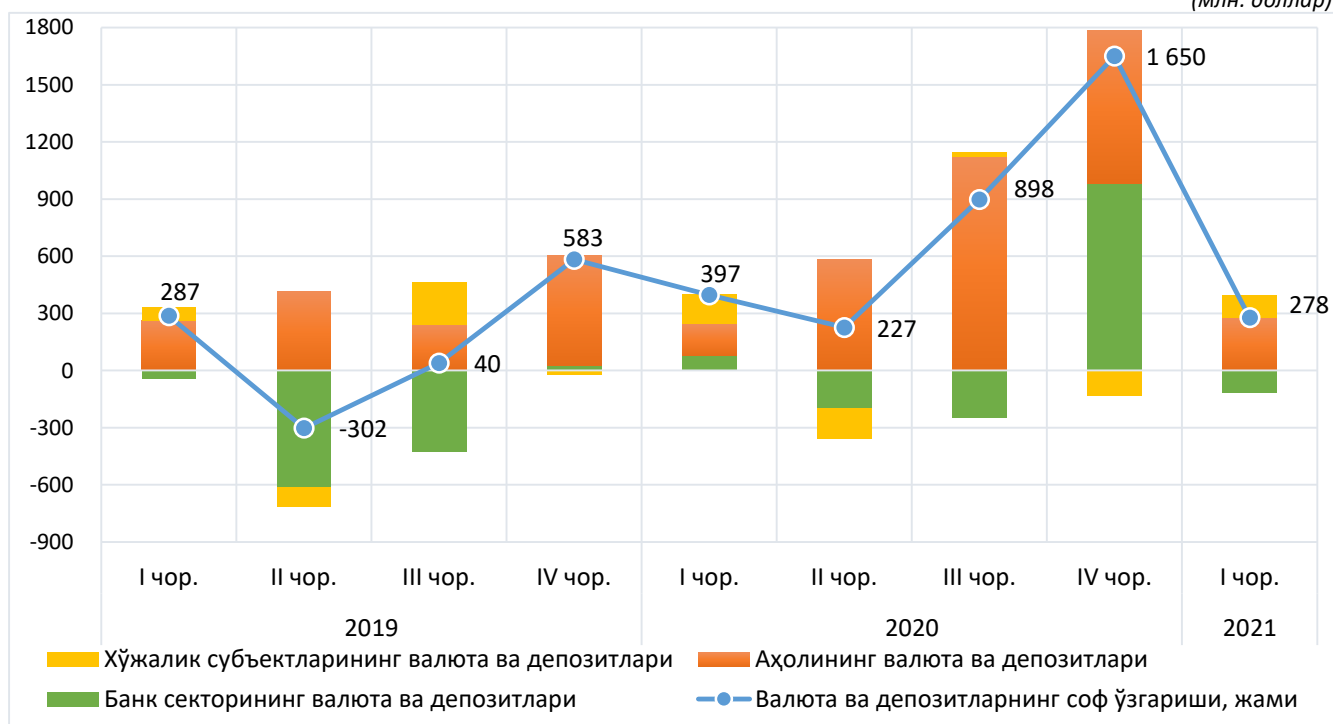
“Бошқа инвестициялар” компоненти бўйича активларнинг соф ўсиши 2021 йилнинг I чорагида 355,1 млн. долларни ташкил қилди. “Бошқа инвестициялар” компонентининг асосий таркибий қисми резидентларнинг валютаси ва депозитлари, шунингдек, савдо кредитлари ва бўнаклари (*дебитор қарздорлик*) ҳисобланиб, улар мос равишда 278,0 млн. доллар ва 82,5 млн. долларни ташкил этди.

“Валюта ва депозитлар” компонентининг иқтисодиёт секторлари бўйича таҳлили шуни кўрсатдики, операцияларнинг асосий қисми иқтисодиётнинг хусусий секторларига тўғри келмоқда, чунки хорижий валютадаги аҳоли жамғармаларининг ўсиши иқтисодиётнинг мазкур секторларида акс эттирилади. Шу билан бирга, мазкур компонентнинг ўсиши чет элда ишлаётган Ўзбекистон фуқароларининг даромадларини репатриация қилиш (қайтариш) тўғрисида аҳолининг хорижий валютадаги активлари доимий равишда кўпайиб бориши, шунингдек, 2021 йилнинг I чораги натижаларига кўра, резидент юридик шахсларнинг чет элдаги ҳисобварақаларига келиб тушаётган маблағлар эвазига таъминланди. (15-диаграмма).

15-диаграмма

«ВАЛЮТА ВА ДЕПОЗИТЛАР» КОМПОНЕНТИ БЎЙИЧА СОФ ЎЗГАРИШЛАР

(млн. доллар)



Банк секторининг “валюта ва депозитлари” даги (вакиллик ҳисобварақлари ва банк кассаларидаги қолдиқлар) соф ўзгаришлар асосан резидентларнинг импорт операциялари бўйича тўловларни амалга ошириш зарурияти натижасида вужудга келди. Натижада, 2021 йилнинг I чораги якунларига кўра, маҳаллий банкларнинг хорижий валюта ва депозитлардаги соф активлари 117,9 млн. долларга камайди.

Ташқи савдо шартномалари бўйича норезидентларга берилган савдо кредитлари ва бўнақлар бўйича операциялар сальдоси ижобий бўлиб, 82,5 млн. долларни ташкил қилмоқда. Дебитор қарздорлик бўйича мазкур ўсиш ташқи савдо айланмаси, хусусан пандемия чекловларидан сўнг импорт ҳажмининг ортиши билан боғлиқ бўлиши мумкин.

Мажбуриятлар

“Бошқа инвестициялар” компоненти бўйича 2021 йилнинг I чораги мобайнида мажбуриятларнинг соф ўсиши 861,7 млн. долларни ташкил қилди. Бунда асосий улушнинг 84 фоизи ёки 721,7 млн. доллари “Кредитлар ва қарзлар” компонентига тўғри келиб, асосан банклар ва номолиявий корхоналар томонидан жалб қилинган қарздорлик ҳисобига шаклланди.

“Кредитлар ва қарзлар” компонентининг иқтисодиёт секторлари бўйича таҳлили шуни кўрсатдики, 2018 йилдан бошлаб давлат бошқарув сектори томонидан жалб қилинган қарзлар бўйича мажбуриятлар ўсиш тенденцияси кузатилган бўлса, ҳисобот даврида ушбу қарзлар бўйича мажбуриятларининг соф қабул қилиниши ўтган йилнинг мос даврига нисбатан 69 фоизга камайди ва жорий йилнинг 1 апрель ҳолатига 51,0 млн. долларни ташкил қилди.

Банк секторининг кредитлар ва қарзлар бўйича мажбуриятларининг соф ўсиши 2021 йилнинг I чорагида 514,3 млн. долларни ташкил этди ва ушбу ўсиш банк секторининг хорижий банклар ва халқаро молия институтларидан маблағларни кейинги қайта молиялаштириш учун жалб қилиш бўйича фаоллиги ошиши билан боғлиқдир. (16-диаграмма).

Бошқа секторларнинг ташқи қарз операциялари бўйича ижобий сальдоси (153,8 млн. доллар) сақланиб қолиб, ўтган йилнинг мос даврига нисбатан 46 фоизга камайди ва бу энергетика соҳасидаги корхоналар томонидан олинган йирик кредитларни қайтариш муддати яқинлашганлиги билан изоҳланади.

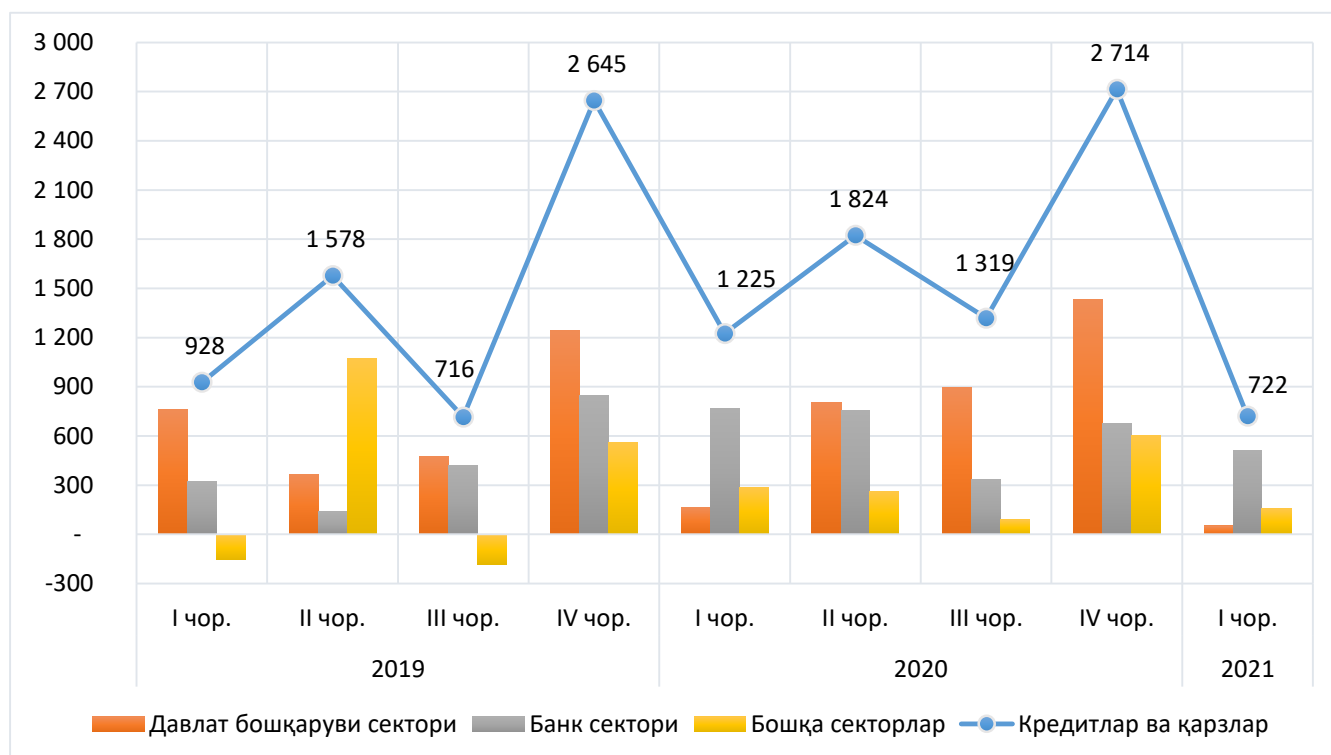
2021 йилнинг I чорагида “Савдо кредитлари ва бўнақлар” компоненти (*кредитор қарздорлик*) бўйича мажбуриятларнинг соф ўсиши 84,6 млн. долларни ташкил этиб, ўтган йилнинг мос даврига нисбатан 79 фоизга камайди. Мазкур ҳолат, экспорт шартномалари бўйича норезидентлар томонидан тўланган бўнақ тўловлари ҳамда импорт шартномалари бўйича тўланиши лозим бўлган мажбуриятларнинг карантин чоралари юмшатиш билан дамда йиғилиб бормасдан ўз вақтида бажарилиши билан изоҳланади.

Савдо кредитларининг ва аҳоли қўлидаги хорижий валюта қолдиғининг ўсиши қисман ўзаро компенсацияланиши сабабли савдо кредитлари ва бўнақлар, шунингдек аҳолининг хорижий валютадаги жамғармалари бўйича оқимлар юқорида қайд этилган омилларни ҳисобга олган ҳолда акс эттирилган.

16-диаграмма

“КРЕДИТЛАР ВА ҚАРЗЛАР” КОМПОНЕНТИ ТАРКИБИНИНГ СОФ ЎЗГАРИШЛАРИ

(млн. доллар)



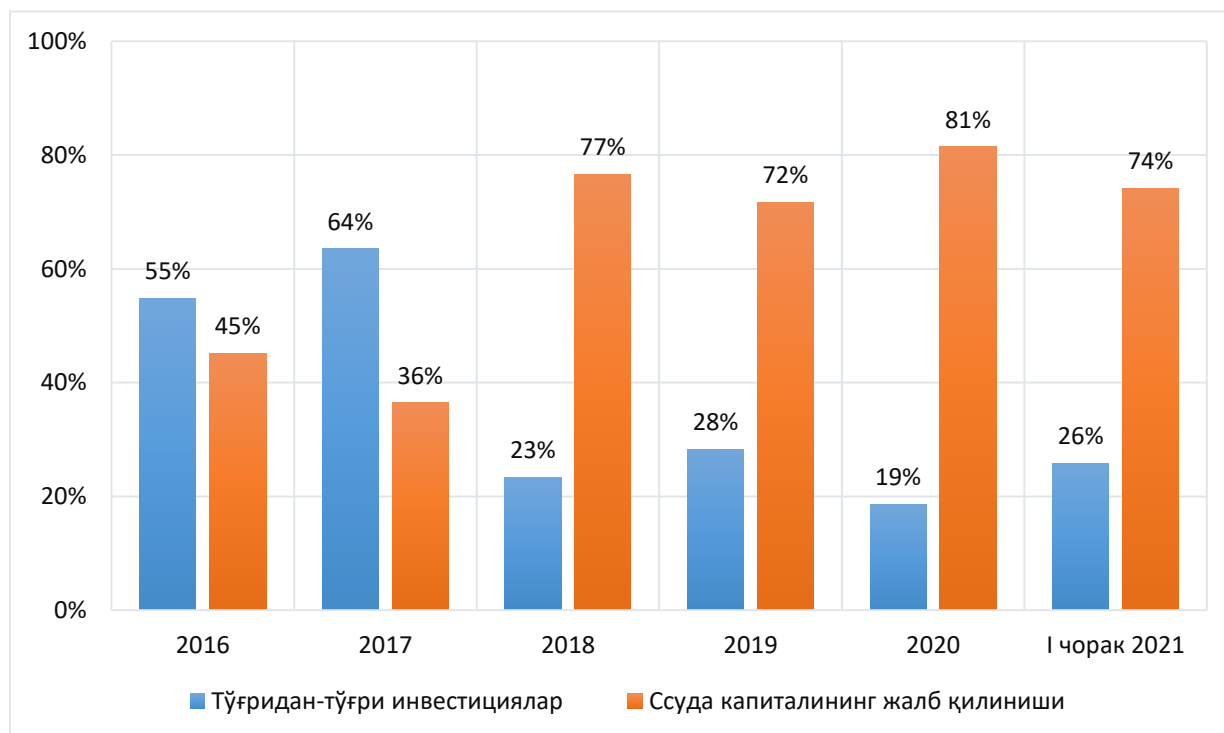
1-киритма. Молиявий ҳисобда мажбуриятлар бўйича операциялар таркиби

Молиявий ҳисобда мажбуриятлар бўйича операциялар таҳлили шуни кўрсатдики, асосан ташқи дунё олдидаги мажбуриятлар бўйича оқимлар «Суда ва қарзлар» ҳамда «Тўғридан-тўғри инвестициялар» компонентларига тўғри келади.

2018-2020 йилларда суда ва қарзларнинг улуши тўғридан-тўғри инвестицияларнинг улушидан кўпроқ бўлди. Ушбу жараён саноат ва ҳудудларни ривожлантириш билан боғлиқ давлат дастурларини молиялаштириш мақсадида давлат бошқаруви сектори томонидан олинган қарзлар ҳажмининг ошиши билан изоҳланади. Шунингдек, 2018 йилдан бошлаб МТБ доирасида тўловларнинг кўпайиши ҳамда пандемия сабабли 2020 йилда тўғридан-тўғри инвестициялар ҳажми қисқарди.

2021 йилнинг I чораги натижаларига кўра, тўғридан-тўғри хорижий инвестицияларнинг соф ўсишига қарамай, банк сектори томонидан ташқи қарзларнинг фаол жалб этилаётганлиги, «Суда ва қарзлар» компоненти ташқи дунё олдидаги мажбуриятларнинг соф ўсишида энг кўп улушга (74 фоиз) эга бўлди.

Бундан ташқари, 2021 йилнинг I чораги давомида молиявий ҳисоб операцияларида кўзатишга маблағларнинг катта ҳажмларда кириб келиши кейинги чоракларда импорт ҳажмининг ошиши мумкинлигини кўрсатмоқда.

Тўғридан-тўғри хорижий инвестициялар ҳамда суда ва қарзларнинг молиявий ҳисобдаги мажбуриятларнинг соф ўсишидаги улушлари*

*Диаграмма асосий улушга эга компонентларни акс эттиради.

Амалиётлар бўйича кўрсаткичлар соф асосда қайд этилган.

Тўғридан-тўғри инвестициялар бош компаниялардан олинган қарзларни ўз ичига олади.

Суда ва қарзлар жалб қилиниши бош компаниялардан олинган қарзларни инобатга олмайди.

II. ЎЗБЕКИСТОН РЕСПУБЛИКАСИНING ХАЛҚАРО ИНВЕСТИЦИОН ПОЗИЦИЯСИ

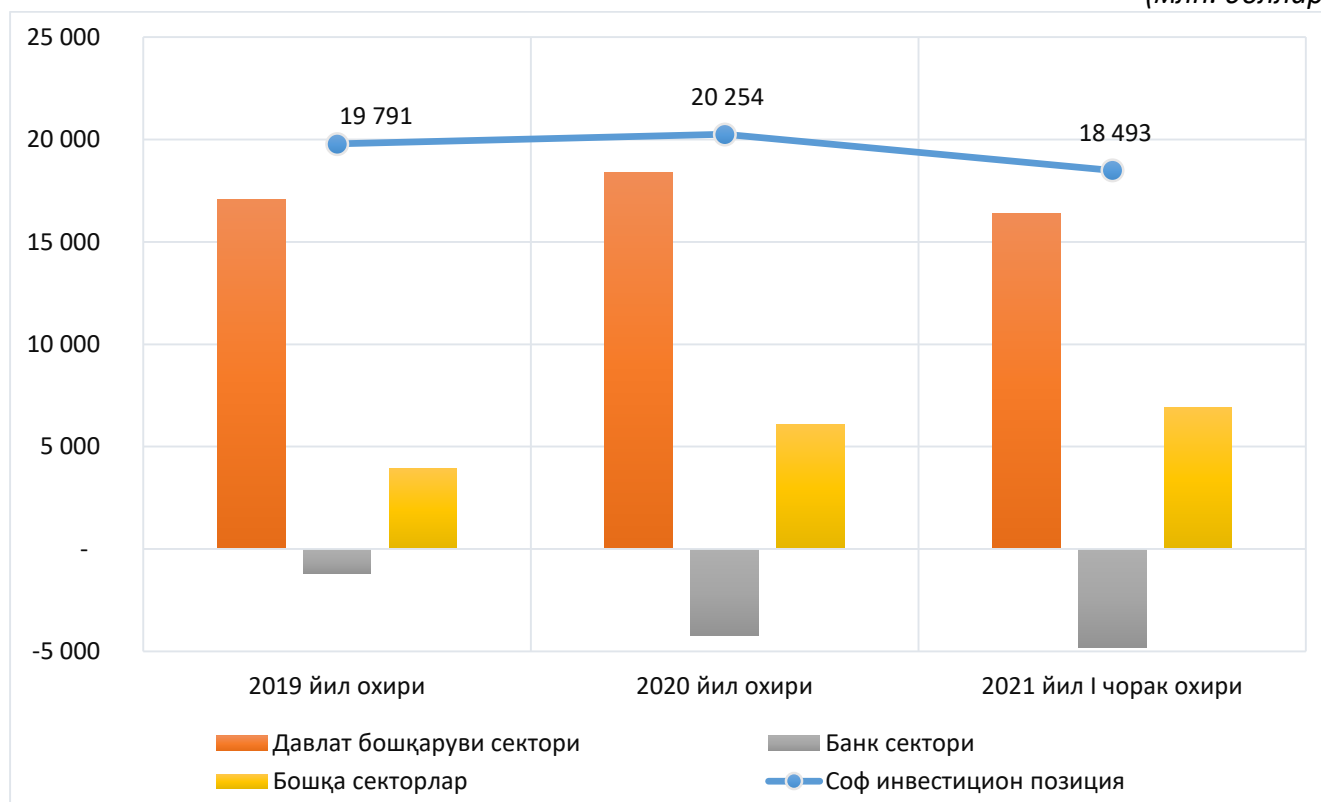
2021 йилнинг I чорагида мамлакатнинг чет эл валютасидаги активлари ва ташқи мажбуриятларининг ҳажми мос равишда 64,0 млрд. доллар ва 45,5 млрд. долларни ташкил қилди. Шу муносабат билан, Ўзбекистон Республикасининг соф инвестицион позицияси 1,8 млрд. долларга қисқариб, жорий йилнинг 1 апрель ҳолатига 18,5 млрд. долларни ташкил этди. Кўриб чиқиладиган даврда соф инвестицион позициянинг ўзгариши таҳлили шуни кўрсатдики, нооперацион ўзгаришлар³ ҳисобига молиявий ҳисобнинг манфий сальдоси қисман қопланмоқда.

Халқаро инвестицион позициянинг иқтисодий секторлари бўйича таҳлили шуни кўрсатдики, 2021 йилнинг I чораги якунларига кўра, давлат бошқаруви сектори⁴ ва бошқа секторлар “соф кредитор”⁵, банк сектори эса “соф қарздор” мавқеига эга бўлди (17-диаграмма).

17-диаграмма

ИҚТИСОДИЁТ СЕКТОРЛАРИ БЎЙИЧА ХАЛҚАРО ИНВЕСТИЦИОН ПОЗИЦИЯ

(млн. доллар)



³Нооперацион ўзгаришлар валюталар курслари, активлар нархлари ва бошқа ўзгаришлардан ташкил топган бўлиб, улар молиявий ҳисобда операциялар сифатида акс эттирилмайди.

⁴Давлат бошқаруви сектори вазирликлар ва давлат идоралари ҳамда Марказий банкни ўз ичига олади. Банк секторига барча тижорат банклари киради.

⁵Соф кредитор - секторнинг активлари мажбуриятларидан ортиқ бўлса, соф қарздор – секторнинг мажбуриятлари активларидан ортиқ бўлса.

ДАВЛАТ БОШҚАРУВИ СЕКТОРИ

Активлар

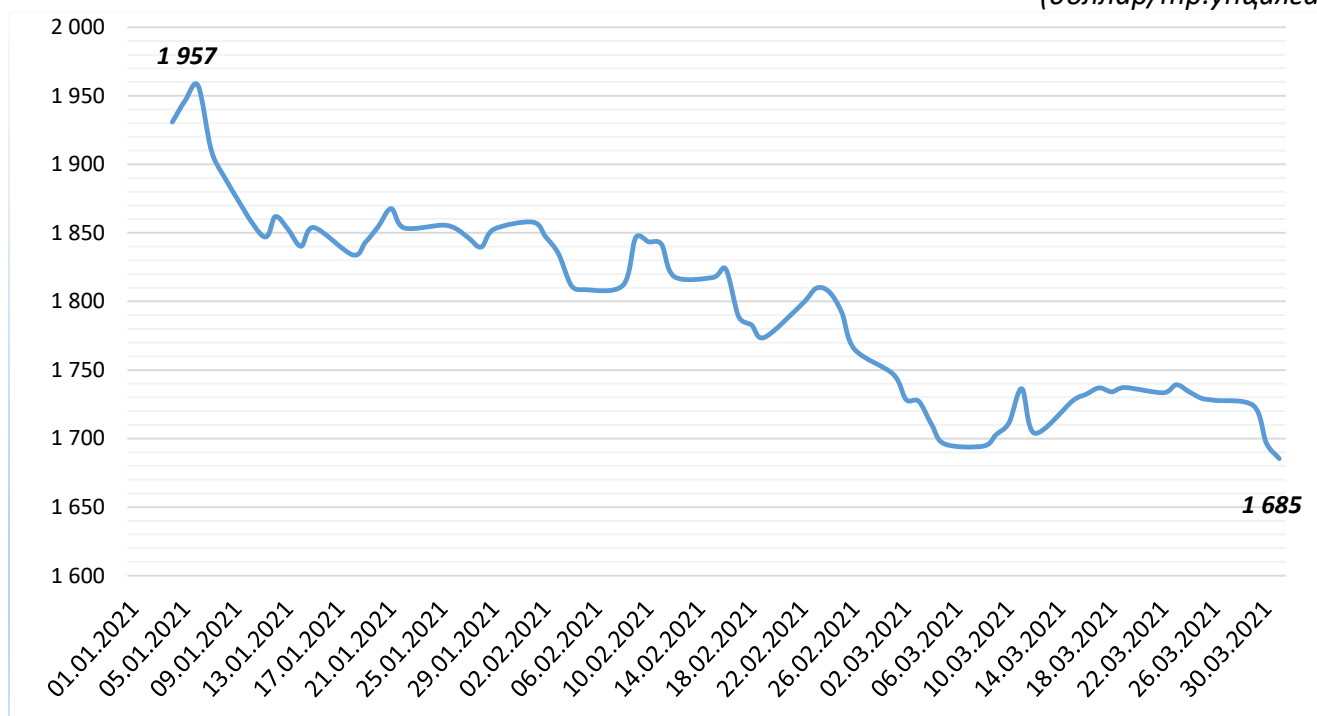
2021 йилнинг I чорагида давлат бошқаруви секторининг жами активлари 2,2 млрд. долларга қисқарди. Ушбу қисқариш валюта захираларидаги монетар олтиннинг қайта баҳоланиши ҳамда валюта ва депозитлар қолдиғи мос равишда 933,5 млн. доллар ва 1,3 млрд. долларга камайиши билан боғлиқ.

Жорий йил бошидан халқаро молия бозорларида олтиннинг бир трой унцияси 1957,2 доллардан 1685,4 долларгача тушиши, давлат бошқарув секторининг инвестицион позициясига таъсир кўрсатди. (18-Диаграмма)

18-диаграмма

ОЛТИН ХАЛҚАРО НАРХИНИНГ ЎЗГАРИШ ДИНАМИКАСИ

(доллар/тр.унцияга)



Мажбуриятлар

Давлат бошқаруви секторининг мажбуриятлари давлатнинг ташқи қарзидан иборатдир. Бунда, кредитлар ва қарзлар бўйича норезидентлар олдидаги мажбуриятлар янги қарздорликларнинг жалб қилиниши ҳамда муддати келган асосий қарз ва уларга ҳисобланган фоизлар учун тўловларнинг амалга оширилиши, шунингдек, Молия вазирлиги томонидан халқаро капитал бозорида жойлаштирилган еврооблигациялар нархларининг йил бошига нисбатан пасайиши ҳисобига 242,3 млн. долларга камайди.

БАНК СЕКТОРИАктивлар

2021 йилнинг I чорагида тижорат банкларининг жами ташқи активлари 132,3 млн. долларга камайиб, жорий йилнинг 1 апрель ҳолатига 2,6 млрд. долларни ташкил қилди. Ушбу ҳолат импорт операциялари бўйича тўловлар ҳажмининг ўсиши, резидентлар томонидан ташқи қарздорликнинг сўндирилиши ҳамда банк ностро ҳисобварақларида валюта ва депозитлар ҳажмининг қисқариши билан изоҳланади.

Мажбуриятлар

2021 йилнинг I чораги якунларига кўра, банк секторининг ташқи мажбуриятлари 472,5 млн. долларга ўсди. Мажбуриятларнинг ўсиши асосан “Суда ва қарзлар” (405,0 млн. долларга ўсиш), ҳамда “Тўғридан - тўғри инвестициялар” (79,5 млн. доллар ўсиш) бўйича кузатилди.

2021 йилнинг 1 апрель ҳолатига банк секторининг норезидентлар олдидаги мажбуриятларининг 77 фоизи хорижий банклар ва халқаро молиявий муассасаларнинг кредит ва қарзларига тўғри келмоқда (19-диаграмма).

19-диаграмма

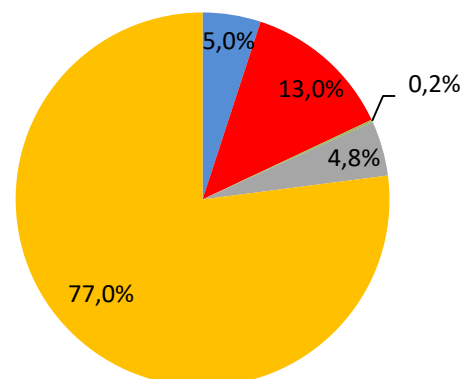
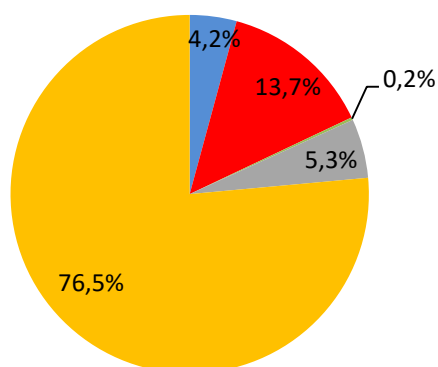
БАНКЛАРНИНГ НОРЕЗИДЕНТЛАР ОЛДИДАГИ МАЖБУРИЯТЛАРИ ТУЗИЛИШИ

2021 йил 1 январь

2021 йил 1 апрель

- Тўғридан-тўғри инвестициялар
- Портфель инвестициялар
- Молиявий деривативлар
- Валюта и депозитлар
- Ссудалар и қарзлар

- Тўғридан-тўғри инвестициялар
- Портфель инвестициялар
- Молиявий деривативлар
- Валюта и депозитлар
- Ссудалар и қарзлар



БОШҚА СЕКТОРЛАРАктивлар

2021 йилнинг I чорагида бошқа секторларнинг ташқи активлари 478,1 млн. долларга кўпайди. Активларнинг ўсиши “Валюта ва депозитлар” компоненти бўйича кузатилиб, мазкур компонент Ўзбекистон Республикасининг чет элда ишлаётган фуқаролари даромадларининг репатриация қилиниши (Ўзбекистонга қайтарилиши) ҳамда резидент юридик шахсларнинг хориждаги ҳисобварақаларига маблағларнинг келиб тушиши ҳисобига 395,3 млн. долларга ортди. Шунингдек, 82,2 млн. долларга тенг ўсиш “Савдо кредитлари ва аванслари” компоненти (дебитор қарздорлик) бўйича ҳам қайд этилди.

Мажбуриятлар

2021 йилнинг январь-март ойларида бошқа секторларнинг мажбуриятлари 351,0 млн. долларга камайди. Бунда, “Тўғридан - тўғри инвестициялар” ва “Портфел инвестициялар” компонентлари бўйича мажбуриятларнинг 596,7 млн. долларга камайиши кузатилган бўлса, “Суда ва қарзлар”, “Савдо кредитлари ва бўнақлар” ҳамда “Бошқа кредитор қарздорлик” компоненти бўйича 245,7 млн. долларга ўсиш кузатилди.

“Тўғридан-тўғри инвестициялар” компоненти бўйича МТБ доирасида хорижий инвесторлардан келиб тушган маблағлар 60,9 млн. долларни⁶, шунингдек, хорижий инвесторларга ҳисобланган компенсацион тўловлар 190,6 млн. долларни ташкил қилиб, МТБ корхоналари бўйича инвестицияларнинг соф камайиши 129,7 млн. долларга тенг бўлди.

МТБ доирасида ишлайдиган корхоналарни ҳисобга олмаганда, 2021 йилнинг I чораги давомида номолиявий корхоналар бўйича капиталга тўғридан-тўғри хорижий инвестицияларнинг соф киритилиши 193,3 млн. долларни, даромадларнинг реинвестицияси 61,3 млн. долларни, бош компанияларнинг қарз инструментлари шаклидаги инвестициялари эса 46,8 млн. долларни ташкил қилди. Бунинг натижасида, ушбу корхоналарга инвестицияларнинг соф ўсиши 301,4 млн. долларни ташкил қилди.

Шу билан бирга, тўғридан-тўғри хорижий инвестициялар бўйича бошқа секторларнинг ташқи мажбуриятлари таркибида ўтган даврлар учун маълумотларда аниқланган статистик тузатишлар билан боғлиқ 762,6 млн. доллар⁷ қийматидаги бошқа манфий нооперацион ўзгаришлар ҳам кузатилди.

⁶МТБ доирасида хорижий инвесторлардан келиб тушган маблағлар, хорижий инвестициялар оқими сифатида баҳоланади ва тўғридан-тўғри инвестиция сифатида акс эттирилади. Юқорида кўрсатилган маблағлар МТБ операторининг лойиҳа доирасида чет элда очилган мақсадли ҳисобварақига келиб тушган.

⁷Маълумотлар Ўзбекистон Республикаси давлат статистика қўмитаси ва МТБ корхоналари томонидан янгиланган маълумотларнинг тақдим этилиши натижасида қайта кўриб чиқилди.

III. ЎЗБЕКИСТОН РЕСПУБЛИКАСИ ТАШҚИ ҚАРЗИ

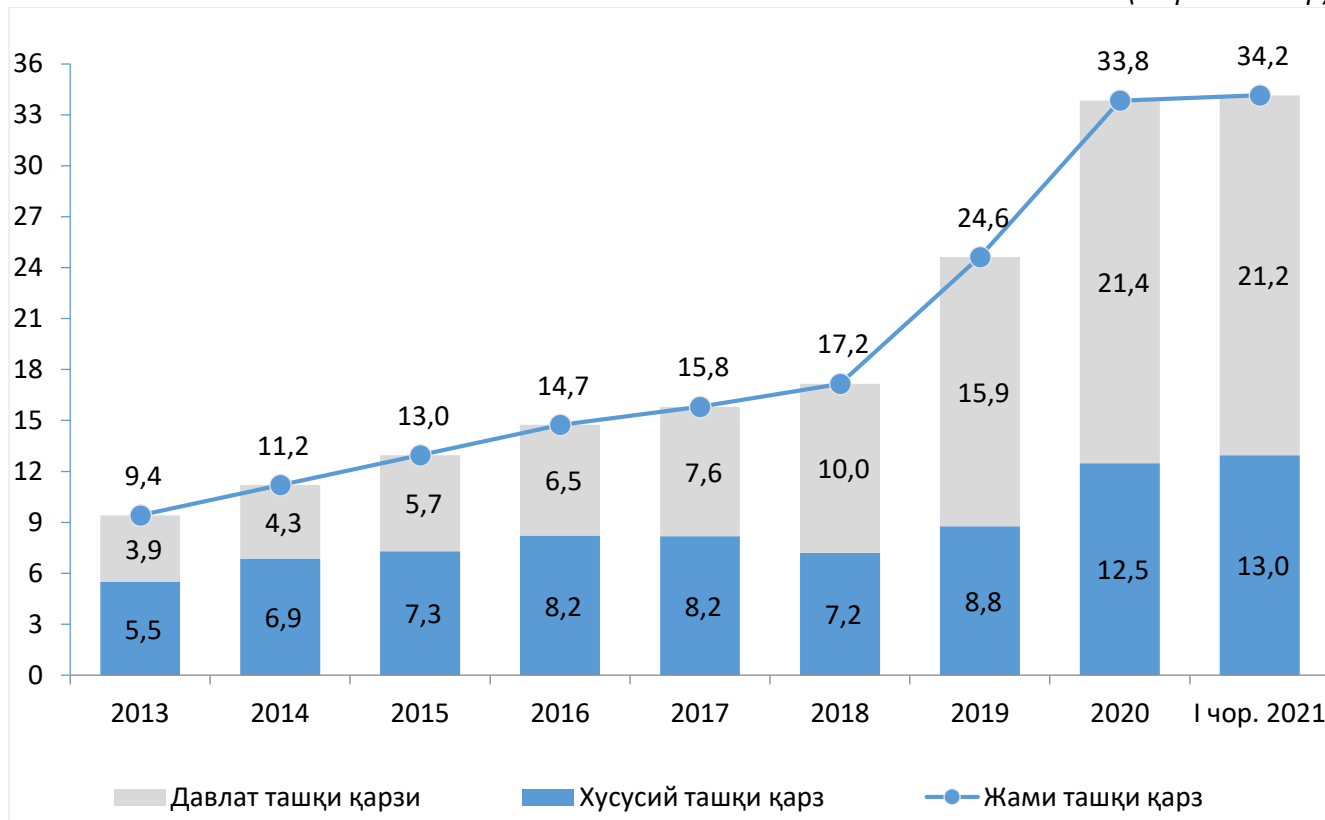
Умумий ташқи қарз резидентларнинг норезидентлар олдидаги асосий қарз ва фоизларни тўлаш талаб қилинадиган мажбуриятларини акс эттиради. Умумий ташқи қарз давлат қарзи ва давлат томонидан кафолатланган қарз (кейинги ўринда - давлат ташқи қарзи) ҳамда давлат томонидан кафолатланмаган (кейинги ўринда - хусусий ташқи қарз) қарзлардан иборат.

Умумий ташқи қарз ўсувчан тенденцияга эга бўлиб, ундаги ўзгаришлар таҳлили шуни кўрсатдики, давлат ташқи қарзи ўсиши COVID-19 пандемияси оқибатида юзага келган инқирознинг ижтимоий-иқтисодий таъсирини юмшатиш ҳамда ҳудудлар ва иқтисодиёт тармоқларини ривожлантириш бўйича давлат дастурларини молиялаштириш учун янги қарзларнинг жалб қилиниши билан изоҳланса, хусусий секторда эса асосан тижорат банклари ҳисобига кузатилмоқда. Ҳисобот даврида ташқи қарз қолдиғининг деярли ўзгаришсиз қолиши янги қарзларни жалб қилиш ва мавжуд қарзларни сўндириш даражаси мутаносиб бўлганлиги билан изоҳланади. (20-диаграмма).

20-диаграмма

ЎЗБЕКИСТОН РЕСПУБЛИКАСИ УМУМИЙ ТАШҚИ ҚАРЗИНИНГ ДИНАМИК ҚАТОРЛАРИ⁸

(млрд. доллар)



⁸2018 йилдан бошлаб ташқи қарз бўйича қарздорликнинг қолдиғини ҳисоблашда ҳисобланган, аммо тўланмаган фоизлар ҳам инобатга олинади.

Ўзбекистон Республикаси умумий ташқи қарзи жорий йилнинг бошига нисбатан 1 фоизга ёки 310,6 млн. долларга ошган ҳолда, 2021 йил 1 апрель ҳолатига 34,2 млрд. долларни ташкил қилди.⁹ (3-жадвал).

3-жадвал

УМУМИЙ ТАШҚИ ҚАРЗ ТАРКИБИ ВА УНДАГИ ЎЗГАРИШЛАР¹⁰

(млн. доллар)

Иқтисодий сектори	Қуйидаги саналар ҳолатига кўра қарздорлик			Салмоғи	2021 йилнинг I чорагидаги ўзгариш
	01.01.2020 й.	01.01.2021 й.	01.04.2021 й.		
Умумий ташқи қарз	24 632,0	33 845,5	34 156,0	100%	310,6
Давлат ташқи қарзи	15 869,6	21 358,1	21 201,3	62%	-156,7
<i>шундан:</i> Ўзбекистон Республикаси халқаро облигациялари	1 107,0	1 929,4	1 834,9	9%	-94,5
Хусусий ташқи қарз	8 762,4	12 487,4	12 954,7	38%	467,3
<i>шундан:</i> бош компанияларидан	825,8	914,6	944,0	7%	29,4
<i>Хусусий ташқи қарз қарздор сектори бўйича</i>					
Банк сектори	2 920,2	6 277,9	6 690,3	52%	412,5
<i>шундан:</i> тижорат банкларининг халқаро облигациялари	307,4	937,5	945,0	14%	7,5
Нефт-газ ва энергетика сектори	4 852,3	4 433,1	4 452,4	34%	19,3
Телекоммуникация сектори	225,5	193,6	179,7	1%	-13,9
Тўқимачилик сектори	162,7	253,5	264,4	2%	10,9
Бошқа секторлар	601,6	1 329,4	1 367,8	11%	38,4

⁹Умумий ташқи қарз бош компаниялар томонидан берилган қарздорликларни ўз ичига олади.

¹⁰Давлат ташқи қарзи давлат томонидан жалб қилинган қарз ва давлат кафолати остида олинган қарздан иборат. Хусусий ташқи қарз хўжалик юритувчи субъектларнинг, шу жумладан давлат корхоналарининг, давлат томонидан кафолатланмаган ташқи қарздан иборат.

ЖАЛБ ҚИЛИШ МУДДАТЛАРИ БЎЙИЧА УМУМИЙ ТАШҚИ ҚАРЗНИНГ ТАСНИФЛАНИШИ¹¹ (2021 йилнинг 1 апрель ҳолатига кўра)

Қарзни жалб қилиш муддати	Қарздорлик суммаси (млн. доллар)	Салмоғи (%)
1 йилгача	1 620,4	4,7%
1 йилдан 5 йилгача	6 217,4	18,2%
5 йилдан 10 йилгача	3 450,0	10,1%
10 йилдан ортиқ	22 868,2	67,0%
Жами:	34 156,0	100,0%

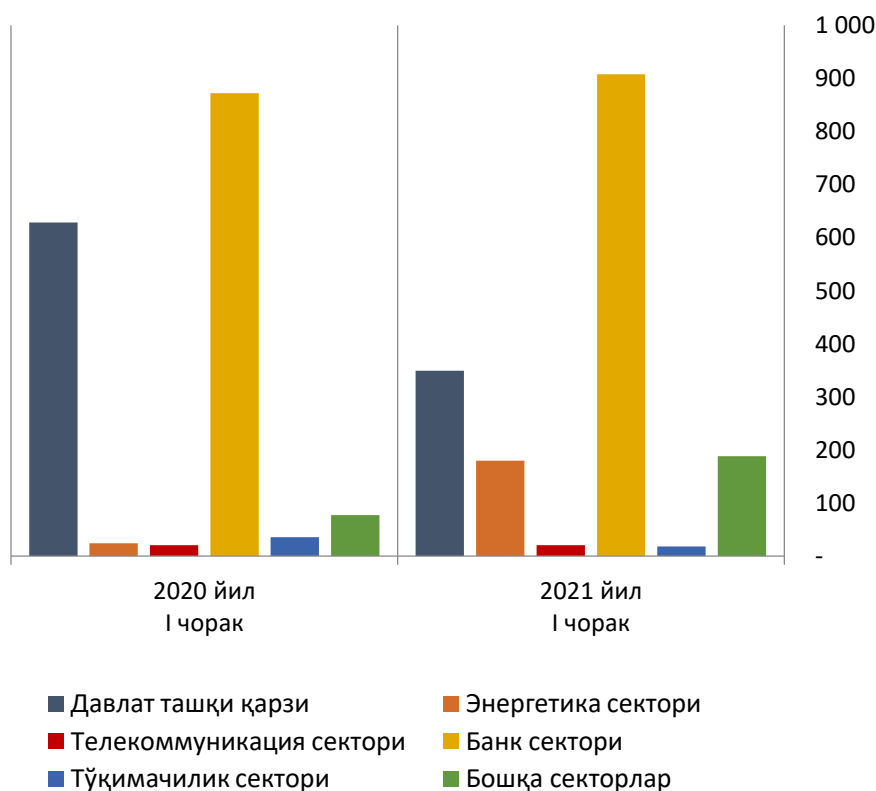
Хусусан, 2021 йилнинг I чорагида давлат ташқи қарзи 156,7 млн. долларга камайиб, жаҳон бозорида Ўзбекистон Республикаси халқаро облигациялари нархларининг тушиши, шунингдек, давлат қарзи бўйича асосий қарз тўловлари амалга оширилиши ва курслар ўзгариши ҳисобига 21,2 млрд. долларни ташкил қилди.

Жорий йилнинг 1 апрель ҳолатига хусусий ташқи қарз 467,3 млн. долларга ошиб, ушбу ўсиш асосан банклар ҳиссасига тўғри келади.

2021 йилнинг I чорагида хусусий сектор томонидан жами 1,3 млрд. доллар миқдоридagi қарздорлик жалб қилинди. Ушбу қарзларнинг – 907,5 млн. доллари банклар ҳиссасига тўғри келса, нефтгаз ва энергетика секторидаги корхоналар – 179,8 млн. доллар ва иқтисодиётнинг бошқа секторлари томонидан – 188,4 млн. доллар жалб қилинган. Давлат томонидан эса 349,0 млн. доллар миқдоридa қарздорлик жалб қилинди.

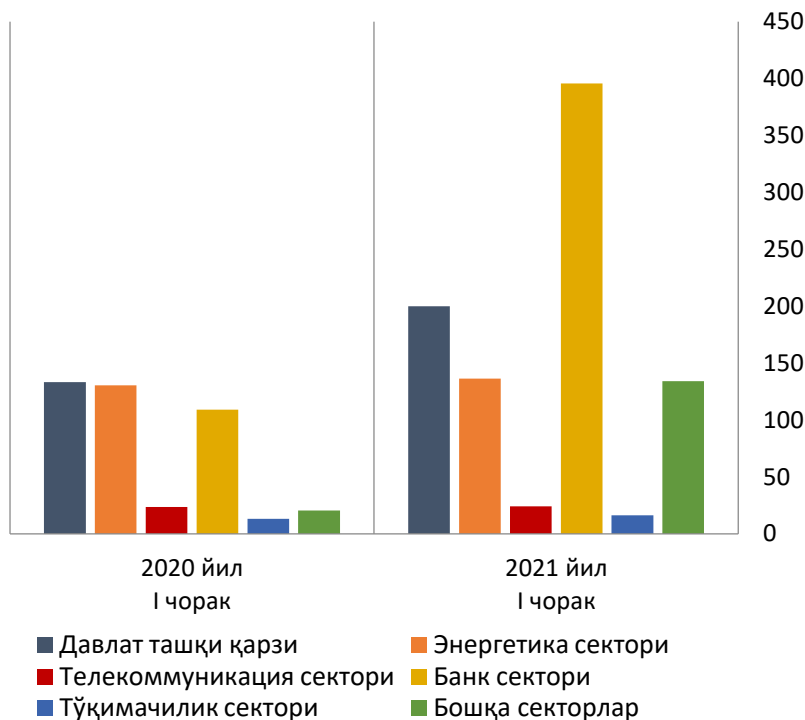
(21-диаграмма).

21-диаграмма
Иқтисодиёт секторлари кесимида ташқи қарзнинг жалб этилиши
(млн. доллар)

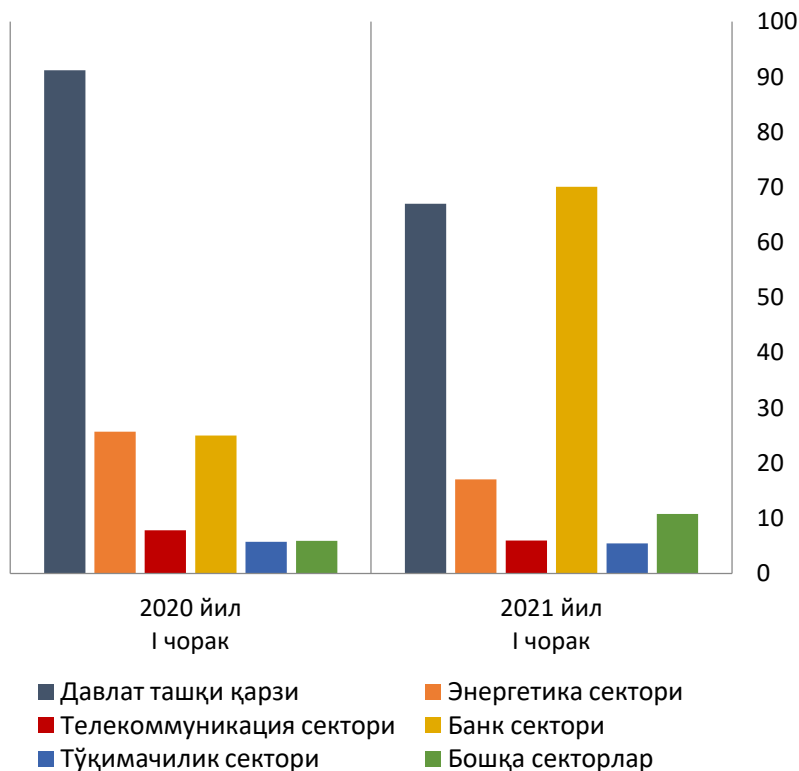


¹¹Қарздорлик бирламчи сўндириш муддатидан келиб чиқиб таснифланган.

22-диаграмма

Иқтисодий секторлари кесимида асосий қарз бўйича тўловлар
(млн. доллар)

23-диаграмма

Иқтисодий секторлари кесимида фоизлар бўйича тўловлар
(млн. доллар)

Шунингдек, ҳисобот даври мобайнида давлат ташқи қарзи бўйича 200,0 млн. доллар миқдордаги асосий қарз ва 67,0 млн. доллар миқдордаги фоиз тўловлари амалга оширилган (22-23-диаграмма).

Хусусий ташқи қарз тўловлари асосий қарз бўйича 687,0 млн. доллар ва фоиз тўловлари бўйича 94,3 млн. долларни ташкил қилди.

Бунда, асосий қарз ва фоизлар бўйича тўловларнинг энг катта қисмини банклар, нефт-газ ва энергетика ҳамда бошқа сектор корхоналари амалга оширмоқда (22-23-диаграмма).

14.1-14.8 иловаларда

2021 йилнинг I чорагида хусусий секторнинг ташқи қарз тушумлари ва тўловлари тўғрисидаги маълумотлар ҳамда хусусий ташқи қарзнинг сўндирилиши бўйича прогнозлар халқаро ҳисобот тизими талабларига мувофиқ кредиторлар ва қарз олувчилар кесимида тақдим этилмоқда.

2-киритма. Ялпи ташқи қарз ҳолати бўйича маълумот¹²

Ушбу бўлим ХВЖнинг “Маълумотларни тарқатишнинг махсус стандарти” талабларига мувофиқ чораклик ташқи қарз статистикаси шакллари бўйича маълумотларни тақдим қилади. Ҳисоботни тузишда барча инструментларда норезидентлар олдидаги мажбуриятлар инобатга олинади. Секторлар бўйича тақсимлаш ташқи қарзга хизмат кўрсатиш сектори бўйича амалга оширилади.

2021 йил 1 апрель ҳолатига ялпи ташқи қарз қолдиғи 441,9 млн. долларга ошиб, 36,8 млрд. долларни ташкил қилди.

1-жадвал

Ялпи ташқи қарзнинг иқтисодий тармоқлари бўйича тузилмаси ва ўзгариши

(млн. долл.)

	01.01.2020	01.01.2021	01.04.2021		2021 йил I чорагидаги ўзгариш
			миқдори	улуши	
Ялпи ташқи қарз	26 331,0	36 328,8	36 770,7	100%	441,9
Давлат бошқаруви идоралари	11 742,5	16 141,2	15 905,0	43%	- 236,2
Марказий банк ¹³	363,9	378,6	372,5	1%	- 6,1
Тижорат банклари	3 088,0	6 651,1	7 045,9	19%	394,8
Бошқа секторлар	10 252,3	12 147,5	12 393,2	34%	245,7
Тўғридан-тўғри инвестициялар: бош компаниялар ва турдош компаниялардан олинган қарзлар	884,3	1 010,4	1 054,2	3%	43,7

2021 йилнинг I чорагида ялпи ташқи қарз операциялар ўзгаришлар ҳисобига 441,9 млн. долларга ошди. Бунда, қайта баҳолашлар (курслар ва молиявий инструментларнинг нарх ўзгаришлари) ва бошқа ўзгаришлар мос равишда - 467,6 млн. ва - 10,6 млн. долларни ташкил қилди.

2-жадвал

Ялпи ташқи қарзнинг иқтисодий тармоқлари бўйича ўзгариши ва қолдиғи мутаносиблиги

(млн. долл.)

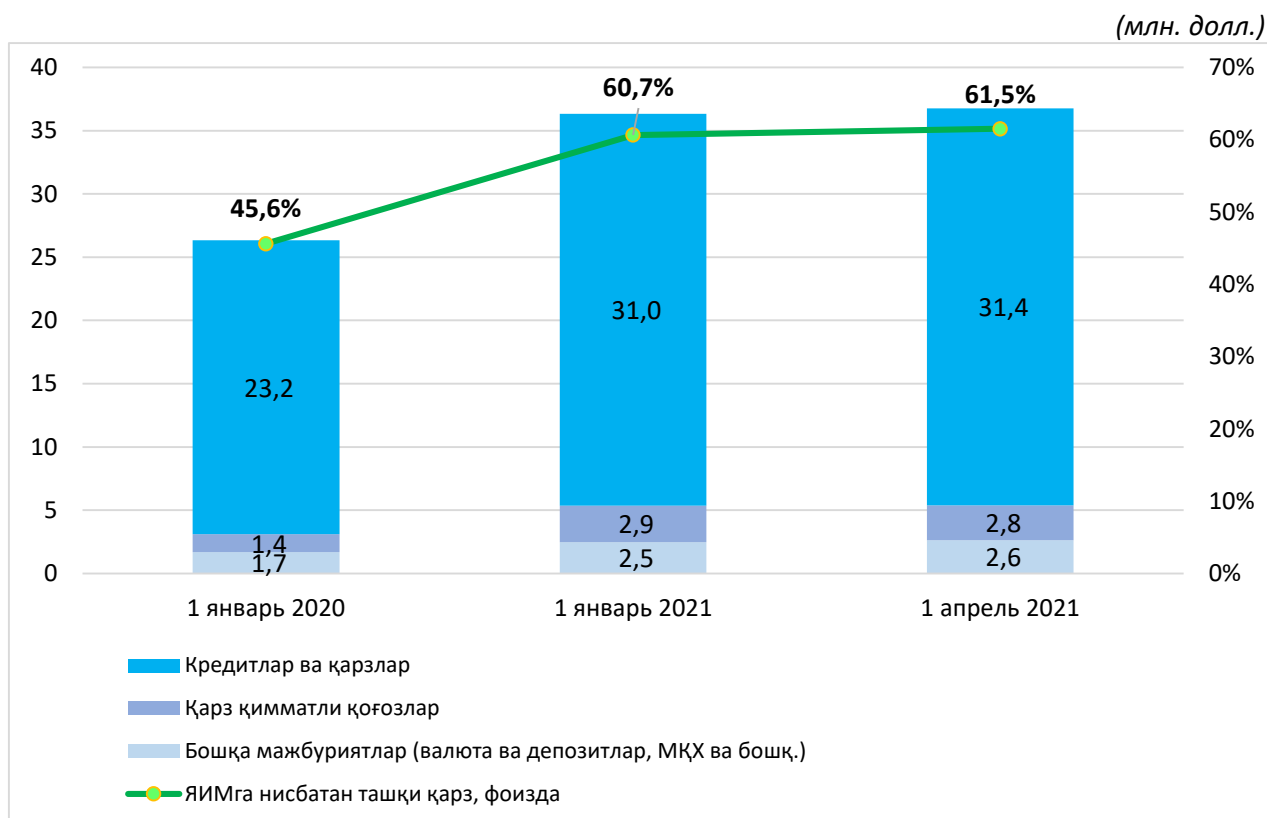
	01.01.2021	2021 йил I чорагидаги ўзгариш			01.04.2021
		операциялар	қайта баҳолашлар	бошқа ўзгаришлар	
Ялпи ташқи қарз	36 328,8	920,1	- 467,6	- 10,6	36 770,7
Давлат бошқаруви сектори, шу жумладан:	16 519,7	50,3	- 292,6	-	16 277,5
- Давлат бошқаруви идоралари	16 141,2	50,4	- 286,5	-	15 905,0
- Марказий банк ¹⁶	378,6	- 0,0	- 6,1	-	372,5
Тижорат банклари	6 651,1	511,2	- 108,3	- 8,2	7 045,9
Бошқа секторлар	12 147,5	311,8	- 63,8	- 2,3	12 393,2
Тўғридан-тўғри инвестициялар: бош компаниялар ва турдош компаниялардан олинган қарзлар	1 010,4	46,8	- 2,9	- 0,2	1 054,2

¹²Ялпи ташқи қарз бўйича маълумотлар ХВЖнинг Ташқи қарз бўйича қўлланмаси (2013 й.) методологиясига мувофиқ 4-бўлими “Ялпи ташқи қарз бўйича маълумотлар тақдим қилиниши” шаклида келтирилган кўринишда тақдим қилинади.

¹³Тақсимланган махсус қарз олиш ҳуқуқлари кўрсатилган

1-диаграмма

Ялпи ташқи қарзнинг молиявий инструментлар бўйича тузилмаси



Кредитлар ва қарзларлар ялпи ташқи қарзнинг асосий қисмини (85 фоиз ёки 31,4 млрд. долл.) ташкил қилади.

Шунингдек, қарз қимматли қоғозлари бўйича мажбуриятлар йил бошига нисбатан камайиб, бу жаҳон бозоридаги Ўзбекистон Республикаси суверен халқаро облигациялари ва банк сектори томонидан чиқарилган евробондлар нархларининг тушиши билан изоҳланади. Бошқа мажбуриятлар бўйича ўзгариш асосан савдо кредитлари ва бўнақлар ҳамда бош компаниялардан олинган қарзлар ҳиссасига тўғри келади.

Ялпи ташқи қарзнинг ЯИМга нисбати¹⁴, бошқа мажбуриятларни ҳисобга олмаган ҳолда, 57 фоизни ташкил қилди.

¹⁴ ЯИМни ҳисоблашда ҳисобот санасига қадар бўлган даврдаги 4 та чорак маълумотларидан фойдаланилган.

2019 - 2020 ЙИЛЛАР ВА 2021 ЙИЛНИНГ I ЧОРАГИ УЧУН ТЎЛОВ БАЛАНСИ
(таҳлилий кўриниши)

(млн. доллар)

	2019					2020					I чорак 2021
	2019	I чор.	II чор.	III чор.	IV чор.	2020	I чор.	II чор.	III чор.	IV чор.	
А. Жорий операциялар ҳисоби сальдоси	-3 366,0	-1 046,3	-713,1	-14,5	-1 592,1	-3 006,6	-880,3	-1 025,0	1 626,7	-2 727,9	-2 121,3
Товарлар, кредит (экспорт)	13 898,6	3 045,0	3 414,1	4 146,6	3 292,9	12 832,2	2 609,3	2 579,2	5 616,2	2 027,5	1 933,7
Товарлар, дебет (импорт)	21 190,0	4 741,8	5 291,7	5 528,6	5 627,9	19 048,3	4 291,4	4 290,1	4 998,3	5 468,6	4 750,5
Хизматлар, кредит (экспорт)	3 094,8	636,1	788,6	849,6	820,4	1 699,5	606,8	315,0	348,6	429,1	424,3
Хизматлар, дебет (импорт)	5 360,9	1 190,2	1 311,0	1 456,9	1 402,7	3 511,3	1 064,7	686,3	791,1	969,2	845,0
<i>Товарлар ва хизматлар сальдоси</i>	-9 557,4	-2 250,8	-2 400,0	-1 989,4	-2 917,3	-8 027,9	-2 140,0	-2 082,1	175,3	-3 981,1	-3 237,5
Бирламчи даромадлар, кредит	2 956,9	759,8	789,6	748,1	659,4	1 583,0	634,7	361,3	398,1	189,0	314,4
Бирламчи даромадлар, дебет	2 220,1	418,1	401,9	487,6	912,5	1 773,8	393,1	427,2	464,7	488,8	352,3
<i>Товарлар, хизматлар ва бирламчи даромадлар сальдоси</i>	-8 820,5	-1 909,0	-2 012,3	-1 728,9	-3 170,3	-8 218,6	-1 898,4	-2 148,0	108,7	-4 280,9	-3 275,4
Иккиламчи даромадлар, кредит	6 040,3	1 007,4	1 448,1	1 857,6	1 727,1	5 647,9	1 148,6	1 210,9	1 632,3	1 656,1	1 261,6
Иккиламчи даромадлар, дебет	585,7	144,7	148,9	143,3	148,8	435,8	130,5	87,9	114,3	103,1	107,5
В. Капитал операциялари ҳисоби (олтин-валюта захираларидан ташқари)	254,0	135,1	34,6	77,1	7,1	25,2	0,2	15,0	10,0	0,0	0,0
Капитал операциялар ҳисоби, кредит	254,0	135,1	34,6	77,1	7,1	25,2	0,2	15,0	10,0	0,0	0,0
Капитал операциялар ҳисоби, дебет	0,0	0,0	0,0	0,0	0,0	0,0	0,0	0,0	0,0	0,0	0,0
Жорий операциялар ҳисоби ва капитал операциялар ҳисоби сальдоси	-3 112,0	-911,2	-678,5	62,6	-1 584,9	-2 981,4	-880,2	-1 010,0	1 636,7	-2 727,9	-2 121,3
С. Молиявий ҳисоб	-6 471,7	-2 317,2	-768,8	-987,5	-2 398,3	-5 399,0	-1 323,6	-1 430,4	431,8	-3 076,8	-766,4
Тўғридан тўғри инвестициялар, активлар	3,1	0,8	0,7	1,0	0,6	11,3	9,3	0,7	0,6	0,7	0,6
Тўғридан тўғри инвестициялар, мажбуриятлар	2 316,5	221,3	832,1	448,9	814,2	1 615,8	244,6	332,6	369,3	669,2	251,6
Портфель инвестициялар, активлар	0,0	0,0	0,0	0,0	0,0	0,0	0,0	0,0	0,0	0,0	0,0
Капиталда иштирок этиш инструментлари ва инвестицион фондларнинг пай/акциялари	0,0	0,0	0,0	0,0	0,0	0,0	0,0	0,0	0,0	0,0	0,0
Қарз инструментлари	0,0	0,0	0,0	0,0	0,0	0,0	0,0	0,0	0,0	0,0	0,0
Портфель инвестициялар, мажбуриятлар	1 345,7	1 009,7	25,5	-8,9	319,5	1 389,4	1,4	11,2	-4,1	1 380,8	12,3

	2019					2020					I чорак 2021
	2019	I чор.	II чор.	III чор.	IV чор.	2020	I чор.	II чор.	III чор.	IV чор.	
Капиталда иштирок этиш инструментлари ва инвестицион фондларнинг пай/акциялари	29,2	4,0	12,8	3,8	8,6	32,2	9,6	2,7	4,1	15,8	0,7
Қарз инструментлари	1 316,5	1 005,6	12,7	-12,7	310,9	1 357,1	-8,2	8,5	-8,2	1 365,0	11,6
Ҳосилавий молиявий инструментлар (олтин-валюта захираларидан ташқари)	4,3	0,4	1,7	0,3	1,8	6,4	0,3	1,7	1,1	3,2	3,6
Ҳосилавий молиявий инструментлар, активлар	0,0	0,0	0,0	0,0	0,0	0,0	0,0	0,0	0,0	0,0	0,0
Ҳосилавий молиявий инструментлар, мажбуриятлар	-4,3	-0,4	-1,7	-0,3	-1,8	-6,4	-0,3	-1,7	-1,1	-3,2	-3,6
Бошқа инвестициялар, активлар	2 627,2	-8,9	1 198,9	64,1	1 373,1	5 265,5	601,0	427,6	2 301,5	1 935,4	355,1
Капиталда иштирок этишнинг бошқа инструментлари	0,3	0,0	0,3	0,0	0,0	0,3	0,0	0,3	0,0	0,0	0,6
Қарз инструментлари	2 626,9	-8,9	1 198,6	64,1	1 373,1	5 265,2	601,0	427,3	2 301,5	1 935,4	354,5
Марказий банк	0,0	0,0	0,0	0,0	0,0	0,0	0,0	0,0	0,0	0,0	0,0
Депозит ташкилотлари, Марказий банк бундан мустасно	-1 060,7	-44,3	-614,5	-426,0	24,1	620,2	79,8	-194,7	-246,7	981,8	-117,9
Давлат бошқарув сектори	-7,8	-3,5	-1,6	-0,6	-2,1	-21,8	-5,5	-5,0	-6,1	-5,1	-5,7
Бошқа секторлар	3 695,4	38,9	1 814,7	490,8	1 351,0	4 666,7	526,7	627,0	2 554,3	958,7	478,0
Бошқа молиявий ташкилотлар	-9,5	-9,8	0,0	0,3	0,0	-0,6	-0,6	0,0	0,0	0,0	0,0
Номолиявий ташкилотлар, уй хўжаликлари ва УХХКНТ	3 704,8	48,7	1 814,7	490,4	1 351,0	4 667,3	527,3	627,0	2 554,3	958,7	478,0
Бошқа инвестициялар, мажбуриятлар	5 444,0	1 078,6	1 112,5	612,9	2 640,1	7 677,0	1 688,2	1 516,6	1 506,3	2 965,9	861,8
Капиталда иштирок этишнинг бошқа инструментлари	0,0	0,0	0,0	0,0	0,0	0,0	0,0	0,0	0,0	0,0	0,0
МҚҲ тақсимланиши	-0,2	0,0	0,0	-0,1	-0,1	-0,4	-0,2	-0,2	0,0	0,0	0,0
Қарз инструментлари	5 444,2	1 078,6	1 112,5	613,0	2 640,2	7 677,4	1 688,4	1 516,8	1 506,3	2 965,9	861,8
Марказий банк	0,0	0,0	0,0	0,0	0,0	0,0	0,0	0,0	0,0	0,0	0,0
Депозит ташкилотлари, Марказий банк бундан мустасно	1 785,8	295,0	158,3	447,3	885,3	2 743,1	789,1	779,3	400,2	774,5	499,0
Давлат бошқарув сектори	2 842,4	759,2	367,6	475,1	1 240,4	2 919,0	167,1	427,9	892,5	1 431,4	51,0
Бошқа секторлар	816,0	24,4	586,5	-309,4	514,5	2 015,3	732,2	309,6	213,5	760,0	311,8
Бошқа молиявий ташкилотлар	3,3	-0,6	-1,0	0,6	4,3	1,8	0,9	1,4	1,1	-1,7	2,6
Номолиявий ташкилотлар,	812,7	25,0	587,6	-310,0	510,2	2 013,5	731,3	308,2	212,4	761,7	309,1

	2019					2020					I чорак 2021
	2019	I чор.	II чор.	III чор.	IV чор.	2020	I чор.	II чор.	III чор.	IV чор.	
уй хўжаликлари ва УХХКНТ											
D. Соф хатолар ва йўқотишлар	-1 953,1	-631,0	-493,9	-759,4	-68,8	-1 021,0	-442,8	-769,5	767,9	-576,7	66,5
E. Умумий баланс	-1 406,6	-775,0	403,6	-290,7	-744,5	-1 396,6	-0,7	349,1	-1 972,9	227,8	1 288,4
F. Захиралар ва улар билан боғлиқ моддалар	1 406,6	775,0	-403,6	290,7	744,5	1 396,6	0,7	-349,1	1 972,9	-227,8	-1 288,4
Захира активлари	1 406,6	775,0	-403,6	290,7	744,5	1 771,4	0,7	25,5	1 973,0	-227,8	-1 288,4
ХВЖдан соф қарз жалб қилиш (ХВЖдаги захира позициясидан ташқари)	0,0	0,0	0,0	0,0	0,0	374,8	0,0	374,6	0,1	0,0	0,0
Бошқа молиялаштириш	0,0	0,0	0,0	0,0	0,0	0,0	0,0	0,0	0,0	0,0	0,0

Ушбу статистик ҳисобот тўлов балансини тузиш қўлланмасининг (ТБҚ 6-сон, ХВЖ, 2009 й.) 6-нашрида белгиланган таҳлилий кўринишни қўллайди.

2019 - 2020 йиллар ва 2021 йилнинг I чораги учун халқаро инвестицион позиция

(млн. доллар)

Кўрсаткичлар	31.12.2018	31.03.2019	30.06.2019	30.09.2019	31.12.2019	31.03.2020	30.06.2020	30.09.2020	31.12.2020	31.03.2021
Активлар	49 140,7	49 692,8	52 002,5	52 298,1	54 874,9	56 561,6	59 068,8	62 511,7	65 917,8	64 035,7
Тўғридан-тўғри инвестициялар	182,3	183,3	184,0	184,9	185,6	192,8	194,7	194,2	195,3	195,7
Капиталда иштирок этиш инструментлари ва инвестицион фондларнинг пай/акциялари	21,6	21,9	22,0	22,3	22,4	29,0	30,3	29,2	29,6	29,4
Тўғридан-тўғри инвесторнинг тўғридан-тўғри инвестиция киритилган корхонага инвестициялари	21,6	21,9	22,0	22,3	22,4	29,0	30,3	29,2	29,6	29,4
Тўғридан-тўғри инвестиция киритилган корхонанинг тўғридан-тўғри инвесторга инвестицияси (тескари инвестициялаш)	0,0	0,0	0,0	0,0	0,0	0,0	0,0	0,0	0,0	0,0
Қардош корхоналар ўртасида инвестициялар	0,0	0,0	0,0	0,0	0,0	0,0	0,0	0,0	0,0	0,0
Қарз инструментлари	160,7	161,3	162,0	162,6	163,2	163,8	164,4	165,1	165,7	166,3
Тўғридан-тўғри инвесторнинг тўғридан-тўғри инвестиция киритилган корхонага инвестициялари	2,7	2,7	2,7	2,8	2,7	2,7	2,7	2,7	2,7	2,7
Тўғридан-тўғри инвестиция киритилган корхонанинг тўғридан-тўғри инвесторга инвестицияси (тескари инвестициялаш)	0,0	0,0	0,0	0,0	0,0	0,0	0,0	0,0	0,0	0,0
Қардош корхоналар ўртасида инвестициялар	158,0	158,6	159,2	159,8	160,5	161,1	161,7	162,3	162,9	163,6
Портфел инвестициялари	2,5	2,6	2,6	2,6	2,6	2,5	2,5	2,5	2,5	2,5
Капиталда иштирок этиш инструментлари ва инвестицион фондларнинг пай/акциялари	2,5	2,6	2,6	2,6	2,6	2,5	2,5	2,5	2,5	2,5
Марказий банк	0,0	0,0	0,0	0,0	0,0	0,0	0,0	0,0	0,0	0,0
Марказий банкдан бошқа депозит ташкилотлари	1,1	1,1	1,2	1,1	1,2	1,1	1,1	1,1	1,1	1,1
Давлат бошқаруви сектори	0,0	0,0	0,0	0,0	0,0	0,0	0,0	0,0	0,0	0,0
Бошқа секторлар	1,4	1,4	1,4	1,4	1,4	1,4	1,4	1,4	1,4	1,4
Бошқа молиявий ташкилотлар	0,0	0,0	0,0	0,0	0,0	0,0	0,0	0,0	0,0	0,0
Қарз қимматли қоғозлари	0,0	0,0	0,0	0,0	0,0	0,0	0,0	0,0	0,0	0,0
Марказий банк	0,0	0,0	0,0	0,0	0,0	0,0	0,0	0,0	0,0	0,0
Марказий банкдан бошқа депозит ташкилотлари	0,0	0,0	0,0	0,0	0,0	0,0	0,0	0,0	0,0	0,0
Давлат бошқаруви сектори	0,0	0,0	0,0	0,0	0,0	0,0	0,0	0,0	0,0	0,0
Бошқа секторлар	0,0	0,0	0,0	0,0	0,0	0,0	0,0	0,0	0,0	0,0
Бошқа молиявий ташкилотлар	0,0	0,0	0,0	0,0	0,0	0,0	0,0	0,0	0,0	0,0

Кўрсаткичлар	31.12.2018	31.03.2019	30.06.2019	30.09.2019	31.12.2019	31.03.2020	30.06.2020	30.09.2020	31.12.2020	31.03.2021
Ҳосилавий молия инструментлар (олтин валюта захираларидан ташқари) ва ходимлар учун акцияларнинг опционлари	0,0	0,0	0,0	0,0	0,0	0,0	0,0	0,0	0,0	0,0
Бошқа инвестициялар	21 874,4	21 869,8	24 073,2	24 127,7	25 514,6	26 106,1	26 539,9	28 854,7	30 816,0	31 161,5
Бошқа капиталда иштирок этиш инструментлари	0,0	0,0	0,3	0,3	0,3	0,3	0,6	0,6	0,6	1,2
Қарз инструментлари	21 874,4	21 869,8	24 072,9	24 127,4	25 514,3	26 105,7	26 539,2	28 854,1	30 815,3	31 160,3
Марказий банк	0,0	0,0	0,0	0,0	0,0	0,0	0,0	0,0	0,0	0,0
Марказий банкдан бошқа депозит ташкилотлари	2 161,5	2 118,9	2 506,6	2 070,2	2 102,9	2 170,7	1 976,6	1 738,4	2 738,3	2 606,1
Давлат бошқаруви сектори	4,0	2,9	3,7	4,5	2,9	2,1	2,0	1,1	3,1	2,7
Бошқа секторлар	19 708,9	19 748,0	21 562,6	22 052,7	23 408,4	23 933,0	24 560,6	27 114,5	28 073,9	28 551,4
Бошқа молиявий ташкилотлар	10,0	0,3	0,3	0,6	0,6	0,0	0,0	0,0	0,0	0,0
Захира активлари	27 081,4	27 637,2	27 742,7	27 982,9	29 172,1	30 260,3	32 331,7	33 460,2	34 904,0	32 676,0
Монетар олтин	14 640,7	14 413,6	15 910,6	15 890,3	16 329,2	17 449,6	19 482,3	18 599,8	20 216,7	19 283,2
Қарз олишларнинг махсус ҳуқуқлари	370,1	369,4	370,0	362,8	368,0	363,2	364,9	372,8	383,3	377,2
ХВЖдаги захира позицияси	0,0	0,0	0,0	0,0	0,0	0,0	0,0	0,0	0,0	0,0
Бошқа захира активлари	12 070,6	12 854,2	11 462,1	11 729,8	12 474,9	12 447,5	12 484,5	14 487,6	14 303,9	13 015,5
Мажбуриятлар	27 069,6	28 880,8	30 809,0	31 080,5	35 084,3	36 054,7	38 190,6	40 374,5	45 663,4	45 542,6
Тўғридан-тўғри инвестициялар	8 993,4	8 169,4	8 837,1	8 615,9	9 581,8	9 021,0	9 313,4	9 735,5	10 261,2	9 750,1
Капиталда иштирок этиш инструментлари ва инвестицион фондларнинг пай/акциялари	8 271,8	7 431,8	8 050,2	7 776,2	8 697,6	8 072,8	8 327,2	8 719,6	9 250,8	8 696,0
Тўғридан-тўғри инвесторнинг тўғридан-тўғри инвестиция киритилган корхонага инвестициялари	8 271,8	7 431,8	8 050,2	7 776,2	8 697,6	8 072,8	8 327,2	8 719,6	9 250,8	8 696,0
Тўғридан-тўғри инвестиция киритилган корхонанинг тўғридан-тўғри инвесторга инвестицияси (тесқари инвестициялаш)	0,0	0,0	0,0	0,0	0,0	0,0	0,0	0,0	0,0	0,0
Қардош корхоналар ўртасида инвестициялар	0,0	0,0	0,0	0,0	0,0	0,0	0,0	0,0	0,0	0,0
Қарз инструментлари	721,6	737,6	786,9	839,7	884,3	948,2	986,2	1 015,9	1 010,4	1 054,2
Тўғридан-тўғри инвесторнинг тўғридан-тўғри инвестиция киритилган корхонага инвестициялари	651,6	666,8	692,3	761,8	825,2	873,2	906,4	927,9	914,6	944,0
Тўғридан-тўғри инвестиция киритилган корхонанинг тўғридан-тўғри инвесторга инвестицияси (тесқари инвестициялаш)	0,0	0,0	0,0	0,0	0,0	0,0	0,0	0,0	0,0	0,0
Қардош корхоналар ўртасида инвестициялар	70,0	70,8	94,6	77,9	59,1	75,0	79,8	88,0	95,8	110,2
Портфел инвестициялари	44,6	1 052,1	1 153,8	1 112,6	1 466,4	1 332,3	1 450,5	1 468,7	2 934,0	2 841,0
Капиталда иштирок этиш инструментлари ва инвестицион фондларнинг пай/акциялари	44,6	50,4	76,5	29,2	52,1	51,7	52,6	53,4	67,2	61,1
Марказий банк	0,0	0,0	0,0	0,0	0,0	0,0	0,0	0,0	0,0	0,0

Кўрсаткичлар	31.12.2018	31.03.2019	30.06.2019	30.09.2019	31.12.2019	31.03.2020	30.06.2020	30.09.2020	31.12.2020	31.03.2021
Марказий банкдан бошқа депозит ташкилотлари	16,1	17,3	25,7	14,4	15,7	20,3	20,3	20,8	22,0	22,1
Давлат бошқаруви сектори	0,0	0,0	0,0	0,0	0,0	0,0	0,0	0,0	0,0	0,0
Бошқа секторлар	28,4	33,2	50,8	14,9	36,4	31,4	32,2	32,5	45,1	39,0
Бошқа молиявий ташкилотлар	1,1	1,1	1,1	1,0	1,0	1,1	0,7	0,8	0,8	0,8
Қарз қимматли қоғозлари	0,0	1 001,7	1 077,3	1 083,4	1 414,4	1 280,6	1 398,0	1 415,4	2 866,9	2 779,9
Марказий банк	0,0	0,0	0,0	0,0	0,0	0,0	0,0	0,0	0,0	0,0
Марказий банкдан бошқа депозит ташкилотлари	0,0	0,0	0,0	0,0	307,4	280,5	303,9	320,7	937,5	945,0
Давлат бошқаруви сектори	0,0	1 001,7	1 077,3	1 083,4	1 107,0	1 000,0	1 094,1	1 094,7	1 929,4	1 834,9
Бошқа секторлар	0,0	0,0	0,0	0,0	0,0	0,0	0,0	0,0	0,0	0,0
Бошқа молиявий ташкилотлар	0,0	0,0	0,0	0,0	0,0	0,0	0,0	0,0	0,0	0,0
Ҳосилавий молия инструментлар (олтин-валюта захираларидан ташқари) ва ходимлар учун акцияларнинг опционлари	3,6	5,2	3,8	5,3	3,7	3,5	7,5	11,8	16,7	14,9
Бошқа инвестициялар	18 028,0	19 654,1	20 814,3	21 346,7	24 032,3	25 697,9	27 419,3	29 158,4	32 451,5	32 936,6
Бошқа капиталда иштирок этиш инструментлари	0,0	0,0	0,0	0,0	0,0	0,0	0,0	0,0	0,0	0,0
Қарз олишларнинг махсус ҳуқуқлари (Мажбуриятларни соф қабул қилиш)	366,1	365,5	366,0	358,8	363,9	358,9	361,6	369,9	378,6	372,5
Бошқа қарз инструментлари	17 661,9	19 288,7	20 448,3	20 987,8	23 668,5	25 339,0	27 057,7	28 788,4	32 072,9	32 564,2
Марказий банк	0,0	0,0	0,0	0,0	0,0	0,0	0,0	0,0	0,0	0,0
Марказий банкдан бошқа депозит ташкилотлари	1 085,6	1 378,9	1 542,1	1 971,8	2 780,7	3 567,4	4 354,1	4 830,6	5 713,6	6 100,9
Давлат бошқаруви сектори	7 788,1	8 565,7	8 965,6	9 396,7	10 635,6	10 788,2	11 610,3	12 625,1	14 211,8	14 070,1
Бошқа секторлар	8 788,1	9 344,0	9 940,5	9 619,3	10 252,3	10 983,4	11 093,4	11 332,7	12 147,5	12 393,2
Бошқа молиявий ташкилотлар	18,4	17,8	16,8	17,3	25,1	26,1	27,6	29,2	28,3	30,1
Соф халқаро инвестицион позиция	22 071,0	20 812,0	21 193,5	21 217,6	19 790,6	20 506,9	20 878,2	22 137,2	20 254,4	18 493,1

2019 – 2020 ЙИЛЛАР ВА 2021 ЙИЛНИНГ I ЧОРАГИ УЧУН ЯЛПИ ТАШҚИ ҚАРЗ

(млн. доллар)

Кўрсаткичлар	31.12.2018	31.03.2019	30.06.2019	30.09.2019	31.12.2019	31.03.2020	30.06.2020	30.09.2020	31.12.2020	31.03.2021
Ялпи ташқи қарз	18 749,6	21 393,4	22 678,5	23 269,7	26 331,0	27 926,7	29 803,4	31 589,7	36 328,8	36 770,7
Қисқа муддатли	1 000,1	1 100,9	606,2	401,1	849,9	1 668,7	1 692,2	1 893,9	2 609,5	2 819,7
Узоқ муддатли	17 749,5	20 292,5	22 072,3	22 868,6	25 481,0	26 258,0	28 111,2	29 695,8	33 719,2	33 951,0
Давлат бошқаруви идоралари	7 788,1	9 567,4	10 042,9	10 480,1	11 742,5	11 788,2	12 704,4	13 719,8	16 141,2	15 905,0
Қисқа муддатли	-	-	-	-	-	-	-	-	-	-
Валюта ва депозитлар	-	-	-	-	-	-	-	-	-	-
Қарз қимматли қоғозлари	-	-	-	-	-	-	-	-	-	-
Кредитлар ва қарзлар	-	-	-	-	-	-	-	-	-	-
Савдо кредитлари ва бўнақлар	-	-	-	-	-	-	-	-	-	-
Бошқа мажбуриятлар	-	-	-	-	-	-	-	-	-	-
Узоқ муддатли	7 788,1	9 567,4	10 042,9	10 480,1	11 742,5	11 788,2	12 704,4	13 719,8	16 141,2	15 905,0
Валюта ва депозитлар	-	-	-	-	-	-	-	-	-	-
Қарз қимматли қоғозлари	-	1 001,7	1 077,3	1 083,4	1 107,0	1 000,0	1 094,1	1 094,7	1 929,4	1 834,9
Кредитлар ва қарзлар	7 788,1	8 565,7	8 965,6	9 396,7	10 635,6	10 788,2	11 610,3	12 625,1	14 211,8	14 070,1
Савдо кредитлари ва бўнақлар	-	-	-	-	-	-	-	-	-	-
Бошқа мажбуриятлар	-	-	-	-	-	-	-	-	-	-
Марказий банк	366,1	365,5	366,0	358,8	363,9	358,9	361,6	369,9	378,6	372,5
Қисқа муддатли	-	-	-	-	-	-	-	-	-	-
Валюта ва депозитлар	-	-	-	-	-	-	-	-	-	-
Қарз қимматли қоғозлари	-	-	-	-	-	-	-	-	-	-
Кредитлар ва қарзлар	-	-	-	-	-	-	-	-	-	-
Савдо кредитлари ва бўнақлар	-	-	-	-	-	-	-	-	-	-
Бошқа мажбуриятлар	-	-	-	-	-	-	-	-	-	-
Узоқ муддатли	366,1	365,5	366,0	358,8	363,9	358,9	361,6	369,9	378,6	372,5
Валюта ва депозитлар	366,1	365,5	366,0	358,8	363,9	358,9	361,6	369,9	378,6	372,5
Қарз қимматли қоғозлари	-	-	-	-	-	-	-	-	-	-
Кредитлар ва қарзлар	-	-	-	-	-	-	-	-	-	-
Савдо кредитлари ва бўнақлар	-	-	-	-	-	-	-	-	-	-
Бошқа мажбуриятлар	-	-	-	-	-	-	-	-	-	-

ЎЗБЕКИСТОН РЕСПУБЛИКАСИ МАРКАЗИЙ БАНКИ

Кўрсаткичлар	31.12.2018	31.03.2019	30.06.2019	30.09.2019	31.12.2019	31.03.2020	30.06.2020	30.09.2020	31.12.2020	31.03.2021
Тижорат банклари	1 085,6	1 378,9	1 542,1	1 971,8	3 088,0	3 847,9	4 658,0	5 151,3	6 651,1	7 045,9
Қисқа муддатли	89,3	73,4	86,3	100,8	383,0	760,5	974,2	1 001,1	1 436,5	1 476,1
Валюта ва депозитлар	89,3	73,4	86,3	100,8	130,9	130,9	160,0	202,5	273,9	254,6
Қарз қимматли қоғозлари	-	-	-	-	-	-	-	-	-	-
Кредитлар ва қарзлар	-	-	-	-	252,1	629,6	814,3	798,6	1 162,6	1 221,5
Савдо кредитлари ва бўнаклар	-	-	-	-	-	-	-	-	-	-
Бошқа мажбуриятлар	-	-	-	-	-	-	-	-	-	-
Узоқ муддатли	996,4	1 305,5	1 455,8	1 870,9	2 705,0	3 087,5	3 683,7	4 150,2	5 214,6	5 569,8
Валюта ва депозитлар	19,5	7,7	16,9	27,2	37,0	55,4	47,4	71,4	99,3	100,9
Қарз қимматли қоғозлари	-	-	-	-	307,4	280,5	303,9	320,7	937,5	945,0
Кредитлар ва қарзлар	976,8	1 297,8	1 438,9	1 843,7	2 360,7	2 751,5	3 332,4	3 758,1	4 177,8	4 523,8
Савдо кредитлари ва бўнаклар	-	-	-	-	-	-	-	-	-	-
Бошқа мажбуриятлар	-	-	-	-	-	-	-	-	-	-
Бошқа секторлар	8 788,1	9 344,0	9 940,5	9 619,3	10 252,3	10 983,4	11 093,4	11 332,7	12 147,5	12 393,2
Қисқа муддатли	806,0	929,7	397,8	139,3	282,2	700,4	518,6	663,8	936,8	1 098,8
Валюта ва депозитлар	-	-	-	-	-	-	-	-	-	-
Қарз қимматли қоғозлари	-	-	-	-	-	-	-	-	-	-
Кредитлар ва қарзлар	56,3	62,8	128,4	93,5	91,6	109,4	119,2	128,8	177,5	255,0
Савдо кредитлари ва бўнаклар	749,7	866,9	269,3	45,8	190,6	591,0	399,5	535,0	759,3	843,8
Бошқа мажбуриятлар	-	-	-	-	-	-	-	-	-	-
Узоқ муддатли	7 982,1	8 414,3	9 542,8	9 480,0	9 970,1	10 283,0	10 574,7	10 669,0	11 210,7	11 294,4
Валюта ва депозитлар	-	-	-	-	-	-	-	-	-	-
Қарз қимматли қоғозлари	-	-	-	-	-	-	-	-	-	-
Кредитлар ва қарзлар	7 615,1	7 457,1	8 473,8	8 316,4	8 993,5	9 262,6	9 521,6	9 628,3	10 238,5	10 251,5
Савдо кредитлари ва бўнаклар	-	-	-	-	-	-	-	-	-	-
Бошқа мажбуриятлар	367,0	957,2	1 068,9	1 163,6	976,6	1 020,5	1 053,1	1 040,6	972,2	1 042,9
Бошқа молиявий ташкилотлар	18,4	17,8	16,8	17,3	25,1	26,1	27,6	29,2	28,3	30,1
Қисқа муддатли	-	-	-	-	5,6	6,8	7,0	6,8	6,9	6,6
Узоқ муддатли	18,4	17,8	16,8	17,3	19,6	19,2	20,6	22,3	21,4	23,5

Кўрсаткичлар	31.12.2018	31.03.2019	30.06.2019	30.09.2019	31.12.2019	31.03.2020	30.06.2020	30.09.2020	31.12.2020	31.03.2021
Номолиявий корхоналар ва уй хўжаликлари	8 769,7	9 326,2	9 923,7	9 602,0	10 227,1	10 957,3	11 065,7	11 303,6	12 119,2	12 363,0
Қисқа муддатли	806,0	929,7	397,8	139,3	276,6	693,5	511,6	656,9	929,9	1 092,2
Узоқ муддатли	7 963,7	8 396,6	9 526,0	9 462,7	9 950,5	10 263,8	10 554,1	10 646,6	11 189,3	11 270,9
Тўғридан-тўғри инвестициялар: бош компаниялардан олинган қарзлар	721,6	737,6	786,9	839,7	884,3	948,2	986,2	1 015,9	1 010,4	1 054,2
Тўғридан-тўғри инвестиция корхоналарининг тўғридан-тўғри инвестор олдидаги мажбуриятлари	651,6	666,8	692,3	761,8	825,2	873,2	906,4	927,9	914,6	944,0
Тўғридан-тўғри инвесторнинг тўғридан-тўғри инвестиция корхонаси олдидаги мажбуриятлари (тескари инвестициялаш)	-	-	-	-	-	-	-	-	-	-
Корхоналарнинг синфдош (бир инвестор эгалигидаги) корхоналар олдидаги мажбуриятлари	70,0	70,8	94,6	77,9	59,1	75,0	79,8	88,0	95,8	110,2
<i>Маълумот учун: Меморандум бандлари</i>										
Қарз қимматли қоғозлари (номинал нарҳда)	-	1 005,6	1 018,3	1 005,6	1 319,7	1 311,3	1 319,7	1 311,3	2 675,0	2 686,3
Давлат бошқаруви идоралари										
Марказий банк	-	1 005,6	1 018,3	1 005,6	1 018,3	1 005,6	1 018,3	1 005,6	1 768,9	1 768,1
Тижорат банклари	-	-	-	-	-	-	-	-	-	-
Бошқа секторлар	-	-	-	-	301,4	305,7	301,4	305,7	906,1	918,2

2019 - 2020 ЙИЛЛАР ВА 2021 ЙИЛНИНГ I ЧОРАГИ УЧУН ТОВАРЛАР ТАШҚИ САВДО АЙЛАНМАСИ

(млн. доллар)

	2019	2020	2020				2021	Ўзгариш (2020 й. I чор. нисбатан)
			I чор.	II чор.	III чор.	IV чор.	I чор.	
Ташқи савдо айланмаси	35 088,6	31 880,5	6 900,6	6 869,4	10 614,4	7 496,0	6 655,5	-4%
Расмий савдо	36 151,8	33 299,8	7 102,8	7 223,1	11 054,5	7 919,4	7 053,0	-1%
Моккилик савдоси	474,8	89,0	89,0	-	-	-	-	-100%
Экспорт	13 898,6	12 832,2	2 609,3	2 579,2	5 616,2	2 027,5	1 933,7	-26%
FOB экспорти	8 746,3	6 974,8	1 565,4	1 458,9	1 933,1	2 017,4	1 924,1	23%
Моккилик савдоси	157,5	25,7	25,7	-	-	-	-	-100%
Портлардаги товарлар	76,6	27,3	12,2	1,7	3,2	10,1	9,6	-21%
Номонетар олтин	4 918,3	5 804,4	1 005,9	1 118,7	3 679,8	-	-	-100%
Импорт	21 190,0	19 048,3	4 291,4	4 290,1	4 998,3	5 468,6	4 721,8	10%
CIF импорти	22 471,6	20 498,0	4 529,5	4 642,0	5 429,3	5 897,3	5 127,4	13%
Моккилик савдоси	317,3	63,3	63,3	-	-	-	-	-100%
Портлардаги товарлар	110,6	34,8	22,5	2,2	3,3	6,9	3,8	-83%
Фрахт	-1 725,2	-1 570,4	-325,8	-357,6	-446,7	-440,4	-410,9	26%
Номонетар олтин	15,7	22,6	1,9	3,6	12,3	4,8	1,6	-16%
Сальдо	-7 291,3	-6 216,1	-1 682,1	-1 710,9	617,9	-3 441,1	-2 788,1	66%
Расмий савдонинг	-8 822,7	-7 741,4	-1 960,0	-2 068,0	171,3	-3 884,7	-3 204,9	64%
Моккилик савдосининг	-159,8	-37,6	-37,6	-	-	-	-	-100%

2020 - 2021 ЙИЛЛАРНИНГ I ЧОРАГИ УЧУН ТОВАРЛАР ЭКСПОРТИ ВА ИМПОРТИ ТУЗИЛМАСИ

(млн. доллар)

Бўлим	Товарлар гуруҳининг номи	2020 йилнинг I чораги							2021 йилнинг I чораги						
		экспорт	%	импорт	%	товар айланма	%	сальдо	экспорт	%	импорт	%	товар айланма	%	сальдо
Концентрация коэффициенти*			66%		30%		45%			53%		35%		35%	
I	Тирик ҳайвонот ва чорвачилик маҳсулотлари	5	0,2%	38	0,8%	43	0,6%	-33	7	0,4%	85	1,6%	92	1,3%	-77
II	Келиб чиқиши ўсимликка мансуб маҳсулотлар	217	8,4%	190	4,2%	406	5,7%	27	182	9,4%	241	4,7%	423	6,0%	-60
III	Мойлар ва келиб чиқиши ўсимлик ёки ҳайвонотга мансуб ёғлар	4	0,2%	63	1,4%	67	0,9%	-59	1	0,1%	111	2,2%	112	1,6%	-110
IV	Озиқ-овқат саноати маҳсулотлари, спиртли ичимлик, тамаки	26	1,0%	158	3,5%	184	2,6%	-132	35	1,8%	206	4,0%	241	3,4%	-171
V	Минерал маҳсулотлар	201	7,8%	301	6,6%	503	7,1%	-100	108	5,6%	353	6,9%	462	6,5%	-245
VI	Кимё саноати маҳсулотлари	118	4,6%	506	11,2%	624	8,8%	-388	132	6,9%	615	12,0%	747	10,6%	-483
VII	Пластмассалар ва улардан буюмлар: каучук	79	3,1%	238	5,3%	317	4,5%	-160	113	5,9%	227	4,4%	340	4,8%	-114
VIII	Тери хом ашёси, тери, мўйна хом ашёси ва буюмлар	8	0,3%	1	0,0%	9	0,1%	7	9	0,5%	2	0,0%	11	0,2%	6
IX	Ёғоч ва ёғоч буюмлари	0	0,0%	126	2,8%	126	1,8%	-125	1	0,1%	118	2,3%	119	1,7%	-116
X	Қоғоз массаси	11	0,4%	56	1,2%	67	0,9%	-46	10	0,5%	67	1,3%	77	1,1%	-56
XI	Тўқимачилик ва тўқимачилик буюмлари	533	20,7%	68	1,5%	600	8,5%	465	720	37,4%	103	2,0%	823	11,7%	617
XII	Оёқ кийим ва бош кийимлар, зонтлар, асолар	9	0,4%	4	0,1%	13	0,2%	5	8	0,4%	7	0,1%	15	0,2%	2
XIII	Тошдан, гипсдан, цементдан, асбестдан буюмлар	10	0,4%	50	1,1%	61	0,9%	-40	20	1,1%	56	1,1%	76	1,1%	-35
XIV	Қимматбаҳо металллар, қимматбаҳо ёки ярим қимматбаҳо тошлар	1041	40,5%	9	0,2%	1050	14,8%	1032	54	2,8%	8	0,2%	62	0,9%	46

ЎЗБЕКИСТОН РЕСПУБЛИКАСИ МАРКАЗИЙ БАНКИ

Бўлим	Товарлар гуруҳининг номи	2020 йилнинг I чораги							2021 йилнинг I чораги						
		экспорт	%	импорт	%	товар айланма	%	сальдо	экспорт	%	импорт	%	товар айланма	%	сальдо
XV	Қимматбаҳо бўлмаган металллар ва улардан буюмлар	219	8,5%	635	14,0%	854	12,0%	-415	326	17,0%	716	14,0%	1042	14,8%	-389
XVI	Машиналар, асбоб-ускуна, механизмлар, электротехникавий асбоб-ускуна	38	1,5%	1372	30,3%	1409	19,8%	-1334	85	4,4%	1374	26,8%	1459	20,7%	-1289
XVII	Ерусти, ҳаво ва сув транспорти воситалари	45	1,7%	473	10,4%	517	7,3%	-428	101	5,2%	518	10,1%	619	8,8%	-417
XVIII	Оптикавий, фотографикавий инструментлар ва аппаратлар	2	0,1%	148	3,3%	151	2,1%	-146	3	0,1%	181	3,5%	184	2,6%	-179
XX	Ҳар хил саноат товарлари	5	0,2%	95	2,1%	99	1,4%	-90	7	0,3%	109	2,1%	116	1,6%	-102
XXI	Санъат асарлари, антиқа буюмлар	-	0,0%	0	0,0%	0	0,0%	-0	0	0,0%	0	0,0%	0	0,0%	-0
Жами		2 571	100%	4 531	100%	7 103	100%	-1 960	1 924	100%	5 127	100%	7 051	100%	-3 203

**2019 - 2020 ЙИЛЛАР ВА 2021 ЙИЛНИНГ I ЧОРАГИДА ЮҚОРИ КОЭФФИЦЕНТЛИ ТОВАР КОНЦЕНТРАЦИЯСИ
БИЛАН ЭКСПОРТ ҚИЛИНГАН ТОВАРЛАР**

(млн. долл.)

Бўлим ва товар коди	Товарларнинг номи	2019	2020	2020				2021
				I чор.	II чор.	III чор.	IV чор.	I чор.
	Жами экспорт	13 664,5	12 779,2	2 571,4	2 577,5	5 612,9	2 017,4	1 924,1
	Асосий экспорт номенклатураси	11 902,5	10 810,6	2 175,3	2 215,0	5 002,2	1 418,0	1 320,5
II	Келиб чиқиши ўсимликка мансуб маҳсулотлар							
0602	<i>Бошқа тирик ўсимликлар (шу жумладан уларнинг илдиэлари), бандлари ва палғари; қўзиқорин митселияси:</i>	43,9	63,9	52,3	9,8	0,2	1,6	2,2
0702	<i>Томатлар янги ёки музлатилган:</i>	69,7	65,9	11,9	42,3	2,5	9,3	15,6
0703	<i>Пиёз, пиёз-шалот [шарлот], пиёз-порей, саримсоқ ва бошқа пиёзли сабзавотлар, янги узулган ёки музлатилган:</i>	75,5	38,0	7,9	24,5	1,3	4,2	3,5
0704	<i>Карам, рангли карам, шолғом, Brassica турига мансуб баргли карам ва шунга ўхшаш бошқа янги узулган ёки музлатилган:</i>	36,7	20,8	10,8	7,3	0,3	2,4	8,0
0709	<i>Бошқа сабзавотлар, хом ва музлатилган:</i>	39,4	32,7	6,8	14,7	4,6	6,5	2,1
0713	<i>Қуритилган дуккакли сабзавотлар, шеллед ҳолидагилари, уруғ пўсти арчиб тозаланган ёки тоزالанмаган, янчилган ёки янчилмаган</i>	183,8	197,7	29,5	22,2	32,7	113,4	40,6
0806	<i>Янги узилган ёки қуритилган узум</i>	223,3	188,8	21,7	10,6	86,5	70,0	14,4
0809	<i>Абрикослар, олча ва гилос, шафтоли (жумладан нектаринлар), олхўри ва терн, янгиси</i>	209,9	189,2	0,0	124,3	64,3	0,5	0,0
0813	<i>Қуритилган мевалар 0801-0806 гуруҳларидан ташқари, ёнғоқлар ва қуритилган мевалар аралашмалари</i>	40,8	50,6	10,0	6,4	14,5	19,8	13,3
0904	<i>Рипер навли қалампир; Capsicum ёки Pimenta навли мевалар, қуритилган, эзилган ёки майдаланган:</i>	78,6	13,8	1,9	2,2	3,3	6,4	4,1
1001	<i>Буғдой ва меслин</i>	24,3	19,1	2,8	4,5	1,5	10,3	11,5
1101	<i>Буғдой ёки жавдар буғдой уни</i>	100,4	62,3	15,8	13,4	13,7	19,5	18,5

ЎЗБЕКИСТОН РЕСПУБЛИКАСИ МАРКАЗИЙ БАНКИ

Бўлим ва товар коди	Товарларнинг номи	2019	2020	2020				2021
				I чор.	II чор.	III чор.	IV чор.	I чор.
V	Минерал маҳсулотлар							
2710	<i>Битуминоз жинслардан олинган нефть ва нефть маҳсулотлари, қайта ишланмаганларидан ташқари; бошқа жойида номи келтирилмаган ёки унга киритилмаган, таркибида 70% ёки ундан кўп нефть ёки битуминоз жинслардан олинган нефть маҳсулотлари бўлган маҳсулотлар</i>	52,1	32,3	8,6	7,6	9,0	7,2	15,8
2711	<i>Нефть газлари ва газсимон бошқа углеводородлар</i>	2 260,8	487,6	140,5	98,9	134,1	114,1	50,2
2716	<i>Электр энергияси</i>	96,5	135,0	38,7	9,7	47,1	39,5	26,3
VI	Кимё саноати маҳсулотлари							
2844	<i>Кимёвий радиоактив элементлар ва радиоактив изотоплар (шу жумладан бўлинадиган ёки тикланадиган кимёвий элементлар ва изотоплар) ва уларнинг бирикмалари; ушбу маҳсулотларни ўз ичига олган аралашмалар ва қолдиқлар</i>	238,8	255,6	59,6	66,1	70,0	59,8	15,8
3102	<i>Минерал ёки кимёвий, азот ўғитлар</i>	93,8	101,1	27,1	24,2	28,0	21,8	50,2
VII	Пластмассалар ва улардан буюмлар: каучук							
3901	<i>Бирламчи шакллардаги этилен полимерлари</i>	373,1	265,1	69,0	58,9	56,4	80,7	85,5
VIII	Тери хом ашёси, тери, мўйна хом ашёси ва буюмлар							
4104	<i>Мол териси, туксиз, бирлаштирилган ёки бирлаштирилмаган, бошқа қайта ишлаш амалга оширилмаган:</i>	33,5	27,9	6,4	5,8	6,9	8,7	5,4
XI	Тўқимачилик ва тўқимачилик буюмлар							
5201	<i>Титилмаган пахта толаси</i>	303,7	160,2	64,4	13,3	51,0	31,5	62,6
5205	<i>Чакана савдода сотиш учун қадоқланмаган, таркибида 85 % ёки ундан кўп пахта толасини ўз ичига олган, пахтали ип калаваси (тикув ипларидан ташқари)</i>	924,6	935,4	229,7	175,4	239,6	290,6	348,5
5208	<i>Пахта толасидан матолар, қадоқланмаган, таркибида 85 % ёки ундан кўп пахта толасини ўз ичига олган, қалинлиги 200 г/м</i>	63,1	87,5	18,3	23,0	22,9	23,3	26,1
6006	<i>Мошина ёки қўлда тўқилган бошқа трикотаж матолари</i>	59,9	104,0	23,1	16,9	35,2	28,7	39,9
6104	<i>Аёллар ёки қизлар учун костюмлар, комплектлар, жакетлар, блайзерлар, кўйлақлар, юбкалар, юбка-шимлар, шимлар, комбинезонлар, бриджлар ва шортлар (чўмилиш кийимларидан ташқари) трикотажлар, қўлда ёки машинада тўқилган кийимлар,:</i>	40,1	46,5	12,9	9,7	11,9	12,0	16,2
6109	<i>Майкалар, узун ёқали фуфайкалар ва бошқа баданга кийиладиган фуфайкалар трикотаж, мошина ёки қўлда тўқилган:</i>	112,6	165,2	47,7	42,2	42,0	33,3	47,8

ЎЗБЕКИСТОН РЕСПУБЛИКАСИ МАРКАЗИЙ БАНКИ

Бўлим ва товар коди	Товарларнинг номи	2019	2020	2020				2021
				I чор.	II чор.	III чор.	IV чор.	I чор.
XIV	Қимматбаҳо металллар, қимматбаҳо ёки ярим қимматбаҳо тошлар							
7108	<i>Олтин</i>	4 918,3	5 804,1	1 005,9	1 118,4	3 679,8	0,0	0,0
XV	Қимматбаҳо бўлмаган металллар ва улардан буюмлар					0,0		
7214	<i>Темирдан ёки легирланмаган пўлатдан симлар, кейинги ишловсиз, чўкичлаш, қайноқ прокатка қилиш, қайноқ чўзиш ёки қайноқ экструдирлашдан ташқари, шу жумладан прокатка қилишдан кейин ўралган ва бошқалар</i>	90,5	85,7	11,4	6,8	41,4	26,1	23,0
7403	<i>Тозаланган мис ва мис қотишмалари</i>	561,5	616,5	117,4	146,9	169,7	182,4	149,0
7408	<i>Мис сими</i>	95,7	83,0	10,0	15,1	28,9	29,0	51,8
7411	<i>Мис қувирлар ва қувирлар:</i>	43,3	46,5	10,9	13,1	11,1	11,4	18,8
7901	<i>Ишлов берилмаган цинк:</i>	163,4	162,7	47,1	33,0	23,9	58,8	38,0
XVI	Машиналар, асбоб-ускуна, механизмлар; электротехникавий асбоб-ускуна							
8504	<i>Электр трансформаторлар, статик электр ўзгартгичлар (масалан, тўғрилиловчилар), индуктивлик ғалтаклари ва дросселлар</i>	25,1	19,4	2,7	4,3	4,2	8,2	9,8
8528	<i>Монитор ва проекторлар; телевизион аппаратура, шу жумладан ёзиб олиш мосламаларини ўз ичига олувчи ускуналар</i>	17,6	18,9	3,5	2,5	6,0	6,9	3,2
8535	<i>Коммутация қилиш ёки электр занжирларни ҳимоя қилиш учун ёки электр занжирларга ёки электр занжирларда улаш учун электр аппаратлари (масалан, ўчиргичлар, переключателлар, узгичлар, эрувчан сақлагичлар, чақмоққайтаргичлар, кучланиш чеклагичлари)</i>	23,0	18,7	4,7	6,3	2,7	5,0	3,9
8544	<i>Изоляция қилинган симлар (шу жумладан сирланган ёки анодлаштирилган), кабеллар (шу жумладан коаксиалли кабеллар) ва бошқа улашиш мосламали ёки усиз изоляция қилинган электр ўтказгичлар; оптик толали кабеллар</i>	34,4	32,4	5,9	7,9	8,4	10,2	10,4
XVII	Ерусти, ҳаво ва сув транспорти воситалари							
8703	<i>Одамлар ташиш учун мўлжалланган енгил автомобиллар (8702 группасидан ташқари), шу жумладан юк-пассажир автомобиллари, фургонлар ва тезюрар автомобиллар</i>	150,8	176,4	38,3	26,9	46,5	64,6	88,7

**2019 - 2020 ЙИЛЛАР ВА 2021 ЙИЛНИНГ I ЧОРАГИДА ЮҚОРИ КОЭФФИЦЕНТЛИ ТОВАР КОНЦЕНТРАЦИЯСИ
БИЛАН ИМПОРТ ҚИЛИНГАН ТОВАРЛАР**

(млн. доллар)

Бўлим ва товар коди	Товарларнинг номи	2019	2020	2020				2021
				I чор.	II чор.	III чор.	IV чор.	
	Жами импорт	22 487,3	20 520,6	4 531,4	4 645,5	5 441,6	5 902,1	5 127,4
	Асосий товар номенклатураси	11 744,6	11 267,8	2 591,5	2 667,7	3 100,9	2 907,7	2 681,7
II	Келиб чиқиши ўсимликка мансуб маҳсулотлар							
1001	<i>Буғдой ва меслин</i>	376,4	495,5	92,0	104,7	135,9	163,0	122,1
1101	<i>Буғдой ёки жавдар буғдой уни</i>	88,3	86,7	18,8	17,6	20,8	29,5	18,5
III	Ҳайвон ёки ўсимликларнинг ёғлари ва мойи							
1512	<i>Кунгабоқар, аспир ёки пахта мойи ва уларнинг фракциялари, уларнинг кимёвий тузилишига ўзгартириш киритмаган ҳолда қайта ишланмаган ёки қайта ишланганлар:</i>	170,2	220,8	41,4	55,7	47,4	76,2	74,3
IV	Озиқ-овқат саноати маҳсулотлари, спиртли ичимлик, тамаки							
1701	<i>Шакарқамишли ёки лавлагили шакар ва қаттиқ ҳолатдаги кимёвий тоза сахароза</i>	282,7	230,3	48,6	61,9	54,2	65,6	67,2
2304	<i>Сўя ёғини олиш орқали олинган ёғ кеклари ва бошқа қаттиқ чиқиндилар, тозаланмаган ёки майдаланган, грануллиланмаган ёки грануллиланган.</i>	94,6	106,4	28,1	18,9	33,5	25,9	23,1
V	Минерал маҳсулотлар							
2523	<i>Портландцемент, цемент глиноземистый, цемент шлаковый, цемент суперсульфатный и аналогичные гидравлические цементы, неокрашенные или окрашенные, готовые или в форме клинкеров:</i>	159,6	129,5	18,0	21,2	49,8	40,4	36,7
2709	<i>Битуминоз жинслардан олинган қайта ишланмаган нефть ва қайта ишланмаган нефть маҳсулотлари</i>	99,8	202,3	50,4	45,5	62,6	43,8	31,2
2710	<i>Битуминоз жинслардан олинган нефть ва нефть маҳсулотлари, қайта ишланмаганларидан ташқари; бошқа жойида номи келтирилмаган ёки унга киритилмаган, таркибида 70% ёки ундан кўп нефть ёки битуминоз жинслардан олинган нефть маҳсулотлари бўлган маҳсулотлар</i>	602,1	565,7	149,9	191,7	117,2	106,9	140,8
VI	Кимё саноати маҳсулотлари							
3002	<i>Инсон қони; терапевтик, профилактика ёки диагностика мақсадида тайёрланган ҳайвон қони; иммунитет сурумлар, қоннинг бошқа фракциялари ва ўзгартирилган иммунологик маҳсулотлар, шу жумладан биотехнологик усуллар билан олинганлар; вакциналар,</i>	112,4	91,7	15,2	23,2	25,4	28,0	20,4

ЎЗБЕКИСТОН РЕСПУБЛИКАСИ МАРКАЗИЙ БАНКИ

Бўлим ва товар коди	Товарларнинг номи	2019	2020	2020				2021
				I чор.	II чор.	III чор.	IV чор.	I чор.
	<i>токсинлар, микроорганизмларнинг турлари (хамиртурушдан ташқари) ва шунга ўхшаш маҳсулотлар.</i>							
3004	<i>Дозалаштирилган доривор шакллардаги кўринишда қадоқлаштирилган, аралаштирилган ёки аралаштирилмаган маҳсулотлардан иборат дори-дармон воситалари (3002, 3005 ёки 3006 товар позициясидан ташқари товарлар)</i>	890,9	1 115,8	211,9	191,9	321,5	390,5	324,1
3808	<i>Чакана савдо учун қадоқланган ёки таёор препаратлар шаклида тақдим этилган инсектитсидлар, родентитсидлар, фунгитсидлар, гербитсидлар, ўсимликларнинг пайдо бўлишига қарши ва регуляторлари, дезинфекциялаш воситалари ва шунга ўхшаш нарсалар</i>	72,4	78,8	14,3	39,2	15,7	9,6	15,6
3815	<i>Реакция қўзғатувчилар, реакция тезлатгичлар ва катализаторлар, бошқа жойида номи келтирилмаган</i>	80,5	123,7	51,4	49,7	7,1	15,5	24,4
VII	Пластмассалар ва улардан буюмлар: каучук							
3902	<i>Пропилен ёки бирламчи шакллардаги бошқа олефинларнинг полимерлари</i>	72,8	74,9	33,3	14,7	10,0	16,9	12,1
3904	<i>Винилхлорид ёки бошқа галогенлаштирилган олефинларнинг полимерлари</i>	91,0	65,6	17,4	15,3	17,7	15,3	14,8
3907	<i>Полиацетал, бошқа оддий ва мураккаб полиэфирлар ва эпоксид смолалар бирламчи шаклларда</i>	136,0	115,3	22,1	35,7	30,8	26,8	23,7
3920	<i>Плиталар, листлар, плёнкалар, фольга ва бошқа полимер материаллардан ўрамалар (ёки ленталар), ғовақис ва қовурғалаштирилмаган, қатламлашмаган, таянчсиз ва бошқа материалларга ўхшаш тарзда ёпиштирилмаган полимер материаллар.</i>	60,3	67,5	13,3	16,0	20,1	18,1	14,4
4011	<i>Янги пневматик резинали шиналар ва покришкалар</i>	200,0	201,6	33,1	54,7	62,1	51,7	39,5
IX	Ёғоч ва ёғоч маҳсулотлари							
4407	<i>Лесоматериаллар, қайта ишланган ва ишланмаган қалинлиги 6 мм дан кўп бўлган.</i>	320,9	318,9	71,6	56,2	108,4	82,6	56,7
4411	<i>ДВП плиталари ва бошқа смолалар (бошқа органик материаллар) қўшилган материаллар</i>	128,4	94,7	21,3	14,6	29,6	29,1	24,8
XV	Қимматбаҳо бўлмаган металллар ва улардан буюмлар							
7207	<i>Темирдан ёки легирланмаган пўлатдан ярим фабрикатлар</i>	212,6	144,1	35,8	37,5	30,6	40,2	81,9
7208	<i>Темирдан ёки легирланмаган пўлатдан ясалган, кенглиги 600 мм ёки ундан ортиқ бўлган ясси прокат, иссиқ ҳолда жўваланган, қопланмаган, гальвани ёки бошқа қопламасиз</i>	249,2	223,6	65,6	38,8	52,2	67,0	105,0
7209	<i>Темир ва пўлат прокатиб ясси қалинлиги 600 мм ёки ундан кўп, совуқ каткадан ўтган ва гальваник ёки бошқа қопламага эга бўлмаган</i>	162,5	143,2	34,2	40,1	35,5	33,4	47,0
7210	<i>Темирдан ёки легирланмаган пўлатдан ясалган, кенглиги 600 мм ёки ундан ортиқ бўлган ясси прокат, қопланган, гальвани ёки бошқа қоплама билан</i>	390,3	376,5	84,5	92,5	97,9	101,7	118,7
7304	<i>Қора металллардан ичи бўш, чоксиз трубалар, трубкалар ва профиллар (чўян қуйишдан ташқари)</i>	240,6	176,7	45,7	35,0	66,0	30,0	36,3

ЎЗБЕКИСТОН РЕСПУБЛИКАСИ МАРКАЗИЙ БАНКИ

Бўлим ва товар коди	Товарларнинг номи	2019	2020	2020				2021
				I чор.	II чор.	III чор.	IV чор.	I чор.
7305	Ташқи диаметри 406,4мм дан ортиқ бўлган қора металлдан ясалган думалоқ қувирлар ва бошқа шунга ўхшаш қувирлар (масалан, пайвандланган, мхланган ёки шунга ўхшаш тарзда уланган):	57,6	186,1	84,0	15,4	65,2	21,5	5,7
7308	Қора металлдан металлоконструкциялар (9406 товар группасига мансуб қурилиш конструкцияларидан ташқари) ва унинг қисмлари (масалан, кўприклар ва уларнинг қисмлари, башнялар, мачталар, томлар учун перекрқтиялар , қурилиш фермалари, ойна ва эшиклар)	194,8	85,3	22,8	18,7	21,8	22,0	23,9
7601	Қайта ишланмаган алюмин:	102,3	110,3	28,7	11,6	31,2	38,8	19,5
XVI	Машиналар, асбоб-ускуна, механизмлар; электротехнавий асбоб-ускуна							
8409	8407 ёки 8408 русумдаги товар позициясидаги двигетелларга тегишли эхтиёт қисимлари:	124,6	112,0	32,7	32,8	26,6	20,0	19,5
8411	Турбожет ва турбопроп двигетеллар, бошқа газ турбиналари:	67,4	75,9	17,2	37,8	7,6	13,4	19,2
8413	Суюқлик ўлчагичлар бўлган ёки уларсиз Насослар, суюқлик кўтарадиган қурилма:	155,3	111,3	26,6	27,8	25,1	31,8	33,2
8414	Хаво ёки вакуум насослари, хаво ёки газ компрессорлари ва вентиляторлар; филтрли ёки филтрисиз вентиляция ёки рециркуляцион витяжка қоппоқли ёки вентиляторли шкафлар.	275,8	258,4	58,5	71,6	59,5	68,6	44,4
8417	Саноат ёки лаборатория печкалари ва камералари, шу жумладан чиқинди ёқувчи печка ва электрсиз печкалар	104,2	388,0	29,2	97,9	253,3	7,6	7,1
8418	Музлаткичлар, музлаткичлар ва бошқа музлатиш ёки музлатиш ускуналари, электр ёки бошқа турдагилар; иссиқлик насослари, кондиционерга тегишли бўлмаган қурилмалар (8415 группасидан ташқари)	149,7	108,9	22,1	31,4	25,0	30,4	24,6
8419	Саноат ва лаборатория машиналари ва ускуналари электрик ва ноэлектрик қизитув билан махсулотларни қайта ишлашга мўлжалланган (8514 группасидан ташқари)	216,6	116,0	18,5	26,7	42,2	28,6	20,1
8421	Центрифугалар, газ ва суюқликларни тозалашга мўлжалланган мослама ва ускуналар	177,1	146,1	31,4	46,2	31,8	36,6	29,4
8429	Бурилмайдиган ва буриладиган ағдаргичли бульдозерлар, грейдерлар, тархлагичлар, скреперлар, механикавий белкураклар, экскаваторлар, битта ковшли юклагичлар, шиббалаш машиналари ва ўзиюрар йўл катоклари	396,8	237,6	43,3	46,1	73,6	74,6	52,4
8431	8425 - 8430 русумдаги товар позициясидаги жихозлар учун мўлжалланган жихозлар:	88,1	115,8	27,6	37,0	25,9	25,3	28,4
8433	Экинларни йиғиш ёки йиғиш учун машиналар ёки механизмлар, шу жумладан, йиғим-терим машиналари, сомон ёки пичан тўпламлари учун йиғим-терим машиналари; тухум, мева ёки бошқа қишлоқ хўжалик махсулотларни тозалаш, саралаш ва уларни ўлчаш учун машиналар.	86,6	104,5	5,9	23,7	67,7	7,2	4,6
8436	Қишлоқ хўжалиги, боғдорчилик, ўрмончилик, паррандачилик ёки асаларичилик ускуналари, шу жумладан уруғларни механик ёки иситиш мосламалари билан ўстириш учун ускуналар ва бошқалар; паррандачилик инкубаторлари ва зоти:	71,4	73,5	8,3	49,3	8,8	7,2	11,4
8445	Тўқимачилик толаларини тайёрлаш учун машиналар; тўқимачилик калавасини яшаш учун тўқиш, эшиш ёки чийириш машиналари ва бошқа жихозлар	283,1	185,1	60,7	40,5	33,5	50,4	41,9

ЎЗБЕКИСТОН РЕСПУБЛИКАСИ МАРКАЗИЙ БАНКИ

Бўлим ва товар коди	Товарларнинг номи	2019	2020	2020				2021
				I чор.	II чор.	III чор.	IV чор.	I чор.
8455	Прокат ва улар учун рулонлар	88,0	62,5	37,1	9,1	8,8	7,6	9,0
8471	Ҳисоб-китоб машиналари ва мосламалри, кодлаштирилган маълумотларни қўчиришга хизмат қиладиган ускуналар, магнит ва оптик ўқиш мосламалари, бошқа дойда кўрсатилмаган:	166,4	143,9	44,2	40,5	26,3	32,9	41,4
8474	Тупроқ, тош, рудаларни ёки бошқа минерал қазилмаларни навларга ажратиш, ғалвирдан ўтказиш, сепарация қилиш, ювиш, увоқлаш, майдалаш, аралаштириш ёки қориш учун жиҳозлар	575,8	437,2	101,5	89,3	83,3	163,1	73,9
8477	Резина ёки пластмассани қайта ишлаш ёки ушбу материаллардан маҳсулотлар ишлаб чиқариш учун ускуна	190,5	185,1	38,5	38,2	57,5	50,9	51,6
8479	Машины и механические устройства специального назначения, в другом месте не поименованные:	272,0	235,4	54,6	43,6	64,1	73,1	57,3
8481	Труба қувурлари, қозонлари, резервуарлар, цистерналар, баклар ёки худди шундай сифимлар учун кранлар, клапанлар, вентиллар ва худди шундай арматура	201,3	119,0	28,5	24,0	30,0	36,5	31,5
8517	Электрик телефон, телеграф, шу жумладан симли ва симсиз аппаратлар, видеофонлар	270,0	376,2	115,9	76,2	53,4	130,7	93,2
8537	Электр токини бошқариш ёки тақсимлаш учун, 8535 ёки 8536 товар позициясидаги икки ёки ундан ортиқ мосламалар билан жиҳозланган, пультлар, панеллар, консоллар, столлар, тақсимлаш ичитлари ва электр аппаратлари учун Бошқа асослар	166,5	70,1	26,5	13,4	14,2	16,0	26,9
XVII	Ерусти, ҳаво ва сув транспорти воситалари							
8701	Тракторлар (8709 товар позициясидан ташқари тракторлар):	243,1	96,9	29,0	20,9	30,4	16,5	23,2
8703	Одамлар ташиш учун мўлжалланган енгил автомобиллар (8702 группасидан ташқари), шу жумладан юкфасажир автомобиллари, фургонлар ва тезюрар автомобиллар	553,1	498,0	124,4	119,2	128,8	125,6	76,3
8704	Юкларни ташиш учун моторли транспорт воситалари	228,9	201,5	12,9	27,5	86,1	75,1	85,3
8708	Моторли транспорт воситаларининг қисмлари ва анжомлари	943,2	977,6	243,1	279,0	267,1	188,5	253,9
XVIII	Оптик, фотографик асбоблар ва аппаратлар							
9018	Тиббиётда, жаррохликда, стоматологияда ёки ветеринарияда ишлатиладиган асбоблар ва мосламалар, шу жумладан синтиграфик ускуналар, бошқа электромедиқал ускуналар ва кўриниши ўрганиш учун асбоблар.	120,0	148,9	35,8	28,9	32,6	51,6	25,0
9019	Механотерапия ускуналари; массаж аппарати; касбий қобилият учун психологик тестлар учун ускуналар; озон, кислород ва аэрозол терапияси, сунъий нафас олиш ёки бошқа терапевтик нафас олиш аппаратлари.	13,7	67,3	2,6	12,6	27,0	25,0	9,7
9028	Газ, суюқлик ёки электр энергиясини етказиб бериш ёки ишлаб чиқариш учун ҳисоблагичлар, шу жумладан ўлчаш мосламалари.	132,4	124,1	23,4	18,5	30,2	52,1	49,1
XX	Бошқа саноат товарлари							
9406	Йиғиладиган қурилиш конструкциялар	431,2	279,2	52,6	63,4	84,1	79,0	52,4

2020 - 2021 ЙИЛЛАРНИНГ I ЧОРАГИДА ТОВАРЛАР БИЛАН САВДОНИНГ ЖЎҒРОФИЙ ТУЗИЛМАСИ

(млн. доллар)

Минтақа/ Мамлакат	I чорак 2020 йил							I чорак 2021 йил						
	экспорт	%	импорт	%	товар айланма	%	сальдо	экспорт	%	импорт	%	товар айланма	%	сальдо
ЖАМИ	2 571,4	100%	4 531,4	100%	7 102,8	100%	-1 960,0	1 924,1	100%	5 127,4	100%	7 051,5	100%	-3 203,3
МДҲ	691,2	26,9%	1 725,4	38,1%	2 416,6	34,0%	-1 034,3	815,7	42,4%	2 040,7	39,8%	2 856,4	40,5%	-1 225,1
РОССИЯ	267,8	10,4%	1 066,0	23,5%	1 333,8	18,8%	-798,1	314,3	16,3%	1 030,0	20,1%	1 344,3	19,1%	-715,8
ҚОЗОҒИСТОН	142,1	5,5%	435,5	9,6%	577,7	8,1%	-293,4	206,9	10,8%	662,9	12,9%	869,8	12,3%	-456,1
ҚИРҒИЗИСТОН	146,9	5,7%	29,6	0,7%	176,6	2,5%	117,3	142,7	7,4%	46,9	0,9%	189,7	2,7%	95,8
УКРАИНА	23,7	0,9%	58,6	1,3%	82,3	1,2%	-35,0	42,4	2,2%	81,7	1,6%	124,0	1,8%	-39,3
ТУРКМАНИСТОН	11,3	0,4%	72,7	1,6%	84,0	1,2%	-61,4	13,4	0,7%	101,4	2,0%	114,8	1,6%	-87,9
ТОЖИКИСТОН	71,7	2,8%	13,7	0,3%	85,4	1,2%	58,0	70,2	3,6%	14,2	0,3%	84,4	1,2%	56,0
БЕЛОРУССИЯ	10,7	0,4%	39,6	0,9%	50,3	0,7%	-28,8	8,0	0,4%	93,8	1,8%	101,8	1,4%	-85,8
ОЗАРБАЙЖОН	15,8	0,6%	9,0	0,2%	24,8	0,3%	6,8	16,0	0,8%	9,3	0,2%	25,3	0,4%	6,8
АРМАНИСТОН	1,0	0,0%	0,7	0,0%	1,7	0,0%	0,3	1,8	0,1%	0,5	0,0%	2,4	0,0%	1,3
ОСИЁ	492,5	19,2%	1 717,3	37,9%	2 209,7	31,1%	-1 224,8	585,5	30,4%	1 761,4	34,4%	2 346,9	33,3%	-1 175,9
ХИТОЙ	250,9	9,8%	953,3	21,0%	1 204,3	17,0%	-702,4	302,6	15,7%	1 088,0	21,2%	1 390,7	19,7%	-785,4
КОРЕЯ РЕСПУБЛИКАСИ	6,9	0,3%	500,7	11,0%	507,6	7,1%	-493,8	5,0	0,3%	351,7	6,9%	356,7	5,1%	-346,7
ҲИНДИСТОН	38,7	1,5%	60,0	1,3%	98,6	1,4%	-21,3	58,2	3,0%	126,2	2,5%	184,4	2,6%	-68,0
АҒҒОНИСТОН	101,9	4,0%	0,2	0,0%	102,1	1,4%	101,6	98,2	5,1%	0,7	0,0%	98,9	1,4%	97,5
ЭРОН	45,8	1,8%	32,1	0,7%	77,9	1,1%	13,7	46,8	2,4%	38,2	0,7%	85,0	1,2%	8,6
ЯПОНИЯ	0,3	0,0%	55,8	1,2%	56,1	0,8%	-55,5	1,5	0,1%	28,3	0,6%	29,8	0,4%	-26,8
БИРЛАШГАН АРАБ АМИРЛИКЛАРИ	1,9	0,1%	41,1	0,9%	43,1	0,6%	-39,2	24,5	1,3%	61,3	1,2%	85,8	1,2%	-36,8
ТАИЛАНД	-	0,0%	26,0	0,6%	26,0	0,4%	-26,0	0,0	0,0%	17,7	0,3%	17,8	0,3%	-17,7
ПОКИСТОН	16,7	0,6%	5,8	0,1%	22,4	0,3%	10,9	23,1	1,2%	9,8	0,2%	32,9	0,5%	13,3

Минтақа/ Мамлакат	I чорак 2020 йил							I чорак 2021 йил						
	экспорт	%	импорт	%	товар айланма	%	сальдо	экспорт	%	импорт	%	товар айланма	%	сальдо
МАЛАЙЗИЯ	0,9	0,0%	10,9	0,2%	11,8	0,2%	-10,0	0,9	0,0%	13,8	0,3%	14,7	0,2%	-12,8
ВЬЕТНАМ	2,0	0,1%	6,3	0,1%	8,3	0,1%	-4,3	4,9	0,3%	6,0	0,1%	10,9	0,2%	-1,1
БАНГЛАДЕШ	11,2	0,4%	5,0	0,1%	16,1	0,2%	6,2	2,4	0,1%	5,6	0,1%	8,0	0,1%	-3,1
ИНДОНЕЗИЯ	6,5	0,3%	4,0	0,1%	10,5	0,1%	2,5	2,5	0,1%	2,5	0,0%	5,1	0,1%	-0,0
СИНГАПУР	0,3	0,0%	3,8	0,1%	4,1	0,1%	-3,5	0,2	0,0%	1,7	0,0%	1,8	0,0%	-1,5
ИСРОИЛ	0,4	0,0%	6,6	0,1%	7,0	0,1%	-6,2	0,8	0,0%	3,4	0,1%	4,2	0,1%	-2,5
ИРОҚ	6,6	0,3%	1,0	0,0%	7,6	0,1%	5,7	3,0	0,2%	0,0	0,0%	3,0	0,0%	3,0
ТАЙВАНЬ	0,4	0,0%	3,3	0,1%	3,7	0,1%	-2,9	0,8	0,0%	5,1	0,1%	5,9	0,1%	-4,4
САУДИЯ АРАБИСТОНИ	0,3	0,0%	0,4	0,0%	0,7	0,0%	-0,1	0,7	0,0%	0,2	0,0%	0,9	0,0%	0,4
ФИЛИППИН	0,3	0,0%	-	0,0%	0,3	0,0%	0,3	0,2	0,0%	0,6	0,0%	0,9	0,0%	-0,4
МОНГОЛИЯ	0,1	0,0%	-	0,0%	0,1	0,0%	0,1	0,3	0,0%	-	0,0%	0,3	0,0%	0,3
ИОРДАНИЯ	-	0,0%	0,2	0,0%	0,2	0,0%	-0,2	-	0,0%	0,4	0,0%	0,4	0,0%	-0,4
ҚУВАЙТ	0,0	0,0%	-	0,0%	0,0	0,0%	0,0	0,2	0,0%	0,0	0,0%	0,2	0,0%	0,2
СУРИЯ	0,2	0,0%	-	0,0%	0,2	0,0%	0,2	-	0,0%	-	0,0%	-	0,0%	-
ҚАТАР	0,1	0,0%	0,7	0,0%	0,8	0,0%	-0,7	0,1	0,0%	-	0,0%	0,1	0,0%	0,1
ЛИВАН	0,1	0,0%	0,0	0,0%	0,1	0,0%	0,1	8,2	0,4%	-	0,0%	8,2	0,1%	8,2
ЙЕМЕН	-	0,0%	-	0,0%	-	0,0%	-	0,1	0,0%	0,0	0,0%	0,1	0,0%	0,0
УММОН	0,0	0,0%	-	0,0%	0,0	0,0%	0,0	0,1	0,0%	-	0,0%	0,1	0,0%	0,1
ЕВРОПА	1 353,7	52,6%	995,6	22,0%	2 349,2	33,1%	358,1	458,7	23,8%	1 173,1	22,9%	1 631,8	23,1%	-714,4
Еврозона	85,3	3,3%	749,3	16,5%	834,6	11,7%	-664,0	78,9	4,1%	764,2	14,9%	843,1	12,0%	-685,3
ГЕРМАНИЯ	6,9	0,3%	178,9	3,9%	185,8	2,6%	-171,9	7,2	0,4%	126,9	2,5%	134,2	1,9%	-119,7
ЧЕХИЯ	1,5	0,1%	42,2	0,9%	43,7	0,6%	-40,7	0,6	0,0%	56,4	1,1%	57,0	0,8%	-55,9
ЛИТВА	3,5	0,1%	130,1	2,9%	133,6	1,9%	-126,7	10,5	0,5%	150,4	2,9%	160,8	2,3%	-139,9
ЛАТВИЯ	9,3	0,4%	90,8	2,0%	100,1	1,4%	-81,4	17,8	0,9%	54,0	1,1%	71,8	1,0%	-36,1
ИТАЛИЯ	3,9	0,2%	59,1	1,3%	63,0	0,9%	-55,2	6,6	0,3%	85,9	1,7%	92,5	1,3%	-79,3

Минтақа/ Мамлакат	I чорак 2020 йил							I чорак 2021 йил						
	экспорт	%	импорт	%	товар айланма	%	сальдо	экспорт	%	импорт	%	товар айланма	%	сальдо
НИДЕРЛАНДИЯ	5,1	0,2%	39,7	0,9%	44,8	0,6%	-34,6	6,6	0,3%	54,5	1,1%	61,1	0,9%	-48,0
ФРАНЦИЯ	36,2	1,4%	37,4	0,8%	73,6	1,0%	-1,2	2,0	0,1%	35,5	0,7%	37,5	0,5%	-33,4
ПОЛЬША	13,1	0,5%	30,0	0,7%	43,1	0,6%	-16,9	17,0	0,9%	28,1	0,5%	45,1	0,6%	-11,1
ЭСТОНИЯ	1,8	0,1%	11,5	0,3%	13,4	0,2%	-9,7	1,3	0,1%	28,0	0,5%	29,4	0,4%	-26,7
ВЕНГРИЯ	0,2	0,0%	25,2	0,6%	25,4	0,4%	-25,0	0,1	0,0%	20,6	0,4%	20,8	0,3%	-20,5
АВСТРИЯ	0,1	0,0%	25,1	0,6%	25,2	0,4%	-24,9	0,2	0,0%	28,5	0,6%	28,8	0,4%	-28,3
СЛОВЕНИЯ	0,0	0,0%	12,5	0,3%	12,5	0,2%	-12,5	0,0	0,0%	16,8	0,3%	16,8	0,2%	-16,7
БЕЛЬГИЯ	0,6	0,0%	11,7	0,3%	12,3	0,2%	-11,1	0,9	0,0%	18,7	0,4%	19,6	0,3%	-17,8
ФИНЛЯНДИЯ	-	0,0%	11,0	0,2%	11,0	0,2%	-11,0	0,3	0,0%	11,9	0,2%	12,2	0,2%	-11,6
ИРЛАНДИЯ	-	0,0%	9,0	0,2%	9,0	0,1%	-9,0	-	0,0%	8,6	0,2%	8,6	0,1%	-8,6
ДАНИЯ	-	0,0%	2,3	0,1%	2,3	0,0%	-2,3	-	0,0%	1,8	0,0%	1,8	0,0%	-1,8
ИСПАНИЯ	0,3	0,0%	7,5	0,2%	7,8	0,1%	-7,2	0,6	0,0%	16,5	0,3%	17,1	0,2%	-15,9
БОЛГАРИЯ	0,3	0,0%	7,7	0,2%	8,1	0,1%	-7,4	2,9	0,2%	5,6	0,1%	8,5	0,1%	-2,6
ШВЕЦИЯ	0,0	0,0%	2,2	0,0%	2,2	0,0%	-2,2	0,0	0,0%	3,3	0,1%	3,3	0,0%	-3,3
РУМЫНИЯ	0,3	0,0%	2,5	0,1%	2,7	0,0%	-2,2	1,6	0,1%	1,6	0,0%	3,2	0,0%	0,0
КИПР	0,1	0,0%	4,0	0,1%	4,1	0,1%	-4,0	-	0,0%	3,2	0,1%	3,2	0,0%	-3,2
СЛОВАКИЯ	0,2	0,0%	2,5	0,1%	2,8	0,0%	-2,3	0,1	0,0%	3,1	0,1%	3,2	0,0%	-3,0
ЛЮКСЕМБУРГ	-	0,0%	3,9	0,1%	3,9	0,1%	-3,9	-	0,0%	1,5	0,0%	1,5	0,0%	-1,5
ПОРТУГАЛИЯ	1,7	0,1%	0,3	0,0%	2,0	0,0%	1,4	2,4	0,1%	0,7	0,0%	3,1	0,0%	1,7
ГРЕЦИЯ	0,0	0,0%	1,8	0,0%	1,9	0,0%	-1,8	0,0	0,0%	1,7	0,0%	1,7	0,0%	-1,6
МАЛЬТА	0,1	0,0%	0,4	0,0%	0,4	0,0%	-0,3	-	0,0%	-	0,0%	-	0,0%	-
ХОРВАТИЯ	-	0,0%	0,0	0,0%	0,0	0,0%	-0,0	0,0	0,0%	0,4	0,0%	0,4	0,0%	-0,4
Евროзондан ташқаридаги мамлакатлар	1 268,4	49,3%	246,3	5,4%	1 514,7	21,3%	1 022,1	379,8	19,7%	408,9	8,0%	788,7	11,2%	-29,1
БИРЛАШГАН ҚИРОЛЛИК	1 006,0	39,1%	6,2	0,1%	1 012,2	14,3%	999,8	0,7	0,0%	6,2	0,1%	6,9	0,1%	-5,4
ТУРКИЯ	256,1	10,0%	195,6	4,3%	451,7	6,4%	60,4	368,3	19,1%	364,5	7,1%	732,8	10,4%	3,8

Минтақа/ Мамлакат	I чорак 2020 йил							I чорак 2021 йил						
	экспорт	%	импорт	%	товар айланма	%	сальдо	экспорт	%	импорт	%	товар айланма	%	сальдо
ГРУЗИЯ	3,9	0,2%	18,0	0,4%	21,9	0,3%	-14,0	5,7	0,3%	22,2	0,4%	28,0	0,4%	-16,5
ШВЕЙЦАРИЯ	0,0	0,0%	23,9	0,5%	24,0	0,3%	-23,9	0,6	0,0%	11,6	0,2%	12,2	0,2%	-11,0
МОЛДАВИЯ	2,3	0,1%	0,7	0,0%	3,0	0,0%	1,5	3,6	0,2%	1,3	0,0%	4,9	0,1%	2,3
СЕРБИЯ	0,0	0,0%	0,9	0,0%	0,9	0,0%	-0,8	0,0	0,0%	2,3	0,0%	2,4	0,0%	-2,3
НОРВЕГИЯ	-	0,0%	0,8	0,0%	0,8	0,0%	-0,8	-	0,0%	0,5	0,0%	0,5	0,0%	-0,5
БОСНИЯ ВА ГЕРЦЕГОВИНА	-	0,0%	-	0,0%	-	0,0%	-	0,1	0,0%	-	0,0%	0,1	0,0%	0,1
ЛИХТЕНШТЕЙН	-	0,0%	0,2	0,0%	0,2	0,0%	-0,2	-	0,0%	0,2	0,0%	0,2	0,0%	-0,2
АЛБАНИЯ	-	0,0%	-	0,0%	-	0,0%	-	0,8	0,0%	0,0	0,0%	0,8	0,0%	0,7
Бошқа мамлакатлар	34,1	1,3%	93,1	2,1%	127,2	1,8%	-59,0	64,2	3,3%	152,1	3,0%	216,4	3,1%	-87,9
АҚШ	2,0	0,1%	45,2	1,0%	47,2	0,7%	-43,1	3,6	0,2%	63,0	1,2%	66,6	0,9%	-59,4
КАНАДА	23,3	0,9%	0,5	0,0%	23,7	0,3%	22,8	45,5	2,4%	2,2	0,0%	47,7	0,7%	43,3
ГОНКОНГ	0,0	0,0%	14,8	0,3%	14,9	0,2%	-14,8	0,5	0,0%	16,5	0,3%	17,0	0,2%	-16,0
БРАЗИЛИЯ	0,1	0,0%	18,9	0,4%	18,9	0,3%	-18,8	1,8	0,1%	57,8	1,1%	59,6	0,8%	-56,1
МИСР	6,8	0,3%	0,6	0,0%	7,4	0,1%	6,2	7,0	0,4%	0,3	0,0%	7,2	0,1%	6,7
ЭКВАДОР	-	0,0%	5,3	0,1%	5,3	0,1%	-5,3	-	0,0%	6,1	0,1%	6,1	0,1%	-6,1
АВСТРАЛИЯ	0,0	0,0%	3,5	0,1%	3,5	0,0%	-3,5	0,1	0,0%	0,4	0,0%	0,5	0,0%	-0,3
МЕКСИКА	-	0,0%	1,4	0,0%	1,4	0,0%	-1,4	0,0	0,0%	0,9	0,0%	0,9	0,0%	-0,8
ЖАНУБИЙ АФРИКА (ЖАР)	0,0	0,0%	0,8	0,0%	0,8	0,0%	-0,8	-	0,0%	0,3	0,0%	0,3	0,0%	-0,3
КЕНИЯ	-	0,0%	0,7	0,0%	0,7	0,0%	-0,7	-	0,0%	1,1	0,0%	1,1	0,0%	-1,1
ЯНГИ ЗЕЛАНДИЯ	-	0,0%	0,2	0,0%	0,2	0,0%	-0,2	-	0,0%	0,4	0,0%	0,4	0,0%	-0,4
МАРОКАШ	1,1	0,0%	-	0,0%	1,1	0,0%	1,1	0,3	0,0%	-	0,0%	0,3	0,0%	0,3
АРГЕНТИНА	-	0,0%	0,8	0,0%	0,8	0,0%	-0,8	0,1	0,0%	0,0	0,0%	0,1	0,0%	0,0
ШРИ-ЛАНКА	-	0,0%	0,1	0,0%	0,1	0,0%	-0,1	-	0,0%	0,2	0,0%	0,2	0,0%	-0,2
ПЕРУ	0,4	0,0%	-	0,0%	0,4	0,0%	0,4	1,7	0,1%	-	0,0%	1,7	0,0%	1,7
МАКЕДОНИЯ	0,0	0,0%	-	0,0%	0,0	0,0%	0,0	0,1	0,0%	-	0,0%	0,1	0,0%	0,1

Минтақа/ Мамлакат	I чорак 2020 йил							I чорак 2021 йил						
	экспорт	%	импорт	%	товар айланма	%	сальдо	экспорт	%	импорт	%	товар айланма	%	сальдо
ЛИВИЯ	0,2	0,0%	-	0,0%	0,2	0,0%	0,2	-	0,0%	-	0,0%	-	0,0%	-
АНГИЛЬЯ	-	0,0%	0,1	0,0%	0,1	0,0%	-0,1	-	0,0%	0,1	0,0%	0,1	0,0%	-0,1
АЛЖИР	0,1	0,0%	-	0,0%	0,1	0,0%	0,1	-	0,0%	2,5	0,0%	2,5	0,0%	-2,5
ТУНИС	-	0,0%	-	0,0%	-	0,0%	-	0,3	0,0%	0,0	0,0%	0,3	0,0%	0,2
ЧИЛИ	-	0,0%	-	0,0%	-	0,0%	-	0,4	0,0%	-	0,0%	0,4	0,0%	0,4
БРИТАН. ТЕРРИТ. В ИНД. ОКЕАНЕ	-	0,0%	0,1	0,0%	0,1	0,0%	-0,1	-	0,0%	-	0,0%	-	0,0%	-
ПАРАГВАЙ	-	0,0%	-	0,0%	-	0,0%	-	0,3	0,0%	-	0,0%	0,3	0,0%	0,3
ЗИМБАБВЕ	-	0,0%	-	0,0%	-	0,0%	-	-	0,0%	0,1	0,0%	0,1	0,0%	-0,1
СУРИНАМ	-	0,0%	-	0,0%	-	0,0%	-	0,2	0,0%	-	0,0%	0,2	0,0%	0,2
БЕРМУДЫ	-	0,0%	-	0,0%	-	0,0%	-	2,4	0,1%	-	0,0%	2,4	0,0%	2,4

**2019 - 2020 ЙИЛЛАР ВА 2021 ЙИЛНИНГ I ЧОРАГИ УЧУН КЕНГАЙТИРИЛГАН ТАВСИФНОМА БЎЙИЧА
ХАЛҚАРО ХИЗМАТЛАРНИНГ БАЛАНСИ**

(млн. доллар)

	2019	2020	2020				2021
			I чор.	II чор.	III чор.	IV чор.	I чор.
Халқаро хизматларнинг баланси, жами	-2 266,1	-1 811,8	-457,9	-371,3	-442,5	-540,1	-420,7
Хизматлар экспорти	3 094,8	1 699,5	606,8	315,0	348,6	429,1	424,3
Бошқа томонларга тегишли моддий ресурсларни қайта ишлаш бўйича хизматлар	11,6	19,0	4,1	4,8	4,5	5,6	4,4
Бошқа томонларга тегишли бўлмаган техникавий хизмат кўрсатиш ва таъмирлаш бўйича хизматлар	11,4	6,9	2,5	0,8	1,4	2,1	2,1
Транспорт хизматлари	1 251,9	999,5	295,3	213,8	221,4	269,0	269,4
Йўловчи	198,2	50,4	32,7	1,8	3,3	12,7	13,5
Юк	201,7	270,1	58,6	74,7	63,9	72,9	61,4
Бошқа	852,0	679,0	204,0	137,4	154,2	183,5	194,5
Денгиз транспорти	-	-	-	-	-	-	-
Йўловчи	-	-	-	-	-	-	-
Юк	-	-	-	-	-	-	-
Бошқа	-	-	-	-	-	-	-
Ҳаво транспорти	351,3	142,8	66,0	11,3	21,8	43,8	40,7
Йўловчи	194,6	49,7	32,5	1,4	3,2	12,6	13,4
Юк	17,7	34,8	4,6	6,0	12,0	12,2	9,4
Бошқа	139,0	58,4	28,9	4,0	6,5	19,1	17,9
Транспортнинг бошқа турлари	896,1	852,3	228,5	201,4	198,6	223,8	227,8
Йўловчи	3,6	0,7	0,2	0,4	0,0	0,1	0,1
Юк	184,0	235,3	54,0	68,7	51,9	60,7	51,9
Бошқа	708,5	616,2	174,3	132,3	146,7	163,0	175,7
<i>Транспорт турларининг кенгайтирилган тавсифномаси</i>							
Темирйўл транспорти	174,9	215,6	50,6	62,9	45,3	56,8	47,3
Йўловчи	2,9	0,6	0,2	0,3	0,0	0,1	-
Юк	165,7	209,0	49,3	60,8	44,1	54,8	46,2

	2019	2020	2020				2021
			I чор.	II чор.	III чор.	IV чор.	I чор.
Бошқа	6,3	6,1	1,2	1,7	1,3	1,9	1,1
Автомобиль транспорти	22,1	27,8	4,8	8,3	8,6	6,2	6,2
Йўловчи	0,7	0,2	0,0	0,1	0,0	0,0	0,1
Юк	18,2	26,3	4,7	7,9	7,8	5,8	5,8
Бошқа	3,1	1,4	0,0	0,3	0,7	0,4	0,3
Труба қувурлари	650,6	575,5	162,1	124,4	137,9	151,1	165,3
Транспортнинг Бошқа турлари	48,5	33,3	11,0	6,0	6,7	9,6	8,9
Юк	-	0,0	-	-	-	0,0	-
Бошқа: транспортнинг бирга олиб бориладиган ва ёрдамчи хизматлари	48,5	33,2	11,0	6,0	6,7	9,5	8,9
Почта хизматлари ва курьерлик алоқа хизматлари	4,5	4,4	0,9	1,1	1,0	1,4	0,9
Сафарлар	1 480,6	345,0	238,6	17,1	32,4	56,9	74,4
Ишбилармонлик	23,8	42,6	10,1	10,7	10,4	11,4	12,6
Шахсий	1 456,8	302,5	228,5	6,4	22,0	45,5	61,7
Даволаниш муносабати билан	4,2	2,1	1,1	0,2	0,1	0,6	0,7
Таълим олиш муносабати билан	10,1	8,4	2,5	0,9	1,9	3,1	2,7
Бошқа	1 442,6	291,9	224,9	5,3	20,0	41,8	58,4
Қурилиш	50,3	44,8	10,6	11,1	8,4	14,8	10,5
Хориждаги қурилиш	-	-	-	-	-	-	-
Ўзбекистондаги қурилиш	50,3	44,8	10,6	11,1	8,4	14,8	10,5
Суғурталаш ва пенсия таъминоти соҳасидаги хизматлар	7,4	17,2	1,1	2,2	2,5	11,4	2,8
Тўғридан-тўғри суғурта қилиш	6,4	16,8	1,0	2,1	2,5	11,2	2,7
Қайта суғурталаш	1,0	0,4	0,1	0,1	0,1	0,2	0,1
Суғурталашнинг ёрдамчи хизматлари	-	-	-	-	-	-	-
Молиявий хизматлар	29,6	20,9	4,1	4,5	5,5	6,9	5,3
Бошқа категорияларга киритилмаган интеллектуал мулкдан фойдаланиш учун ҳақ тўлаш	0,1	0,1	-	0,1	-	0,1	0,0
Телекоммуникация, компьютер ва информация хизматлари	165,4	166,5	33,7	42,6	50,8	39,5	32,7
Телекоммуникация хизматлари	156,6	151,6	31,0	39,6	44,6	36,4	29,4
Компьютер хизматлари	7,0	11,0	1,7	1,6	5,6	2,1	1,9

	2019	2020	2020				2021
			I чор.	II чор.	III чор.	IV чор.	I чор.
Информация хизматлари	1,9	3,9	1,0	1,4	0,6	0,9	1,4
Бошқа ишбилармонлик хизматлари	65,8	72,2	13,7	17,5	20,6	20,4	20,2
Илмий-тадқиқот ва тажриба-конструкторлик ишлари	7,8	6,5	0,4	2,2	1,6	2,4	2,2
Профессional хизматлар ва бошқарув соҳасидаги хизматлар	21,7	16,9	3,6	5,1	3,6	4,5	3,5
Савдо билан боғлиқ техникавий ва бошқа ишбилармонлик хизматлари	36,3	48,8	9,7	10,2	15,5	13,4	14,5
Маданият ва дамолиш соҳасида хусусий шахсларга хизматлар	1,0	0,3	0,2	0,0	0,0	0,1	0,1
Аудиовизуал ва улар билан боғлиқ хизматлар	0,0	0,0	-	0,0	0,0	0,0	0,0
Хусусий шахсларга бошқа хизматлар ва маданият ҳамда дам олиш соҳасида хизматлар	1,0	0,3	0,2	0,0	0,0	0,1	0,1
Бошқа категорияларга киритилмаган давлат товарлари ва хизматлари	19,7	7,0	2,8	0,6	1,1	2,5	2,6
Хизматлар импорти	5 360,9	3 533,7	1 064,7	686,3	791,1	969,2	845,0
Бошқа томонларга тегишли моддий ресурсларни қайта ишлаш бўйича хизматлар	0,5	1,5	0,2	0,2	0,6	0,4	1,0
Бошқа томонларга тегишли бўлмаган техникавий хизмат кўрсатиш ва таъмирлаш бўйича хизматлар	17,5	41,9	6,5	14,0	7,7	13,8	7,1
Транспорт хизматлари	2 517,1	1 821,1	485,0	364,1	457,8	514,3	453,2
Йўловчи	440,4	174,2	91,9	4,5	20,2	57,6	43,4
Юк	1 666,4	1 473,9	307,8	343,5	414,4	408,2	384,2
Бошқа	410,3	173,0	85,3	16,1	23,2	48,4	25,6
Денгиз транспорти	-	-	-	-	-	-	-
Йўловчи	-	-	-	-	-	-	-
Юк	-	-	-	-	-	-	-
Бошқа	-	-	-	-	-	-	-
Ҳаво транспорти	480,3	231,5	101,6	15,1	31,3	83,4	50,8
Йўловчи	356,3	143,4	75,3	2,1	15,7	50,2	38,8
Юк	17,8	35,5	4,5	5,9	6,2	18,9	4,9
Бошқа	106,1	52,7	21,7	7,1	9,5	14,3	7,2

	2019	2020	2020				2021
			I чор.	II чор.	III чор.	IV чор.	I чор.
Транспортнинг бошқа турлари	2 036,8	1 589,6	383,4	348,9	426,5	430,9	402,4
Йўловчи	84,1	30,8	16,5	2,4	4,5	7,4	4,7
Юк	1 648,6	1 438,4	303,2	337,6	408,2	389,4	379,2
Бошқа	304,2	120,4	63,6	8,9	13,7	34,1	18,4
<i>Транспорт турларининг кенгайтирилган тавсифномаси</i>							
Темирйўл транспорти	1 256,9	1 213,9	256,4	285,9	340,6	331,0	298,3
Йўловчи	40,7	14,7	8,3	1,1	2,2	3,1	1,2
Юк	1 211,4	1 195,6	247,7	283,0	337,9	327,0	296,5
Бошқа	4,8	3,6	0,4	1,8	0,5	0,9	0,5
Автомобиль транспорти	478,6	257,4	63,0	54,7	72,9	66,8	86,4
Йўловчи	43,4	16,1	8,2	1,3	2,3	4,2	3,4
Юк	434,1	240,4	54,8	53,1	70,3	62,2	82,6
Бошқа	1,1	1,0	-	0,3	0,3	0,4	0,4
Труба қувурлари	-	-	-	-	-	-	-
Транспортнинг Бошқа турлари	301,4	118,3	64,0	8,3	12,9	33,1	17,7
Юк	3,1	2,5	0,7	1,5	0,1	0,2	0,1
Бошқа: транспортнинг бирга олиб бориладиган ва ёрдамчи хизматлари	298,2	115,8	63,2	6,8	12,9	32,9	17,6
Почта хизматлари ва курьерлик алоқа хизматлари	1,3	4,1	0,6	0,3	0,3	2,9	0,5
Сафарлар	2 313,0	888,2	451,0	125,9	151,1	160,1	223,4
Ишбилармонлик	1 068,3	528,0	229,0	124,8	119,7	54,5	95,6
Шахсий	1 244,7	360,2	222,0	1,1	31,4	105,7	127,8
Даволаниш муносабати билан	3,5	2,3	1,0	0,2	0,3	0,7	0,8
Таълим олиш муносабати билан	2,3	2,1	0,4	0,4	0,8	0,5	0,6
Бошқа	1 238,9	355,8	220,5	0,5	30,2	104,5	126,4
Қурилиш	25,5	108,3	3,2	24,8	21,2	-	13,1
Хориждаги қурилиш	-	59,1	-	-	-	59,1	-
Ўзбекистондаги қурилиш	25,5	49,2	3,2	24,8	21,2	-	13,1
Сўғурталаш ва пенсия таъминоти соҳасидаги хизматлар	162,6	189,4	26,8	33,0	41,6	59,1	32,6
Тўғридан-тўғри сўғурта қилиш	154,1	139,1	26,1	27,9	41,2	44,0	32,1
Қайта сўғурталаш	8,5	44,5	0,8	5,1	0,4	38,2	0,5

	2019	2020	2020				2021
			I чор.	II чор.	III чор.	IV чор.	I чор.
Суғурталашнинг ёрдамчи хизматлари	0,0	5,8	-	-	-	5,8	-
Молиявий хизматлар	20,0	7,2	2,9	3,2	1,0	-	6,9
Бошқа категорияларга киритилмаган интеллектуал мулкдан фойдаланиш учун ҳақ тўлаш	87,1	66,3	32,4	17,6	9,8	6,5	24,3
Телекоммуникация, компьютер ва информация хизматлари	71,8	156,0	26,9	28,4	39,7	52,9	23,5
Телекоммуникация хизматлари	56,3	107,4	21,2	23,1	28,2	34,9	17,6
Компьютер хизматлари	12,0	36,3	4,0	3,9	7,1	21,3	2,5
Информация хизматлари	3,5	12,3	1,8	1,4	4,3	4,7	3,5
Бошқа ишбилармонлик хизматлари	107,7	216,5	18,6	67,4	51,1	8,9	48,8
Илмий-тадқиқот ва тажриба-конструкторлик ишлари	4,4	73,5	1,0	0,6	2,2	69,7	0,7
Профессионал хизматлар ва бошқарув соҳасидаги хизматлар	34,8	22,5	2,3	5,3	14,3	0,6	5,2
Савдо билан боғлиқ техникавий ва бошқа ишбилармонлик хизматлари	68,5	120,6	15,4	61,5	34,7	9,1	42,9
Маданият ва дамолиш соҳасида хусусий шахсларга хизматлар	9,7	9,5	2,1	2,1	2,3	2,7	2,6
Аудиовизуал ва улар билан боғлиқ хизматлар	-	3,1	-	-	-	3,1	-
Хусусий шахсларга бошқа хизматлар ва маданият ҳамда дам олиш соҳасида хизматлар	9,7	6,5	2,1	2,1	2,3	0,0	2,6
Бошқа категорияларга киритилмаган давлат товарлари ва хизматлари	27,0	23,8	8,2	5,5	7,1	3,1	8,1

2019 - 2021 ЙИЛЛАРНИНГ I ЧОРАГИ УЧУН ШАХСИЙ ТРАНСФЕРТЛАР

(жисмоний шахсларнинг трансчегаравий пул ўтказмалари)

(млн. доллар)

Минтақа/ Мамлакат	Ўзбекистонга ўтказмалар			Ўзбекистондан ўтказмалар			2019 йил I чораги Нетто	2020 йил I чораги Нетто	2021 йил I чораги Нетто
	2019 йил I чораги	2020 йил I чораги	2021 йил I чораги	2019 йил I чораги	2020 йил I чораги	2021 йил I чораги			
Жами	1 064,0	1 081,4	1 417,0	219,4	245,9	353,2	844,7	835,4	1 063,8
МДҲ	864,2	838,3	1 075,0	122,0	143,3	166,3	742,2	695,0	908,8
Россия	805,3	766,1	967,0	81,2	92,8	84,5	724,1	673,3	882,4
Қозоғистон	44,7	54,8	88,3	20,0	22,6	34,3	24,7	32,2	53,9
Қирғизистон	5,5	7,8	10,3	9,3	15,2	31,9	-3,8	-7,4	-21,6
Украина	3,5	3,7	4,1	5,1	5,9	6,4	-1,7	-2,1	-2,3
Озарбайжон	0,9	1,0	0,6	2,6	2,7	3,1	-1,7	-1,6	-2,5
Тожикистон	1,9	0,9	2,7	1,5	1,4	3,4	0,4	-0,4	-0,7
Беларусь	1,3	1,6	1,3	1,5	1,5	1,7	-0,2	0,0	-0,4
Арманистон	0,2	1,3	0,4	0,8	1,3	0,9	-0,6	-0,0	-0,6
Туркманистон	0,9	1,0	0,5	0,0	0,0	0,0	0,9	1,0	0,5
Қолган мамлакатлар	199,8	243,1	342,0	97,3	102,6	186,9	102,5	140,5	155,0
Туркия	47,5	46,5	53,1	35,4	54,3	106,9	12,2	-7,9	-53,8
Польша	1,1	1,7	1,6	10,5	3,1	9,0	-9,3	-1,4	-7,4
Хитой	3,9	3,3	1,9	14,3	10,9	20,2	-10,4	-7,6	-18,3
Литва	0,3	0,4	0,6	6,9	1,1	2,7	-6,7	-0,7	-2,1
АҚШ	45,2	49,5	104,6	4,1	4,2	5,9	41,1	45,2	98,7
Корея	34,4	49,8	69,6	5,7	8,8	18,0	28,7	41,0	51,6
БАА	9,1	10,3	11,2	3,7	1,0	1,5	5,4	9,3	9,7

Минтақа/ Мамлакат	Ўзбекистонга ўтказмалар			Ўзбекистондан ўтказмалар			2019 йил I чораги Нетто	2020 йил I чораги Нетто	2021 йил I чораги Нетто
	2019 йил I чораги	2020 йил I чораги	2021 йил I чораги	2019 йил I чораги	2020 йил I чораги	2021 йил I чораги			
Германия	2,7	2,5	3,9	1,5	2,5	4,0	1,2	-0,0	-0,1
Чехия	1,3	1,4	2,5	1,5	0,9	0,7	-0,1	0,5	1,8
Латвия	0,6	0,9	1,2	1,4	1,0	0,9	-0,8	-0,2	0,3
Япония	2,7	2,7	1,5	1,9	1,9	1,5	0,8	0,8	-0,0
Буюк Британия	2,3	2,1	4,0	1,1	1,8	1,7	1,2	0,4	2,3
Грузия	2,2	1,5	1,5	0,9	1,5	2,0	1,3	0,0	-0,5
Исроил	18,5	23,7	35,9	0,7	1,1	1,2	17,7	22,6	34,7
Ҳиндистон	0,4	0,4	0,4	0,8	0,9	1,1	-0,3	-0,4	-0,7
Канада	0,9	0,9	1,5	0,6	0,5	0,4	0,3	0,4	1,1
Молдова Республикаси	0,2	0,2	0,2	0,8	0,4	0,5	-0,7	-0,2	-0,3
Нидерландия	1,1	1,5	2,1	0,1	0,3	0,9	1,0	1,2	1,2
Швейцария	1,1	1,5	1,4	0,1	0,2	0,4	1,0	1,3	1,0
Таиланд	1,7	0,9	0,5	0,3	0,5	0,3	1,3	0,4	0,3
Гонконг, Хитой	0,3	0,5	0,3	0,0	0,1	0,1	0,3	0,4	0,2
Австралия	0,5	0,7	1,3	0,1	0,3	0,2	0,4	0,4	1,1
Швеция	6,7	8,1	10,7	0,1	0,1	0,1	6,6	8,0	10,6
Қувайт	0,6	0,6	0,8	0,2	0,0	0,0	0,4	0,6	0,8
Саудия Арабистони	0,6	1,1	1,7	0,1	0,0	0,0	0,5	1,1	1,7
Сингапур	1,5	1,2	0,2	0,2	0,1	0,2	1,3	1,1	-0,0
Қатар	0,7	0,9	0,8	0,0	0,0	0,0	0,7	0,9	0,8
Бошқа мамлакатлар	11,9	28,4	26,9	4,3	5,2	6,6	7,5	23,2	20,3

**2019 - 2021 ЙИЛЛАРНИНГ I ЧОРАГИ УЧУН БИРЛАМЧИ
ДАРОМАДЛАР БАЛАНСИ**

(млн. доллар)

	2019 йил I чораги	2020 йил I чораги	2021 йил I чораги
Бирламчи даромадларнинг сальдоси	341,8	241,6	-38,0
I. Олишга даромадлар (норезидентлардан)	759,8	634,7	314,4
1. Меҳнатга ҳақ тўлаш	683,3	573,8	302,1
2. Тўғридан-тўғри инвестициялардан даромадлар	1,0	0,8	0,7
3. Портфель инвестицияларидан даромадлар	-	-	0,0
4. Халқаро захиралардан даромадлар (шу жумладан, ЎТТЖ активлари)	74,0	57,3	10,9
5. Тақдим этилган кредитлар ва қарзлардан даромадлар	-	0,0	0,0
6. Хорижий банклардаги депозитлар ва вакиллик ҳисобварақларидан даромадлар	1,6	2,7	0,6
II. Тўлаш учун даромадлар (нерезидентларга)	418,1	393,1	352,3
1. Меҳнатга ҳақ тўлаш	6,2	23,6	30,8
2. Тўғридан-тўғри инвестициялардан даромадлар	258,5	168,6	109,3
Тўғридан-тўғри инвесторларнинг кредитлари бўйича мукофотлаш	10,3	10,7	1,7
дивидендлар	82,0	38,7	41,9
реинвестиция қилинган фойда	166,1	119,2	65,8
3. Портфель инвестицияларидан даромадлар	5,6	17,1	36,9
4. Жалб қилинган кредитлар ва қарзлардан даромадлар	147,5	182,8	172,9
Хукумат томонидан (шу жумладан, Ўзбекистон Республикаси ҳукумати томонидан кафолатланган)	52,8	84,7	81,6
Банклар ва бошқа секторлар билан	94,8	98,1	91,3
5. Ўзбекистон банкларидаги депозитлар ва вакиллик ҳисобварақларидан даромадлар	0,2	0,9	2,3

**2019 - 2021 йилларнинг I чораги учун ИККИЛАМЧИ
ДАРОМАДЛАР БАЛАНСИ**

(млн. доллар)

	2019 йил I чораги	2020 йил I чораги	2021 йил I чораги
Иккиламчи даромадларнинг сальдоси	862,7	1 018,0	1 154,2
I. Кредит	1 007,4	1 148,6	1 261,6
1. Давлат бошқаруви органлари	14,6	13,3	15,6
2. Молиявий ташкилотлар, номолиявий корхоналар, уй хўжаликлари ва УХХКНТ	992,8	1 135,3	1 246,0
Шахсий трансфертлар (резидентли ва норезидентли уй хўжаликлари ўртасидаги жорий трансфертлар)	956,1	1 110,8	1221,9
Бошқа жорий трансфертлар	36,7	24,4	24,1
II. Дебет	144,7	130,5	107,5
1. Давлат бошқаруви органлари	0,4	-	0,5
2. Молиявий ташкилотлар, номолиявий корхоналар, уй хўжаликлари ва УХХКНТ	144,3	130,5	107,0
Шахсий трансфертлар (резидентли ва норезидентли уй хўжаликлари ўртасидаги жорий трансфертлар)	55,8	55,8	66,7
Бошқа жорий трансфертлар	88,5	74,7	40,3

2020 - 2021 йилларнинг I чораги давомида тўғридан-тўғри инвестициялар соф келиб тушиши*

(млн. доллар)

Инвестиция тури	Жами 2020 йилнинг I чорагида	улардан		Жами 2021 йилнинг I чорагида	улардан	
		номолиявий корхоналар	банклар		номолиявий корхоналар	банклар
Инвестициялар соф келиб тушиши	244,6	236,8	7,8	251,4	171,8	79,6
<i>шу жумладан</i>						
акционер капиталга соф қўйилмалар**	165,3	164,2	1,0	268,6	193,3	75,3
даромадлар реинвестицияси**	119,2	112,5	6,8	65,6	61,4	4,2
Бош компаниялардан қарзларнинг соф жалб қилиниши (шу жумладан ҳисобланган лекин тўланмаган фоизлар)	65,1	65,1	0,0	46,8	46,8	0,0
Маҳсулот тақсимотида оид битимлар доирасида фаолият юритаётган корхоналарга соф тушумлар	-104,9	-104,9	0,0	-129,7	-129,7	0,0

*маълумотлар тушумлар ва инвестициялар репатриацияси орасидаги фарқни акс эттиради ва ўзлаштирилган инвестицияларни ҳисоблаш учун Давлат статистика қўмитаси томонидан ўтказилган бошқа сўровномалар натижаларидан фарқ қилиши мумкин. Тўлов баланси методологияси асосида ўтказилаётган сўровнома норезидентларнинг номолиявий корхоналар капиталидаги улушининг соф ўзгариши тўғрисидаги маълумотларни акс эттиради ва бошқа идоралар тузган маълумот билан фарқ қилиши мумкин.

**номолиявий корхоналар акционер капиталида норезидентларнинг улуши соф ўзгариши ҳамда норезидентларга тегишли бўлган даромадлар қисми Давлат статистика қўмитаси томонидан ўтказиладиган сўров асосида ҳисобланган.

2021 ЙИЛНИНГ I ЧОРАГИ УЧУН ХАЛҚАРО ИНВЕСТИЦИОН ПОЗИЦИЯ

(асосий компонентлар бўйича ажратилганда)

(млн. доллар)

Кўрсаткич	01.01.2021	Тўлов баланснинг операциялари	Нооперацион ўзгаришлар	01.04.2021	I чорак учун ўзгаришлар
Соф инвестицион позицияси	20 254,4	-2 054,8	293,5	18 493,1	-1 761,3
Активлар	65 917,8	-932,7	-949,4	64 035,7	-1 882,1
Тўғридан-тўғри инвестициялар	195,3	0,6	-0,2	195,7	0,4
Портфель инвестициялари	2,5	0,0	-0,0	2,5	-0,0
Бошқа инвестициялар	30 816,0	355,1	-9,5	31 161,5	345,5
<i>шундан валюта ва депозитлар</i>	<i>22 978,8</i>	<i>272,0</i>	<i>-9,3</i>	<i>23 241,5</i>	<i>262,7</i>
Захира активлари	34 904,0	-1 288,4	-939,6	32 676,0	-2 228,0
Мажбуриятлар	45 663,4	1 122,0	-1 242,8	45 542,6	-120,8
Тўғридан-тўғри инвестициялар	10 261,2	251,6	-762,6	9 750,1	-511,1
Портфель инвестициялари	2 934,0	12,3	-105,4	2 841,0	-93,1
Молиявий ҳосилалар	16,7	-3,6	1,7	14,9	-1,9
Бошқа инвестициялар	32 451,5	861,7	-376,6	32 936,6	485,2
<i>шундан ссудалар ва қарзлар</i>	<i>29 968,2</i>	<i>721,7</i>	<i>-367,9</i>	<i>30 322,0</i>	<i>353,8</i>

2021 ЙИЛНИНГ I ЧОРАГИ УЧУН ДАВЛАТ БОШҚАРУВ СЕКТОРИНИНГ ХАЛҚАРО ИНВЕСТИЦИОН ПОЗИЦИЯСИ*(асосий компонентлар бўйича ажратилганда)**(млн. доллар)*

Кўрсаткич	01.01.2021	Тўлов баланснинг операциялари	Нооперацион ўзгаришлар	01.04.2021	I чорак учун ўзгаришлар
Соф инвестицион позицияси	18 388,0	-1 343,8	-641,7	16 402,4	-1 985,6
Активлар	34 907,7	-1 293,5	-934,3	32 679,9	-2 227,8
Монетар олтин	20 216,7	0,0	-933,5	19 283,2	-933,5
Қарз олишларнинг махсус ҳуқуқлари	383,3	0,0	-6,1	377,2	-6,1
ХВЖдаги захира позицияси	0,0	0,0	0,0	0,0	-
Валюта ва депозитлар	14 303,9	-1 288,4	0,0	13 015,5	-1 288,4
Бошқа активлар	3,7	-5,1	5,3	3,9	0,2
Мажбуриятлар	16 519,7	50,3	-292,6	16 277,5	-242,3
Портфель инвестициялари	1 929,4	-0,6	-93,9	1 834,9	-94,5
Ссудалар ва қарзлар	14 211,8	51,0	-192,7	14 070,1	-141,7
Қарз олишларнинг махсус ҳуқуқлари	378,6	0,0	-6,1	372,5	-6,1

2021 ЙИЛНИНГ I ЧОРАГИ УЧУН БАНК СЕКТОРИНИНГ ХАЛҚАРО ИНВЕСТИЦИОН ПОЗИЦИЯСИ*(асосий компонентлар бўйича ажратилганда)**(млн. доллар)*

Кўрсаткич	01.01.2021	Тўлов баланснинг операциялари	Нооперацион ўзгаришлар	01.04.2021	I чораги учун ўзгаришлар
Соф инвестицион позицияси	-4 225,5	-705,2	100,4	-4 830,4	-604,8
Активлар	2 759,6	-117,9	-14,5	2 627,2	-132,3
Тўғридан-тўғри инвестициялар	20,2	0,0	-0,18	20,0	-0,2
Портфель инвестициялари	1,13	0,0	-0,0	1,13	-0,0
Валюта ва депозитлар	2 733,6	-117,9	-14,3	2 601,4	-132,2
Ссудалар ва қарзлар	4,7	0,1	0,0	4,7	0,1
Мажбуриятлар	6 985,1	587,3	-114,8	7 457,6	472,5
Тўғридан-тўғри инвестициялар	295,3	79,6	0,0	374,8	79,5
Портфель инвестициялари	959,5	12,3	-4,7	967,1	7,6
Молиявий ҳосилалар	16,7	-3,6	1,7	14,9	-1,9
Валюта ва депозитлар	373,2	-15,3	-2,5	355,5	-17,7
Ссудалар ва қарзлар	5 340,4	514,3	-109,3	5 745,3	405,0

2021 ЙИЛНИНГ I ЧОРАГИ УЧУН БОШҚА СЕКТОРЛАРНИНГ ХАЛҚАРО ИНВЕСТИЦИОН ПОЗИЦИЯСИ*(асосий компонентлар бўйича ажратилганда)**(млн. доллар)*

Кўрсаткич	01.01.2021	Тўлов баланснинг операциялари	Нооперацион ўзгаришлар	01.04.2021	I чораги учун ўзгаришлар
Соф инвестицион позицияси	6 091,9	-5,7	834,9	6 921,0	829,1
Активлар	28 250,5	478,6	-0,6	28 728,6	478,1
Тўғридан-тўғри инвестициялар	175,2	0,6	0,0	175,8	0,6
Портфель инвестициялари	1,4	0,0	-0,0	1,4	-0,0
Валюта ва депозитлар	20 242,2	395,6	-0,3	20 637,4	395,3
Ссудалар ва қарзлар	1,1	0,0	0,0	1,1	-
Савдо кредитлари ва бўнақлар	7 830,7	82,5	-0,2	7 912,9	82,2
Мажбуриятлар	22 158,6	484,4	-835,4	21 807,5	-351,0
Тўғридан-тўғри инвестициялар	9 965,9	172,0	-762,6	9 375,3	-590,6
Портфель инвестициялари	45,1	0,6	-6,8	39,0	-6,2
Ссудалар ва қарзлар	10 416,0	156,5	-66,0	10 506,5	90,5
Савдо кредитлари ва бўнақлар	759,3	84,6	-0,1	843,8	84,5
Бошқа кредиторлик қарздорлиги	972,2	70,7	0,0	1 042,9	70,7

2021 ЙИЛНИНГ I ЧОРАГИ УЧУН ХУСУСИЙ ТАШҚИ ҚАРЗ БЎЙИЧА ТУШУМЛАР ВА ТЎЛОВЛАР ТЎҒРИСИДА МАЪЛУМОТ

(Қарз олувчининг тури: барча қарз олувчилар)

(млн.доллар)

Кредитор тури	Давр бошига	Давр давомидаги ҳаракати					Давр охирига
	Асосий қарз бўйича ҳақиқий қарздорлик	Тушум	Асосий қарз бўйича сўндириш	Фоиз тўловлари бўйича тўланган	Асосий қарз бўйича кўчирилган тўлашлар	Фоизлар бўйича кўчирилган тўлашлар	Асосий қарз бўйича ҳақиқий қарздорлик
1	2	3	4	5	6	7	8
Хорижий банклар ва бошқа молиявий институтлар	9 077,2	1 114,8	578,4	74,9	-	-	9 486,1
Хорижий бош компаниялар ва филиаллар	923,2	67,4	19,9	0,6	-	-	967,2
Экспортчилар ва бошқа хусусий манбалар	840,7	98,8	47,1	3,8	-	-	879,3
Расмий манбалар (Ҳукуматлар ва халқаро ташкилотлар)	466,2	13,0	39,9	15,0	-	-	437,4
Халқаро облигациялар	937,5	-	-	-	-	-	945,0
ЖАМИ	12 244,7	1 294,0	685,3	94,2	-	-	12 714,9

АСОСИЙ ҚАРЗ ВА ФОИЗЛАР БЎЙИЧА БЎЛАЖАК ТЎЛОВЛАРНИНГ ПРОГНОЗИ*(Қарз олувчининг тури: барча қарз олувчилар)***Асосий қарз***(млн. доллар)*

Кредитор тури	2021	2022	2023	2024	2025	2026	2027	2028	2028 дан кейин	ЖАМИ
Хорижий банклар ва бошқа молиявий институтлар	2 926,8	2 185,7	1 472,8	1 062,5	608,5	595,7	279,4	258,6	96,1	9 486,1
Хорижий бош компаниялар ва филиаллар	334,1	418,9	139,7	24,9	20,0	1,4	15,0	3,8	9,5	967,2
Экспортчилар ва бошқа хусусий манбалар	299,5	251,9	174,3	52,6	27,3	38,7	3,0	15,8	16,2	879,3
Расмий манбалар (Ҳукуматлар ва халқаро ташкилотлар)	183,7	116,2	83,7	23,1	17,1	3,6	3,5	6,5	-	437,4
Халқаро облигациялар				300,0	600,0					
ЖАМИ	3 744,0	2 972,7	1 870,5	1 463,0	1 272,9	639,4	300,9	284,8	121,7	12 670,0

Фоизлар*(млн. доллар)*

Кредитор тури	2021	2022	2023	2024	2025	2026	2027	2028	2028 дан кейин	ЖАМИ
Хорижий банклар ва бошқа молиявий институтлар	78,4	7,9	4,2	3,3	2,5	1,4	0,6	-	0,1	98,3
Хорижий бош компаниялар ва филиаллар	42,8	30,4	34,9	7,4	0,2	0,0	-	-	0,2	115,8
Экспортчилар ва бошқа хусусий манбалар	14,0	0,2	0,1	0,1	0,1	-	-	0,0	-	14,5
Расмий манбалар (Ҳукуматлар ва халқаро ташкилотлар)	8,4	2,7	0,0	0,0	-	-	-	-	-	11,2
ЖАМИ	143,5	41,2	39,3	10,7	2,8	1,4	0,6	0,0	0,2	239,8

2021 йилнинг I чораги учун хусусий ташқи қарз бўйича тушумлар ва тўловлар тўғрисида маълумот
(Қарз олувчининг тури: банклар)

(млн. доллар)

Кредитор тури	Давр бошига	Давр давомидаги ҳаракати					Давр охирига
	Асосий қарз бўйича ҳақиқий қарздорлик	Тушум	Асосий қарз бўйича сўндириш	Фоиз тўловлари бўйича сўндирилган	Асосий қарз бўйича кўчирилган тўлашлар	Фоизлар бўйича кўчирилган тўлашлар	Асосий қарз бўйича ҳақиқий қарздорлик
1	2	3	4	5	6	7	8
Хорижий банклар ва бошқа молиявий институтлар	4 704,1	897,5	350,7	60,1	-	-	5 149,3
Хорижий бош компаниялар ва филиаллар	-	-	-	-	-	-	-
Экспортчилар ва бошқа хусусий манбалар	269,3	-	27,7	2,7	-	-	236,7
Расмий манбалар (Ҳукуматлар ва халқаро ташкилотлар)	318,7	10,0	17,5	7,2	-	-	309,5
Халқаро облигациялар	937,5	-	-	-	-	-	945,0
ЖАМИ	6 229,5	907,5	395,9	70,1	-	-	6 640,5

АСОСИЙ ҚАРЗ ВА ФОИЗЛАР БЎЙИЧА БЎЛАЖАК ТЎЛОВЛАРНИНГ ПРОГНОЗИ*(Қарз олувчининг тури: банклар)***Асосий қарз***(млн. доллар)*

Кредитор тури	2021	2022	2023	2024	2025	2026	2027	2028	2028 дан кейин	ЖАМИ
Хорижий банклар ва бошқа молиявий институтлар	1 786,3	1 159,6	806,8	587,3	248,8	186,7	136,1	141,6	96,1	5 149,3
Хорижий бош компаниялар ва филиаллар	-	-	-	-	-	-	-	-	-	-
Экспортчилар ва бошқа хусусий манбалар	51,3	93,4	73,8	9,1	-	9,1	-	-	-	236,7
Расмий манбалар (Ҳукуматлар ва халқаро ташкилотлар)	132,9	87,6	55,1	15,7	4,6	3,6	3,5	6,5	-	309,5
Халқаро облигациялар	-	-	-	300,0	600,0	-	-	-	-	900,0
ЖАМИ	1 970,4	1 340,6	935,7	912,1	853,3	199,3	139,6	148,1	96,1	6 595,5

Фоизлар*(млн. доллар)*

Кредитор тури	2021	2022	2023	2024	2025	2026	2027	2028	2028 дан кейин	ЖАМИ
Хорижий банклар ва бошқа молиявий институтлар	38,6	3,5	0,6	0,4	-	-	-	-	0,1	43,2
Хорижий бош компаниялар ва филиаллар	-	-	-	-	-	-	-	-	-	-
Экспортчилар ва бошқа хусусий манбалар	3,1	-	-	-	-	-	-	-	-	3,1
Расмий манбалар (Ҳукуматлар ва халқаро ташкилотлар)	2,7	0,9	0,0	0,0	-	-	-	-	-	3,6
ЖАМИ	44,4	4,3	0,7	0,5	-	-	-	-	0,1	49,9

2021 ЙИЛНИНГ I ЧОРАГИ УЧУН ХУСУСИЙ ТАШҚИ ҚАРЗ БЎЙИЧА ТУШУМЛАР ВА ТЎЛОВЛАР ТЎҒРИСИДА МАЪЛУМОТ

(Қарз олувчининг тури: тўғридан-тўғри инвестицияси бўлган ташкилотлар)

(млн. доллар)

Кредитор тури	Давр бошига	Давр давомидаги ҳаракати					Давр охирига
	Асосий қарз бўйича ҳақиқий қарздорлик	Тушум	Асосий қарз бўйича сўндириш	Фоиз тўловлари бўйича сўндирилган	Асосий қарз бўйича кўчирилган тўлашлар	Фоизлар бўйича кўчирилган тўлашлар	Асосий қарз бўйича ҳақиқий қарздорлик
1	2	3	4	5	6	7	8
Хорижий банклар ва бошқа молиявий институтлар	3 341,7	39,0	119,7	3,8	-	-	3 258,0
Хорижий бош компаниялар ва филиаллар	918,4	66,7	19,8	0,6	-	-	962,0
Экспортчилар ва бошқа хусусий манбалар	214,5	31,2	1,0	0,7	-	-	241,6
Расмий манбалар (Ҳукуматлар ва халқаро ташкилотлар)	107,6	-	19,3	7,5	-	-	88,3
ЖАМИ	4 582,2	136,9	159,8	12,5	-	-	4 549,9

АСОСИЙ ҚАРЗ ВА ФОИЗЛАР БЎЙИЧА БЎЛАЖАК ТЎЛОВЛАРНИНГ ПРОГНОЗИ*(Қарз олувчининг тури: тўғридан-тўғри инвестицияси бўлган ташкилотлар)***Асосий қарз***(млн. доллар)*

Кредитор тури	2021	2022	2023	2024	2025	2026	2027	2028	2028 дан кейин	ЖАМИ
Хорижий банклар ва бошқа молиявий институтлар	659,4	603,9	620,7	429,1	323,5	379,9	124,5	117,0	-	3 258,0
Хорижий бош компаниялар ва филиаллар	332,5	417,4	138,7	24,0	19,8	1,4	15,0	3,8	9,5	962,0
Экспортчилар ва бошқа хусусий манбалар	54,0	78,4	30,5	12,8	18,7	28,5	2,9	15,8	-	241,6
Расмий манбалар (Ҳукуматлар ва халқаро ташкилотлар)	34,6	22,8	23,5	7,3	-	-	-	-	-	88,3
ЖАМИ	1 080,4	1 122,6	813,4	473,3	361,9	409,9	142,5	136,6	9,5	4 549,9

Фоизлар*(млн. доллар)*

Кредиторнинг тури	2021	2022	2023	2024	2025	2026	2027	2028	2028 дан кейин	ЖАМИ
Хорижий банклар ва бошқа молиявий институтлар	31,0	0,0	0,0	-	-	-	-	-	-	31,0
Хорижий бош компаниялар ва филиаллар	42,7	30,4	34,9	7,4	0,2	0,0	-	-	0,2	115,7
Экспортчилар ва бошқа хусусий манбалар	0,5	0,1	0,0	0,0	0,0	-	-	-	-	0,6
Расмий манбалар (Ҳукуматлар ва халқаро ташкилотлар)	1,9	1,9	-	-	-	-	-	-	-	3,8
ЖАМИ	76,1	32,4	35,0	7,4	0,2	0,0	-	-	0,2	151,2

2021 йилнинг I чораги учун хусусий ташқи қарз бўйича тушумлар ва тўловлар тўғрисида маълумот
(Қарз олувчининг тури: банклар ва тўғридан-тўғри инвестицияси бўлган ташкилотлардан ташқари, барча қарз олувчилар)

(млн. доллар)

Кредитор тури	Давр бошига	Давр давомидаги ҳаракати					Давр охирига
	Асосий қарз бўйича ҳақиқий қарздорлик	Тушум	Асосий қарз бўйича сўндириш	Фоиз тўловлари бўйича сўндирилган	Асосий қарз бўйича кўчирилган тўлашлар	Фоизлар бўйича кўчирилган тўлашлар	Асосий қарз бўйича ҳақиқий қарздорлик
1	2	3	4	5	6	7	8
Хорижий банклар ва бошқа молиявий институтлар	1 031,5	178,3	108,0	11,0	-	-	1 078,7
Хорижий бош компаниялар ва филиаллар	4,8	0,7	0,1	-	-	-	5,2
Экспортчилар ва бошқа хусусий манбалар	356,8	67,6	18,4	0,4	-	-	401,0
Расмий манбалар (Ҳукуматлар ва халқаро ташкилотлар)	40,0	3,0	3,2	0,3	-	-	39,6
ЖАМИ	1 433,0	249,6	129,7	11,6	-	-	1 524,6

АСОСИЙ ҚАРЗ ВА ФОИЗЛАР БЎЙИЧА БЎЛАЖАК ТЎЛОВЛАРНИНГ ПРОГНОЗИ*(Қарз олувчининг тури: банклар ва тўғридан-тўғри инвестицияси бўлган ташкилотлардан ташқари, барча қарз олувчилар)***Асосий қарз***(млн. доллар)*

Кредитор тури	2021	2022	2023	2024	2025	2026	2027	2028	2028 дан кейин	ЖАМИ
Хорижий банклар ва бошқа молиявий институтлар	481,1	422,1	45,3	46,0	36,3	29,1	18,7	-	-	1 078,7
Хорижий бош компаниялар ва филиаллар	1,6	1,5	1,0	0,9	0,3	-	-	-	-	5,2
Экспортчилар ва бошқа хусусий манбалар	194,2	80,1	70,0	30,7	8,7	1,1	0,1	-	16,2	401,0
Расмий манбалар (Ҳукуматлар ва халқаро ташкилотлар)	16,3	5,8	5,0	-	12,5	-	-	-	-	39,6
ЖАМИ	693,2	509,5	121,3	77,6	57,7	30,2	18,8	-	16,2	1 524,6

Фоизлар*(млн. доллар)*

Кредитор тури	2021	2022	2023	2024	2025	2026	2027	2028	2028 дан кейин	ЖАМИ
Хорижий банклар ва бошқа молиявий институтлар	8,8	4,4	3,6	2,9	2,5	1,4	0,6	-	-	24,2
Хорижий бош компаниялар ва филиаллар	0,1	-	-	-	-	-	-	-	-	0,1
Экспортчилар ва бошқа хусусий манбалар	10,4	0,1	0,0	0,0	0,1	-	-	0,0	-	10,7
Расмий манбалар (Ҳукуматлар ва халқаро ташкилотлар)	3,7	-	-	-	-	-	-	-	-	3,7
ЖАМИ	23,0	4,5	3,7	2,9	2,6	1,4	0,6	0,0	-	38,7

МЕТОДОЛОГИК ИЗОҲ

2018 йилдан бошлаб Марказий банк Тўлов баланси ва халқаро инвестицион позиция бўйича Қўлланманинг олтинчи нашрига (ТБҚ 6-сон, ХВЖ, 2009 й.) мувофиқ тўлов баланси, халқаро инвестицион позицияси ва ташқи қарз кўрсаткичларини тайёрлаб келмоқда.

Ташқи сектор статистикаси (тўлов баланси ва халқаро инвестицион позицияси)ни тузишдан асосий мақсад мамлакатнинг ташқи иқтисодий фаолиятини, хусусан унинг кўрсаткичлари, валюта курси сиёсати, захираларни бошқариш ва эҳтимолий рискларга нисбатан ташқи таъсирчанлигини таҳлил қилиш учун умумлаштирилган асосни таъминлашдир.

Ўзбекистон Республикасининг тўлов баланси, халқаро инвестицион позицияси ва ташқи қарзи бўйича маълумотлар фойдаланувчиларга чораклик асосда тақдим этилади.

Тўлов баланси, халқаро инвестицион позиция ҳамда ташқи қарз бўйича маълумотлар сўнги мавжуд маълумотлар асосида мунтазам равишда қайта кўриб чиқилиши мумкин.

Ушбу методологиянинг изоҳи Тўлов баланси ва халқаро инвестицион позиция бўйича Қўлланманинг олтинчи нашридан (ТБҚ 6-сон, ХВЖ, 2009 й.) олинган бўлиб, фойдаланувчиларга тўлов балансининг асоси, принциплари ва кўрсаткичларининг таркибини тушунишларини осонлаштиришга мўлжалланган.

1.1. Тўлов балансининг методологик стандартлари.

Тўлов баланси – маълум бир давр мобайнида резидент ва норезидентлар ўртасидаги иқтисодий операцияларни умумлаштирган кўринишда акс эттирувчи тизимлаштирилган макроиқтисодий ва статистик ҳисобот. Маълумотлар ТБҚ (ТБҚ 6-сон, ХВЖ, 2009 й.) асосида ҳисоб юритиш-нинг стандарт

қоидалари ва тамойилларига мувофиқ тузилади ва таснифланади.

Таърифлар ва асосий тамойиллар.

Таркибий жиҳатдан тўлов баланси жорий операциялар ҳисоби, капитал операциялари ҳисоби ва молиявий ҳисобдан иборат. Жорий операциялар ҳисоби савдо баланси, бирламчи ва иккиламчи даромадлар балансини қамраб олади. Капитал операциялари ҳисоби ишлаб чиқарилмаган номолиявий активлар ва капитал трансфертларининг келиб тушиши / чиқиб кетишини кўрсатади. Молиявий ҳисоб тўғридан-тўғри инвестициялар, портфел инвестициялар, молиявий деривативлар, бошқа инвестициялар ва захира активларидан иборатдир.

Жорий операциялар ҳисоби ва капитал операциялари ҳисоби сальдоларининг йиғиндиси дунёнинг қолган қисми соф кредитланишини (тўлов баланси сальдосини) кўрсатади. Назарий жиҳатдан у молиявий ҳисоб сальдо-сига тенг бўлиши керак. Молиявий ҳисоб ҳамда нооперацион ўзгаришлар (курс, нарх ва бошқалар) йиғиндиси халқаро инвестицион позициянинг давр боши ва охиридаги қолдиқлар ўртасидаги фарқни беради.

Иқтисодий бирлик – иқтисодий манфаатлар марказига ҳамда бир йилдан ортиқ бўлган муддат давомида мамлакат ҳудудида доимий жойлашувига эга бўлганда резидент ҳисобланади. Бунда жисмоний шахслар учун рези-дентлик фуқаролигидан қатъи назар аниқланади.

Мамлакатнинг иқтисодий ҳудуди ҳукумат томонидан бошқариладиган ва бир хил қонунчилик амал қиладиган унинг географик ҳудудидан иборатдир.

Жисмоний ёки юридик шахс давомий ёки муддати бўйича чекланмаган вақт давомида мамлакатнинг иқтисодий ҳудуди доирасида

маълум бир жойлашув – турар жой, ишлаб чиқариш жойи ёки кўчмас мулкка эга бўлганда **мамлакатда иқтисодий манфаатлар марказига эга** ҳисобланади.

Иқтисодий секторлар

Тўлов баланси молиявий ҳисобининг таркибий қисмлари – тўғридан тўғри инвестициялар, портфел инвестициялар, молиявий деривативлар ва бошқа инвестициялар – операцияларни амалга ошираётган резидентлар бўйича гуруҳланади:

Марказий банк – Ўзбекистон Республикаси Марказий банки;

Марказий банкдан ташқари депозит ташкилотлар – Ўзбекистон Республикасининг тижорат банклари;

Ҳукумат – давлат бошқарувининг марказий ва маҳаллий органлари;

Бошқа соҳалар икки турга бўлинади: бошқа молиявий ташкилотлар (микромолиявий ташкилотлар, суғурта ташкилотлари ва бошқалар) ҳамда номолиявий ташкилотлар, уй хўжаликлари ва уй хўжалиқларига хизмат кўрсатувчи нотижорат ташкилотлар.

Транзакцияларнинг турлари

- айирбошлашлар – операциянинг бир иштирокчиси томонидан иқтисодий қийматнинг унга тенг бошқа қийматга ўтказилишини англатувчи айирбошлаш сифатида талқин қилинадиган транзакциялар. Тўлов балансида акс этувчи транзакцияларнинг аксарияти айирбошлашлар сифатида таснифланиши мумкин;

- трансфертлар – бир томон бошқа бир томонга ҳеч қандай мажбуриятларсиз иқтисодий қийматни тақдим қилишини ифодаловчи транзакциялар.

- инобатга олинadиган транзакциялар – тўлов балансида инобатга олинadиган ва акс эттириладиган, амалда тўлови бажарилмаган яъни ҳисоблаб ёзилган транзакциялар.

Юқорида қайд этилган транзакциялар тўлов балансининг ҳисобларида қуйидагича акс эттирилади:

Товарлар мамлакатнинг чегарасини кесиб ўтувчи товарлар билан амалга ошириладиган барча транзакцияларни ёки резидент ва норезидентлар ўртасида эгалик ҳуқуқининг ўтишини (тўлов балансининг методологияси бўйича товарлар экспорти ва импорти, портларда сотиб олинган товарлар ва номонетар олтин) ўз ичига олади.

Хизматлар резидентнинг норезидентга ва норезидентнинг резидентга кўрсатган барча турдаги хизматларни қамраб олади ва қуйидагиларга бўлинади:

- бошқа томонга тегишли бўлган моддий ресурсларни қайта ишлаш билан боғлиқ хизматлар;

- бошқа категорияларга тегишли бўлмаган ремонт ва техник хизмат кўрсатиш билан боғлиқ хизматлар;

- барча турдаги транспорт хизматлари (йўловчи, юк ва бошқалар);

- саёҳатлар (иш ва туризм мақсадларида Ўзбекистонда саёҳат қилаётган норезидентларнинг харажатлари ҳамда иш ва туризм мақсадларида хорижда саёҳат қилаётган резидентларнинг харажатлари);

- молиявий воситачиларнинг хизматлари;

- бошқа категорияларга кирувчи хизматлар (қурилиш, суғурта, компьютер ва ахборот хизматлари, бошқа иш билан боғлиқ хизматлар, хусусий шахсларга кўрсатилган маданий ва дам олишга оид хизматлар, бошқа категорияларга мансуб бўлмаган давлат товарлари ва хизматлари);

Бирламчи даромадлар резидент ва норезидентлар ўртасидаги икки турдаги оқимларни кўрсатади:

- иш берувчи томонидан иш ҳақи эвазига пул ёки натурал шаклда тўланган ишчининг даромади бўлиб, бунда операцияларнинг иштирокчилари турли резидентлик мавқеига эга. Бу мукофотлар ташриф буюрилган мамлакатда тўланадиган ва жорий трансфертлар сифатида акс эттириладиган солиқларни ҳам ўз ичига олади. Ташриф буюрилган мамлакатдаги ишчиларнинг

харажатлари «Хизматлар» бўлимининг «Сафарлар» компонентида акс эттирилади;

- инвестицион даромадлар резидентнинг ташқи активлари ёки ташқи мажбуриятлар бўйича қўлга киритган ёки тўлаб бериши лозим бўлган даромадларни ўз ичига олади. Инвестицион даромадлар тўғридан тўғри инвестициялар, портфел инвестициялар, бошқа инвестициялар ва захира активлари бўйича даромадларни ўз ичига олади. Инвестицион даромадлар дивидендлар, реинвестиция қилинган даромадлар, фоизлар ва суғурта ҳамда нафақа схемаларига эга шахсларнинг ва инвестицион фондларнинг пайларига эга шахсларга тўланган маблағлардан иборат.

Иккиламчи даромадлар резидент ва норезидентлар ўртасидаги жорий трансферт-ларни кўрсатади. Ушбу даромадлар категориясида бир иқтисодидан бошқа иқтисодиётга ҳеч қандай мажбуриятларсиз ўтказилган молиявий ёки моддий ресурслар акс эттирилади. Грантлар, гуманитар ва техник кўмаклар иккиламчи даромадларнинг энг кўп тарқалган мисоллари ҳисобланади. Мазкур гуруҳ, шунингдек, жорий халқаро ҳамкорлик, жорий даромад солиқлари, шахсий тансфертлар, ижтимоий тўловлар ва ҳаётни суғурталаш билан боғлиқ бўлмаган суғурта тўловларни ҳам ўз ичига олади.

Капитал ҳисоби резидент ва норезидентлар ўртасидаги олиниши ёки тўланиши лозим бўлган капитал трансфертларни, шунингдек, ишлаб чиқарилмаган номолиявий активларнинг сотиб олиниши ёки сотилишини акс эттиради. Трансферт агар асосий фондларни сотиб олиш мақсадига эга бўлса ёки капитал қурилишни назарда тутса капитал ҳисобланади.

Ишлаб чиқарилмаган номолиявий активлар шартномалар, лицензиялар, маркетинг активлари ва табиий ресурслар (яъни, ер) каби номоддий активларни ўз ичига олади.

Молиявий ҳисоб активлар ва мажбуриятлар бўйича тўғридан тўғри инвестициялар, портфел инвестициялар, молиявий

деривативлар, бошқа инвестициялар ва захира активлари каби бўлимларга ажратилади.

Тўғридан-тўғри инвестициялар халқаро инвестицияларнинг категорияси бўлиб, бунда бир иқтисодиёт резиденти (тўғридан-тўғри инвестор) узоқ муддатли фаолият юритиш учун бошқа иқтисодиёт резидентининг (тўғридан-тўғри инвестиция киритилган корхона) улушларини сотиб олади. Компаниянинг овоз бериш ҳуқуқини берувчи оддий акцияларининг 10%дан кам бўлмаган улушига ёки акциядорлик жамияти шаклида бўлмаган компанияда мос улушга эгалик қилувчи инвестор тўғридан-тўғри инвестор ҳисобланади. «Тўғридан-тўғри инвестиция-лаш» тушунчаси ўзаро боғлиқ корхоналар ўртасида маблағ ва моддий ресурслар киритилишини ҳам қамраб олади (корхоналар, уларнинг филиаллари ва бош офислари ўртасидаги капитал инвестициялар). Тўғридан тўғри инвестициялар акциядорлик капитали, реинвестиция қилинган даромад ва бошқа даромадларни ўз ичига олади.

Портфел инвестициялар инвестицион фондларнинг акция ва пайлари ҳамда қарз қимматли қоғозлари каби шаклларга эга. Халқаро бозорларда муомалада бўлган қарз қимматли қоғозлари бозор нархларида акс эттирилади.

Молиявий деривативлар бу молиявий воситалар бўлиб, бунда улар маълум бир молиявий воситаларга, кўрсаткичларга ёки хом-ашё товарларига боғланади ҳамда улар орқали махсус молиявий хатарлар сотилиши ёки сотиб олиниши мумкин. Молиявий деривативлар бўйича транзакциялар своп, опцион, кафолат, депозит ва бошқалар бўйича транзакцияларни ўз ичига олади ҳамда соф асосда баҳоланади.

Бошқа инвестициялар биринчи навбатда молиявий активларнинг соф ўзгариши ва молиявий мажбуриятларнинг соф ўзгариши бўлимларига ажратилади. Бошқа инвестициялар бошқа қимматли қоғозлар, валюта ва депозитлар, қарз мажбуриятлари, суғурта ва нафақа схемалари, савдо кредитлари ва бўнаклари, тушум/тўлов учун бошқа ҳисобларни қамраб олади.

Бошқа қимматли қоғозлар тўғридан тўғри инвестициялар ёки захира активлари бўлмаган инвестицияларни ўз ичига олади. Бошқа қимматли қоғозлар қимматли қоғозлар шаклида бўлмайди, шунинг учун қимматли қоғозлар бўлимига киритилмайди.

Валюта ва депозитлар Марказий банк, тижорат банклари, айрим ҳолларда бошқа институционал секторларга нисбатан барча талабларни ўз ичига олиб, нақд пул ва тангалар ҳамда депозит кўринишида бўлади.

Суғурта, нафақа дастурлари ва стандарт суғурта дастурлари (а) суғурта техник захиралари (ҳаётни суғурталашдан ташқари), (б) ҳаёт суғуртаси ва аннуитет бўйича тўлов ҳуқуқи, (в) нафақа олиш ҳуқуқи, (г) нафақа жамғармалари маблағларини бошқарувчи компанияларга нисбатан нафақа жамғармаларининг талаблари, (д) нафақа жамғармалари билан боғлиқ бўлмаган ижтимоий тўлов учун ҳуқуқ, (е) стандарт кафолат бўйича талабларни қоплаш учун захираларни ўз ичига олади.

Савдо кредитлари ва бўнаклари товар ва кўрсатилган хизматларга нисбатан эгалик ҳуқуқи бошқа шахсга ўтган пайтда у учун тўлов ўша пайтнинг ўзида амалга оширилмаслик ҳолатида пайдо бўлади. Агар эгалик ҳуқуқининг ўтишигача тўлов амалга оширилса, савдо бўнақи ўринли бўлади.

Тўшум / тўлов учун бошқа ҳисоблар юқорида келтирилган категориялардан ташқари тўшум / тўлов учун бошқа ҳисоблардан иборат.

Махсус қарз олиш ҳуқуқи (МҚҲ) халқаро захира активи бўлиб, ХВЖ томонидан яратилган ва унинг аъзоларига уларнинг расмий захираларини қўллаб-қувватлаш мақсадида ажратилади. МҚҲга фақат ХВЖ аъзоларининг монетар органлари ва чекланган миқдордаги халқаро молиявий институтлар эгалик қилиши мумкин.

Захира активлари ташқи активлар бўлиб, Марказий банк ихтиёрида бўлади ва у томонидан тўлов балансини молиялаштириш, валюта бозорида интервенцияни амалга ошириш ва шу билан боғлиқ бошқа мақсадларда фойдаланилади.

Тўлов баланси **икки ёқлама ёзув тизими** асосида шакллантирилади. Ҳар бир транзакция бир хил катталиқдаги иккита ёзув билан акс эттирилади. Ёзувларнинг бири кредит бўйича, бошқаси дебет бўйича амалга оширилади. Масалан, экспорт операцияси амалга оширилганда, ушбу транзакция тўлов балансининг «экспорт» қисмида кредит бўйича ва «Активлар – валюта ва депозитлар» қисмида дебет бўйича акс эттирилади. Барча дебет ва кредит ёзувларининг йиғиндиси нолга тенг бўлиши керак. Аммо амалиётда кўп ҳолларда ҳисоблар мувозанатлашмайди. Тўлов баланси учун маълумотлар кўпинча турли хил манбалардан олинади ва бунинг оқибатида фарқлар пайдо бўлиб, улар «соф хато ва йўқотишлар» қаторида акс эттирилади.

Кредит бўйича ёзувлар экспорт, олинган бирламчи ва иккиламчи даромадлар ва ишлаб чиқарилмаган номолиявий активлар-нинг хариди бўйича амалга оширилади.

Дебет бўйича ёзувлар импорт, тўланган бирламчи ва иккиламчи даромадлар ва ишлаб чиқарилмаган номолиявий активларнинг сотуви бўйича амалга оширилади.

Халқаро ҳисоблар **молиявий ҳисобдаги соф ўзгаришлар ёзуви тамойилига амал қилади**. Соф ёзувлар тамойили тўлов балансининг айнан бир томонидаги маълум бир молиявий активлар ва мажбуриятларнинг соф ўзгаришини кўрсатади (ўсишдан пасайишни айириш орқали). Молиявий активлар ва мажбуриятлар бўйича транзакциялар «Молиявий активларнинг соф ўзгариши» ва «Молиявий мажбуриятларнинг соф ўзгариши» бўлимида акс эттирилади. Молиявий активларнинг соф ўзгариши активнинг ошиши ва айнан шу активнинг камайиши ўртасидаги фарққа тенгдир. Мусбат ишорали ёзув активларнинг кўпайишини, манфий ишорали ёзув активларнинг камайишини англатади. Молиявий мажбуриятларнинг соф ўзгаришини ҳисоблашда активларни ҳисоблашдаги каби усулдан фойдаланилади.

Бозор нархлари халқаро ҳисобларни баҳолашнинг асоси ҳисобланади. Транзакциялар бўйича бозор нархлари харидорнинг ихтиёрий равишда бирор-бир нарсани уни

ихтиёрий равишда сотаётган сотувчига тўлашга тайёр бўлган маблағларнинг ҳажми каби аниқланади. Айирбошлаш фақатгина мустақил шахслар ўртасида ва тижорат мақсадларида амалга оширилади.

Транзакциянинг қайд этилиш вақти – мулк ҳуқуқи ўтишининг ҳақиқий ёки баҳоланган вақти. Бу транзакция молиявий ҳисоботларда акс эттирилган вақтдир.

Тўлов балансининг стандарт ва таҳлилий кўриниши

Стандарт кўриниш – тўлов баланси кўрсаткичлари миллий ҳисоблар ва бошқа макроиқтисодий статистикага мувофиқ бўлган шаклда гуруҳланади.

Тўлов балансининг таҳлилий кўриниши – халқаро захиралар, халқаро донорларнинг кредитлари ва бошқа манбалар томонидан тўлов балансининг умумий салдосини молиялаштириш манбаларини акс эттириш мақсадида тўлов балансининг стандарт кўринишини қайта ташкил қилишни кўзда тутади.

1.2. Маълумотларнинг манбалари ва компонентларни тузиш бўйича изоҳлар

Давлат божхона қўмитаси, Давлат статистика қўмитаси, маҳсулот тақсимотига оид келишув бўйича корхоналар ва операторларнинг маълумотлари, Давлат персоналлаштириш маркази, Марказий банк, Молия вазирлиги, Ташқи ишлар вазирлиги ва бошқа давлат ҳамда хусусий ташкилотлар тўлов балансини тузиш учун керакли маълумотларнинг асосий манбалари ҳисобланади.

Маълумотларнинг сифатини яхшилаш ва уларнинг методология билан мувофиқлигини таъминлаш мақсадида олинган ҳисоботлар билан бирга айрим ўзгартиришлар киритилади.

Товарларнинг импорт/экспортга оид маълумотлар

Тўлов балансида экспорт ва импортга оид маълумотлар ФОб нархларида акс эттирилади. Товарларнинг олиб кирилиши ва олиб чиқилиши бўйича маълумотлар Давлат божхона қўмитасидан олинади. Импорт

қилинаётган товарларнинг СИФ нархлари товар юкланадиган минтақа ва чегарадаги транспорт тури инобатга олинган ҳолда товарнинг оғирлиги бўйича ҳисобланган коэффициент асосида тўғирланади.

Давлат божхона қўмитасидан олинган расмий маълумотлар олтин экспортига оид маълумотлар билан тўлдирилади ва Марказий банк томонидан амалга ошириладиган «мокилик» экспорти ва импортини баҳолаш ҳамда қўшимча маълумотлар ва асосий савдо ҳамкорлари бўйича «қарама-қарши» статистикадан аниқланган фарқлар асосида тўлдирилади.

Жисмоний шахслар томонидан кейинчалик қайта сотиш мақсадида олиб кирилган/олиб чиқилган товарларнинг нархи «мокилик» савдоси иштирокчилари сонининг улар томонидан экспорт ёки импорт қилинган товарларнинг (мамлакатнинг барча ҳудудларидаги аэропорт ва чегара постларида ҳар чорақда ўтказилган сўровнома асосида шакллантирилади) ўртача нархларига кўпайтириш орқали ҳисобланади.

Халқаро хизматлар:

Транспорт хизматлари бўйича расмий маълумотлар Давлат статистика қўмитасидан олинади. Салмоқли ва етмаётган компонентлар бўйича қўшимча маълумотлар олинади ва ҳисоб-китоб қилинади. Хусусан:

Транспорт хизматлари бўйича

- ҳаво, темир йўл ва автомобил транспортига оид хизматларнинг ҳажми баҳоланади. Масалан, ҳаво транспортига оид хизматлар ҳаво транспорти орқали мамлакатга келган ва уни тарк этган чет эл фуқароларининг сонини (миллий авиатранспорт хизматидан фойдаланган Ўзбекистон фуқаро-ларини чиқариб ташлаган ҳолда) Ўзбекистон фуқароларининг ташриф буюрадиган асосий мамлакатларига бориш чиптасининг ўртача нархига кўпайтириш йўли билан аниқланади;

- ҳаво транспорти орқали амалга ошириладиган экспорт бўйича маълумотлар, шунингдек Ўзбекистон аэропортларидаги ҳаво кемалари орқали экспорт қилинган ҳамда

хорижий мамлакатларидаги Ўзбекистоннинг ҳаво кемалари орқали импорт қилинган товарлар ҳақидаги маълумотлар миллий ваиаташувчидан олинади;

- норезидентлар учун ташиладиган юкларнинг ҳажми ва нархига оид маълумотлар «Ўзбекистон темир йўллари» АҚдан олинади;

- СИФ-ФОБ бўйича тузатишлар ҳар бир транспорт тури бўйича импорт қийматларига мазкур транспорт тури бўйича импорт ҳажмининг унинг умумий ҳажмидаги улушидан келиб чиқиб алоҳида қўшилади.

Сафарлар бўйича:

- иш билан боғлиқ туризмнинг дебети ва кредити бўйича Давлат статистика қўмитасининг маълумотларига қисқа муддатли ишчиларнинг хорижда ишлаш даврида амалга оширган харажатлари қўшилади;

- шахсий сафарларнинг (туризм) дебети ва кредити бўйича туризм хизматлари экспорти ва импортнинг қийматлари чегара хизмати маълумотлари ва 2018 йилнинг май ойида Давлат статистика қўмитаси томонидан ўтказилган туризмга оид сўровнома натижаларига асосан ҳисоблаб чиқилади. Резидентлардан олинган туризмга оид сўровнома натижалари бўйича шакллантирилган коэффициентлар транспорт харажатлари қийматларини ҳам ўз ичига олганлиги сабабли транспорт харажатларини икки марта ҳисобга олишни олдини олиш учун мақсадида улар туризм дебетидан чиқариб ташланади.

Бошқа хизматлар бўйича:

- бошқа категорияларга кирмайдиган давлат хизматлари ҳақидаги маълумотларни акс эттириш учун Ташқи ишлар вазирлигидан олинган маълумотлардан фойдаланилади.

- суғурта билан боғлиқ хизматларни акс эттириш учун маълумотлар суғурта компанияларидан олинади ҳамда фарқлар аниқланган ҳолатларда тузатишлар киритилади. Бундан ташқари, СИФ-ФОБ тузатувлари бўйича ҳисобланган юкларни суғурталаш хизматлари ҳам акс эттирилади.

Бирламчи даромадлар

- бирламчи даромадларнинг ҳисоб-китоблари Марказий банк томонидан шакллантириладиган пул ўтказмаларига оид маълумотлар ва Давлат божхона қўмитаси томонидан 2018 йилгача шакллантирилган нақд хорижий валютанинг олиб киритилишига оид маълумотлар асосида амалга оширилади. Маълумотлар Ўзбекистон Республикаси ҳудудидаги элчихоналар ва халқаро муассасаларда ишлаётган резидентлар даромадларининг ҳажми билан тўлдирилади.

Қисқа муддатли ишчиларнинг иш ҳақларини баҳолаш техник кўмак бериш миссияси доирасида ХВЖ мутахассиси томонидан тавсия этилган тартибда амалга оширилади. Бунда қисқа муддатли ишчилар сонининг қолдиғини аниқлашда ҳисоб-китобларда жорий ва сўнгги уч чорақда хорижга ишлаш мақсадида борган Ўзбекистон фуқаролари сонининг камаювчи қолдиқ коэффициенти қўлланилади. Қисқа муддатли ишчилар ту-шумларининг жами қийматини аниқлаш учун уларнинг сонини даромадларининг ўртача қийматига кўпайтирилади. Мазкур ёндашув-ни қўллаш орқали уларнинг сафар харажат-лари ва солиқ ҳамда патент божлари ҳам аниқланади.

- инвестицион даромадлар Марказий банк, тижорат банклари, Молия вазирлиги ва маҳсулот тақсимотига оид битим (МТБ) асосида фаолият юритувчи корхоналардан олинган маълумотлар асосида ҳисобланади. Бунда тижорат банклари кафолатланмаган хусусий қарз бўйича ҳисоб-китобларга оид маълумотларни тақдим қилса, Молия вазирлиги эса ҳукумат томонидан ёки унинг кафолати остида жалб қилинган қарз маблағлари бўйича ҳисоб-китобларга оид маълумотларни тақдим қилади.

Иккиламчи даромадлар

- шахсий ўтказмалар ҳисоби Марказий банк томонидан шакллантирилган халқаро пул ўтказмалари оқими маълумотлари ва Давлат божхона қўмитаси томонидан 2018 йилгача тузилган олиб кирилган нақд чет эл валютаси маълумоти асосида амалга оширилади.

Ўзбекистон фуқоралари томонидан олинган умумий халқаро пул ўтказмалари ва олиб кирилган нақд чет эл валютаси қийматидан қисқа муддатдаги ишчиларнинг соф даромади айрилиб ҳисобланади.

- пул кўринишида тақдим этилган грантлар ҳақидаги маълумотлар тижорат банклари томонидан тақдим қилинади, товар ва маҳсулот кўринишида олинган инсонпарварлик ёрдами эса Давлат божхона қўмитаси томонидан тақдим қилинадиган маълумотлардан олинади.

- Молия вазирлиги Ўзбекистон Республикасининг халқаро ташкилотларга тўланган тўловлари ҳақида маълумот беради.

Капитал ҳисоб

Капитал трансфертлар тижорат банклари ва бошқа маълумот ресурсларидан олинган маълумотлар асосида тузилади.

Молиявий ҳисоб

Туғридан-туғри инвестициялар

- тўғридан-тўғри инвестициялар ҳақида маълумотлар Халқаро валюта жамғармаси томонидан тавсия килинган ҳисобот формаларида Давлат статистика қўмитаси тарафидан амалга оширилган сўровнома натижалари асосида тузилади. Шу билан бирга, маҳсулот тақсимотида оид битимлар доирасида фаолият юритаётган корхоналар ўзларига киритилган инвестициялар ҳақида маълумот берадилар. Тижорат банкларига ва нобанк молиявий ташкилотларга (суғурта компаниялари, лизинг компаниялари ва бошқалар) амалга оширилган тўғридан-тўғри инвестициялар ҳақидаги маълумотлар тижорат банклари ва нобанк молиявий ташкилотлар томонидан тақдим қилинади. Ўзаро боғлиқ корхоналар ўртасидаги фирмалараро қарзлар бўйича маълумотлар тижорат банклари томонидан тақдим қилинади.

- Ўзбекистон корхоналарининг чет элга киритган тўғридан тўғри инвестициялари қиймати сезиларли даражада эмас. Шунингдек, уларнинг реал ҳажмини маъмурий

маълумотлар ёрдамида аниқлашнинг имкони мавжуд эмас.

Портфел инвестициялар

- портфел инвестициялар ҳақида маълумотлар Халқаро валюта жамғармаси томонидан тавсия килинган ҳисобот формаларида Давлат божхона қўмитаси тарафидан амалга оширилган сўровнома натижалари асосида тузилади. Тижорат банкларига ва нобанк молиявий ташкилотларга (суғурта компаниялари, лизинг компаниялари ва бошқалар) амалга оширилган портфел инвестициялар ҳақидаги маълумотлар тижорат банклари ва нобанк молиявий ташкилотлар томонидан тақдим қилинади. Муомалада бўлган кимматли қоғозларнинг бозор нархлари тўғрисидаги маълумотлар «Bloomberg»дан олинади.

Бошқа инвестициялар

- ташқи қарз ва вакиллик ҳисобидаги қолдиқлар ҳақидаги маълумотлар Марказий банк, Молия вазирлиги ва тижорат банклари маълумотлари асосида тузилади;

- савдо кредитлари тижорат банкларидан олиннадиган ҳисоботлар асосида тузилади.

Захира активлари

- Марказий банк захира активлари ҳақидаги маълумотлар манбаи ҳисобланади.

1.3. Халқаро инвестицион позициясининг методологик стандартлари

Ўзбекистон Республикасининг Халқаро инвестицион позицияси (ХИП) тўлов баланси ва халқаро инвестицион позицияси Қўлланмасининг олтинчи нашри асосида тузилади (ТБҚ 6-сон, ХВЖ, 2009 й.).

ХИП маълум бир давр учун мамлакатнинг ташқи молиявий активлари ва мажбуриятларининг қолдиғини кўрсатади. ХИП Марказий банк, Марказий банкдан ташқари депозит қабул қилувчи корпорациялар, ҳукумат ва бошқа секторлар каби турли институционал секторларнинг норезидентларга нисбатан талаб ва мажбуриятларининг тўлиқ таркибини ўз ичига олади. Бу ҳисоботнинг асосий бўлим-

лари молиявий ҳисоб бўлимларига тўғри келади: тўғридан-тўғри инвестициялар, портфел инвестициялар, молиявий деривативлар, бошқа инвестициялар ва захира активлари.

Иқтисодиётнинг молиявий активлари ва мажбуриятлари ўртасидаги фарқ соф инвестицион позицияга тенгдир. Шундай қилиб, ХИПдаги сектор «соф кредитор» ёки «соф қарздор» бўлиши мумкин.

ХИП жадвал кўринишида тузилиб, ўзида операциялар бўйича оқимлар ва қолдиқларни акс эттиради.

1.4. Ўзбекистон Республикаси ташқи қарзи бўйича маълумотлар манбалари ва кўрсаткичларнинг шакллантирилиши.

Ўзбекистон Республикасининг ташқи қарзи Ўзбекистон Республикаси резидентларининг ташқи қарз бўйича, шунингдек ташқи қарз бўйича ҳисобланган, аммо ҳали тўланмаган фоизлари бўйича қарздорлик қолдиқларини ўзида акс эттиради. Ташқи қарз, хусусий сектор ташқи қарзи ва давлат ташқи қарзига бўлинади.

Давлат ташқи қарзи, Ўзбекистон Республикаси ҳукумат томонидан ёки унинг кафолати остида олинган кредитларни ўз ичига олади.

Ўзбекистон Республикаси Молия вазирлиги давлат қарзлари бўйича келиб тушган маблағлар, ҳисобланган фоизлар ва амалга оширилган тўловлар ҳақида маълумотларни тақдим этади.

Хусусий сектор ташқи қарзи бош компаниялар томонидан тақдим қилинган қарздорликларни ҳисобга олган ҳолда, Ўзбекистон Республикаси ҳукумати кафолатисиз олинган ташқи қарздорликларни ўз ичига олади. Хусусий секторнинг ташқи қарзи бўйича маълумотлар тижорат банклари томонидан тақдим қилинади.

Хусусий сектор ташқи қарзлари бўйича маълумотлар иқтисодиёт секторларининг кесимида (нефтегаз ва энергетика, банк, телекоммуникация, текстиль ва бошқа секторларда) шаклланади.

Шунингдек, асосий қарзнинг ва фоизларнинг сўндирилиш прогнозлари ҳақидаги маълумотлар ҳам банклар томонидан тақдим қилинади.

2020 йилдан бошлаб ялпи ташқи қарз бўйича жадвал ХВЖ маълумотларни тарқатиш махсус стандартига ўтиш доирасида ташқи қарз статистикаси бўйича қўлланмага (ХВЖ, 2013) мувофиқ тайёрланган.

Қуйдагилар бўйича маълумотлар тақдим қилинади:

а) секторлар: Давлат бошқаруви сектори; Марказий банк; Тижорат банклари; Бошқа секторлар;

б) бошланғич муддат: қисқа ва узоқ муддатли

в) воситалар: нақд валюта ва депозитлар; қарз қимматли қоғозлари; ссуда ва қарзлар; савдо кредитлари ва бўнақлар; бошқа қарз мажбуриятлари;

Қимматли қоғозлар бозор нарҳида акс эттирилади, шунингдек, тўлов фоизларни ҳисобга олган ҳолда, номинал қиймат бўйича меморандум тақдим этилади

Гуруҳ ичидаги молиялаштириш (бош компанияларнинг кредитлари) алоҳида қаторда кўрсатилади.

1.5. Маълумотлар тузишнинг қонуний асослари.

1. «Ўзбекистон Республикаси Марказий банки тўғрисида» ва «Валютани тартибга солиш тўғрисида»ги Ўзбекистон Республикасининг Қонунлари.

2. Ўзбекистон Республикаси Президентининг 2018 йил 9 январдаги ПФ-5296-сонли «Ўзбекистон Республикаси Марказий банкининг фаолиятини тубдан такомиллаштириш чора-тадбирлари тўғрисида»ги Фармони.

3. Ўзбекистон Республикаси Президентининг 2017 йил 12 сентябрдаги Р-5054-сонли «Ўзбекистон Республикасининг иқтисодий ва молиявий кўрсаткичларининг оммабоплиги ва очиқлигини таъминлаш чора-тадбирлари тўғрисида»ги Фармойиши.

4. Ўзбекистон Республикаси Вазирлар Маҳкамасининг 2018 йил 3 апрелдаги 263-сонли «Ўзбекистон Республикасининг ташқи сектори статистикаси шакллантирилишини таъминлаш чора-тадбирлари тўғрисида»ги Қарори.

Фойдаланилган атамалар луғати

Термин	Изоҳ
Трансчегаравий пул ўтказмалари	Пул маблағларини қабул қилувчининг ҳисобварағига киритиш ёки унга нақд кўринишда бериш мақсадида халқаро тўлов тизимлари орқали ўтказилиши.
Омил даромадлари	Ресурсларни ёки ишлаб чиқариш омилларини (ер, меҳнат, капитал) ишлатишдан олинadиган даромадлар.
Ташқи савдо айланмаси	Ой, чорак, йил каби маълум бир муддат давомида давлат, давлатлар гуруҳи ёки маъмурий-ҳудудий тузилмаларнинг (вилоятларнинг) ташқи савдо ҳажмини акс эттирувчи пул билан ўлчанадиган иқтисодий кўрсаткич. У экспорт ва импорт қийматларининг йиғиндисига тенг.
Тўлов балансидаги тузатишлар	Маълумотларни тўлов баланси талабларига янада мувофиқлаштириш учун уларнинг қамрови, таснифи, ҳисоботда акс эттириш вақти ва қийматини баҳолашдаги ҳар қандай зарурий ўзгартиришлар.
Мокилик савдоси	Сафардаги шахслар томонидан товарларни мамлакатда (ёки унинг ташқарисида) қайта сотиш учун ҳарид қилиш амалиётларини англатади
FOB шартдаги экспорт	<u>Инкотермс</u> даги халқаро савдо атамаларидан бири бўлиб, бунда товарни портга етказиш ва уни ҳаридор томонидан кўрсатилган транспорт воситасига ортиш сотувчининг мажбурияти ҳисобланади ҳамда товарни транспорт воситасининг бортигача етказиш билан боғлиқ харажатлар сотувчининг зиммасига тушади.
CIF шартдаги импорт	<u>Инкотермс</u> даги халқаро савдо атамаларидан бири бўлиб, бунда товарлар жўнатиш портидаги транспорт воситасига юклангандан сўнг сотувчи товарни етказиб берган ҳисобланади, сотув нархи эса товарнинг қийматини, фрахт ёки транспорт харажатларини, шунингдек, юк ташиш олдидан суғурталаш тўловларини ўз ичига олишини англатади.
Портлардаги товарлар	Норезидент-ташувчилар томонидан портларда сотиб олинadиган товарлар. Уларга ёқилғи, озиқ-овқат, захиралар, балластлар, маҳкамлаш материаллари ва бошқалар киради.
Номонетар олтин	Монетар олтиндан (пул-кредит сиёсатини амалга оширувчи органларга тегишли бўлган ва захира активлари сифатида сақланувчи қуйма олтинлар) бошқа ҳамма олтинни ўз ичига олади. Таркибида олтин бўлган заргарлик буюмлари, уларнинг қисмлари ва ҳ.к. номонетар олтин ҳисобланмайди, улар товарлар экспорти ва импортида акс эттирилади.
Махсус қарз олиш ҳуқуқи	ХВЖ томонидан яратилган Халқаро захира активи бўлиб, ХВЖнинг аъзоларига уларнинг расмий захираларини қўллаб-қувватлаш мақсадида ажратилади.
Халқаро инвестицион позиция	Халқаро инвестицион позиция (ХИП) – макроиқтисодий тушунча бўлиб, мамлакатнинг норезидентлар олдидаги молиявий актив ва мажбуриятларининг умумий ҳажми ва тузилишини акс эттиради.

Термин	Изоҳ
Маҳсулот тақсимотига оид битимлар	Маҳсулот тақсимотига оид битим шартнома ҳисобланиб, унга мувофиқ давлат ҳақ олиш асосида ва муайян муддатга чет элик инвесторга битимда кўрсатилган ер қаъри участкасида конларни аниқлаш, қидириш ва фойдали қазилмаларни кавлаб олиш ҳамда шулар билан боғлиқ бўлган ишларни олиб бориш учун мутлақ ҳуқуқлар беради, инвестор эса мазкур ишларни ўз маблағлари ҳисобига ва таваккал қилиб амалга ошириш мажбуриятини олади.
Соф кредитор	Активлари мажбуриятларидан кўпроқ бўлган иқтисодий субъект.
Соф қарздор	Мажбуриятлари активларидан кўпроқ бўлган иқтисодий субъект.
Ялпи ташқи қарз	Барча қисқа муддатли ва узоқ муддатли воситалар бўйича норезидентлар олдидаги мажбуриятларни акс эттирувчи кўрсаткич. Кредитлар, қарз қимматли қоғозлари, депозитлар, савдо кредитлари ва МҚХни тақсимлаш шаклидаги мажбуриятларни ўз ичига олади.
Монетар олтин	Пул-кредит сиёсатини амалга оширувчи органларга тегишли бўлган ва захира активлари сифатида сақланувчи қуйма олтинлар, ушбу қуйма олтин бошқа идораларга солиганда демонетизация бўлиб, номонетар олтин сифатида эътироф этилади.
УХХКНТ	Уй хўжаликлариغا хизмат кўрсатадиган нотижорат ташкилотлари
Тесқари инвестициялаш	Тўғридан-тўғри инвестиция корхонаси томонидан ўз тўғридан-тўғри инвестори қимматли қоғозларини сотиб олиш амалиёти
Қардош корхоналар	Таъсисчи битта хорижий мамлакатда бўлган икки ёки ундан ортиқ бошқа мамлакатларда жойлашган корхоналар
ЎТТЖ	Ўзбекистон тикланиш ва тараққиёт жамғармаси
ХВЖ	Халқаро валюта жамғармаси