



ЎЗБЕКИСТОН RESPUBLIKASI MARKAZIY BANKI



2021 йил учун

ЎЗБЕКИСТОН RESPUBLIKASI
TЎЛОВ БАЛАНСИ, ХАЛҚАРО
ИНВЕСТИЦИОН ПОЗИЦИЯСИ
ВА ТАШҚИ ҚАРЗИ

2021

КИРИШ

Ушбу нашр Ўзбекистон Республикаси Марказий банки томонидан тайёрланган. Нашрда 2005-2021 йиллар учун мамлакатнинг тўлов баланси, халқаро инвестицион позицияси ҳамда ташқи қарзи бўйича маълумотлар келтирилган бўлиб, улар Халқаро валюта жамғармасининг “Тўлов баланси ва халқаро инвестицион позиция бўйича қўлланмаси”нинг олтинчи нашрига (ТБҚ 6-сон, ХВЖ, 2009 й.) ҳамда “Ташқи қарз статистикаси бўйича қўлланма”га (2013) мувофиқ тайёрланган.

Ташқи қарз бўйича янги ҳисобот шаклларини жорий этиш ХВЖнинг маълумотларни тарқатиш махсус стандартини татбиқ этиш доирасида, фойдаланувчиларни янги маълумотлар қаторлари билан таъминлаш учун амалга ошириб келинмоқда.

Ҳисоб юритишнинг методологияси ўзгарганда ва қўшимча маълумотлар олинганда илгари нашр этилган тарихий қаторларга тегишли тузатишлар киритилади. Бунда, резидентлар ва норезидентлар ўртасидаги операциялар бўйича ҳисоботлар, хўжалик юритувчи субъектлар тақдим этган маълумотлар, аниқланган статистик фарқлар ва ташқи савдо статистикасига аниқлик киритилиши илгари нашр этилган тарихий қаторларни қайта кўриб чиқиш учун асос бўлиб ҳисобланади.

Солиштирма таҳлилни баён этишда айрим нисбий кўрсаткичлар, шунингдек кузатилаётган ўзгаришлар бўйича экспертлик фикрлари, умумиқтисодий вазиятнинг ривожланиши шароитида, уларни тушунишни осонлаштириш мақсадида келтирилмоқда. Тўлов баланси бўйича методологик изоҳ ҳамда маълумотларнинг манбалари ва тузилиши бўйича тушунтиришлар ушбу нашрнинг охирида, алоҳида бўлимда келтирилди.

Ушбу нашрда келтирилган статистик маълумотлар 2022 йилнинг март ҳолатига долзарб ҳисобланади.

Ушбу шарҳда келтирилган жадваллардаги рақамлар яхлитланганлиги сабабли, яқуний рақам ва қўшилувчиларнинг йиғиндиси ўртасида жузъий фарқлар бўлиши мумкин.

Тўлов баланси, халқаро инвестицион позиция ҳамда жами ташқи қарз бўйича таҳлилий кўринишдаги статистик жадваллар Ўзбекистон Республикаси Марказий банкининг <http://www.cbu.uz/> веб-сайтида жойлаштирилган. Тўлов баланси ва халқаро инвестицион позициянинг таҳлилий ва стандарт кўринишдаги статистик жадваллар ХВЖнинг <http://data.imf.org/> манзили орқали ҳам тақдим қилинмоқда.

Нашрга тааллуқли савол ва таклифлар бўйича Ўзбекистон Республикаси Марказий банкининг қуйидаги телефон рақамлари ёки электрон почта манзиллари орқали муурожаат қилиш лозим:

(+998) 71 212-60-38
j.fayzullaxodjaev@cbu.uz

Ж.Х. Файзуллахўжаев
Валютани тартибга солиш ва тўлов
баланси департаменти директори

(+998) 71 212-60-76
r.mirzaahmedov@cbu.uz

Р.М. Мирзаахмедов
Департамент директори ўринбосари -
тўлов баланси бошқармаси бошлиғи

(+998) 71 212-60-42
z.irgashev@cbu.uz

З.Ф. Иргашев
Тўлов баланси бошқармаси бошлиғи
ўринбосари

Шунингдек, саволлар ва таклифлар қўшимча равишда val@cbu.uz электрон почта манзилига юборилиши мумкин.

Нашр чораклик асосда, ҳисобот чорагидан кейинги чоракнинг охирида ўзбек, рус ва инглиз тилларида тақдим этилади.

Марказий банк жамоаси Ўзбекистон Республикасининг тўлов баланси, халқаро инвестицион позицияси ва ташқи қарз ҳисоботларини тузиш учун маълумотларни тақдим этиш борасидаги ҳамкорлик учун вазирликлар, идоралар ва бошқа ташкилотларга **ўз миннатдорчилигини билдиради** ҳамда кейинги самарали ҳамкорликка умид қилиб қолади.

МУНДАРИЖА

АННОТАЦИЯ.....	5
I. ЎЗБЕКИСТОН РЕСПУБЛИКАСИ ТЎЛОВ БАЛАНСИ	8
ЖОРИЙ ОПЕРАЦИЯЛАР ҲИСОБИ	8
ТОВАРЛАР	10
ХИЗМАТЛАР	15
БИРЛАМЧИ ДАРОМАДЛАР	17
ИККИЛАМЧИ ДАРОМАДЛАР	18
КАПИТАЛ ОПЕРАЦИЯЛАРИ ҲИСОБИ.....	20
МОЛИЯВИЙ ҲИСОБ.....	21
ТЎҒРИДАН-ТЎҒРИ ВА ПОРТФЕЛ ИНВЕСТИЦИЯЛАР	22
БОШҚА ИНВЕСТИЦИЯЛАР	23
II. ЎЗБЕКИСТОН РЕСПУБЛИКАСИНING ХАЛҚАРО ИНВЕСТИЦИОН ПОЗИЦИЯСИ	27
ДАВЛАТ БОШҚАРУВИ СЕКТОРИ.....	28
БАНК СЕКТОРИ.....	29
БОШҚА СЕКТОРЛАР.....	30
III. ЎЗБЕКИСТОН РЕСПУБЛИКАСИ ТАШҚИ ҚАРЗИ	32
2005 – 2021 йиллар учун ТЎЛОВ БАЛАНСИ.....	39
2005 – 2021 йиллар учун ХАЛҚАРО ИНВЕСТИЦИОН ПОЗИЦИЯ	42
2005 – 2021 йиллар учун ЯЛПИ ТАШҚИ ҚАРЗ	46
2005 - 2021 йиллар учун ТОВАРЛАР ТАШҚИ САВДО АЙЛАНМАСИ	49
2020 – 2021 йиллари учун ТОВАРЛАР ЭКСПОРТИ ВА ИМПОРТИ ТУЗИЛМАСИ	50
2019 – 2021 йилларда ЮҚОРИ КОЭФФИЦИЕНТЛИ ТОВАР КОНЦЕНТРАЦИЯСИ БИЛАН ЭКСПОРТ ҚИЛИНГАН ТОВАРЛАР	52
2019 – 2021 йилларда ЮҚОРИ КОЭФФИЦИЕНТЛИ ТОВАР КОНЦЕНТРАЦИЯСИ БИЛАН ИМПОРТ ҚИЛИНГАН ТОВАРЛАР	56
2020 – 2021 йиллар учун ТОВАРЛАР БИЛАН САВДОНИНГ ЖЎҒРОФИЙ ТУЗИЛМАСИ.....	63
2019 – 2021 йиллар учун КЕНГАЙТИРИЛГАН ТАВСИФНОМА БЎЙИЧА ХАЛҚАРО ХИЗМАТЛАРНИНГ БАЛАНСИ.....	69
2019 – 2021 йиллар учун ШАХСИЙ ТРАНСФЕРТЛАР.....	74
2019 – 2021 йиллар учун БИРЛАМЧИ ДАРОМАДЛАР БАЛАНСИ.....	76
2019 – 2021 йиллар учун ИККИЛАМЧИ ДАРОМАДЛАР БАЛАНСИ	77
2020 - 2021 йиллар давомида ТЎҒРИДАН-ТЎҒРИ ИНВЕСТИЦИЯЛАР СОФ КЕЛИБ ТУШИШИ *	78
2021 йил учун ХАЛҚАРО ИНВЕСТИЦИОН ПОЗИЦИЯ	79
2021 йил учун ДАВЛАТ БОШҚАРУВ СЕКТОРИНИНГ ХАЛҚАРО ИНВЕСТИЦИОН ПОЗИЦИЯСИ.....	80
2021 йил учун БАНК СЕКТОРИНИНГ ХАЛҚАРО ИНВЕСТИЦИОН ПОЗИЦИЯСИ.....	81
2021 йил учун БОШҚА СЕКТОРЛАРНИНГ ХАЛҚАРО ИНВЕСТИЦИОН ПОЗИЦИЯСИ.....	82
2021 йил учун ХУСУСИЙ ТАШҚИ ҚАРЗ БЎЙИЧА ТУШУМЛАР ВА ТЎЛОВЛАР ТЎҒРИСИДА МАЪЛУМОТ ..	83
АСОСИЙ ҚАРЗ ВА ФОИЗЛАР БЎЙИЧА БЎЛАЖАК ТЎЛОВЛАРНИНГ ПРОГНОЗИ	84
МЕТОДОЛОГИК ИЗОҲ	91
Фойдаланилган Атамалар Луғати.....	100

АННОТАЦИЯ

2021 йил давомида Ўзбекистон Республикаси тўлов баланси кўрсаткичларининг шаклланишига ички ва ташқи бозорлардаги иқтисодий фаолликнинг тобора ошиши, ташқи савдо айланмаси ва пул ўтказмалари хажмларининг ўсиши, глобал бизнес муҳитининг мувозанатлашуви каби омиллар ўз таъсирини кўрсатди.

Юқоридаги омиллар таъсирида 2021 йил учун жорий операциялар ҳисоби дефицити дастлабки эълон қилинган кўрсаткич доирасида 4,8 млрд. доллар (2020 йилда 3,0 млрд. доллар), ЯИМга нисбатан 7 фоиз даражасида шаклланди. Бунда, савдо балансининг (товарлар ва хизматлар) манфий сальдоси (11,4 млрд. доллар) бирламчи ва иккиламчи даромадларнинг ижобий сальдоси (6,6 млрд. доллар) ҳисобига қисман қопланди.

Молиявий ҳисобнинг манфий сальдоси 6,3 млрд. долларни (2020 йилда 4,1 млрд. доллар) ташкил этиб, бу кўрсаткич резидентларнинг молиявий активлари 46 фоизга ёки 3,3 млрд. долларга, мажбуриятлари эса 10 фоизга ёки 1,1 млрд. долларга қисқариши туфайли ҳосил бўлди. Молиявий активларнинг қисқариши асосан монетар олтиннинг жаҳон бозорларидаги нархи ўзгариши билан изоҳланади.

Ўзбекистон Республикасига чет элдан тўғридан-тўғри инвестицияларнинг соф ҳажми 2,0 млрд. долларни ташкил қилди (1,7 млрд. доллар 2020 йилда). Шу билан бирга, капиталга соф инвестициялар (маҳсулот тақсимотида оид битимлар бўйича операциялар бундан мустасно) – 1,9 млрд. долларни, бош офисдан жалб қилинган қарзлар – 435,0 млн. долларни, маҳсулот тақсимотида оид келишувлар асосида ишлаётган корхоналар томонидан инвестицияларнинг соф сўндирилиши – 325,0 млн. долларни ташкил қилди.

Портфель инвестициялари бўйича соф мажбуриятлар 2,0 млрд. долларга ўсиб давлат (895,3 млн. доллар) ҳамда бошқа секторлар (1,1 млрд. доллар) томонидан халқаро бозорларда қарз инструментларини (евробондларни) жойлаштириш билан изоҳланади.

2022 йилнинг 1 январь ҳолатига мамлакат ва мамлакат резидентларининг (юримдик ва жисмоний шахсларнинг) чет эл валютасидаги активлари 70,4 млрд. долларни, ташқи мажбуриятларининг ҳажми эса 53,6 млрд. долларни ташкил этди. Шу муносабат билан, Ўзбекистон резидентларининг ташқи активлари ва мажбуриятлари ўртасидаги соф фарқ 2021 йил бошига нисбатан 17 фоизга ёки 3,5 млрд. долларга қисқариб, 2022 йилнинг 1 январь ҳолатига 16,8 млрд. долларни ташкил этди.

Ўзбекистон Республикасининг умумий ташқи қарзи жорий йил бошига нисбатан 16 фоизга ёки 5,4 млрд. долларга ошиб, 2022 йил 1 январь ҳолатига 39,6 млрд. долларни (2021 йилнинг 1 январь ҳолатига 34,2 млрд. доллар) ташкил қилди. Хусусан, 2021 йил бошига нисбатан давлат ташқи қарзи 11 фоизга ёки 2,4 млрд. долларга ўсиб 23,7 млрд. долларни¹, давлат томонидан кафолатланмаган ташқи қарз эса 24 фоизга ёки 3,0 млрд. долларга ўсиб 15,8 млрд. долларни ташкил этди.

¹Давлат ташқи қарзи бўйича маълумот Молия вазирлиги томонидан тақдим этилган бўлиб, ташқи қарз бўйича қарздорликнинг қолдиғини ҳисоблашда ҳисобланган, аммо тўланмаган фоизлар ҳам инобатга олинган. Шунингдек, халқаро молия бозорларида чиқарилган еврооблигациялар 2021 йил якунидаги бозор нархларида акс эттирилган.

ЎЗБЕКИСТОН ТАШҚИ СЕКТОРИНИНГ АСОСИЙ КЎРСАТКИЧЛАРИ

млрд.доллар

	2005	2006	2007	2008	2009	2010	2011	2012	2013	2014	2015	2016	2017	2018	2019	2020	2021
Жорий операциялар ҳисоби сальдоси (млрд. долл.)	1,1	1,7	1,8	3,2	1,8	2,3	2,8	1,2	1,3	2,1	0,9	0,2	1,5	-3,6	-3,4	-3,0	-4,8
<i>ЯИМга нисбатан %да</i>	8%	10%	8%	11%	5%	5%	5%	2%	2%	3%	1%	0%	3%	-7%	-6%	-5%	-7%
Товар ва хизматлар экспорти (давр учун, млрд. долл.)	5,6	6,7	9,3	11,8	12,1	12,1	14,2	13,0	13,6	12,9	11,8	10,5	12,4	14,1	17,0	14,5	16,4
<i>ЯИМга нисбатан %да</i>	38%	38%	41%	39%	36%	26%	25%	20%	20%	17%	14%	13%	21%	28%	29%	25%	24%
Товар ва хизматлар импорти (давр учун, млрд. долл.)	5,0	5,8	8,4	11,4	11,8	12,6	15,6	16,8	17,3	16,4	14,7	14,5	16,5	23,4	26,6	22,6	27,8
<i>ЯИМга нисбатан %да</i>	34%	34%	37%	38%	35%	27%	28%	26%	25%	21%	18%	18%	28%	47%	46%	39%	40%
Резидентлар томонидан қабул қилиб олинган трансегаравий пул ўтказмалари (давр учун, млрд долл.)	0,8	1,4	2,3	3,8	2,7	3,4	4,9	6,4	7,5	6,5	3,9	3,7	4,8	4,9	5,8	5,9	8,0
<i>ЯИМга нисбатан %да</i>	5%	8%	10%	13%	8%	7%	9%	10%	11%	8%	5%	5%	8%	10%	10%	10%	11%
Соф тўғридан-тўғри хорижий инвестициялар (соф - оқим) (давр учун, млрд долл.)	0,2	0,2	0,7	0,5	0,6	1,7	1,6	0,7	0,7	0,8	1,0	1,7	1,8	0,6	2,3	1,7	2,0
<i>ЯИМга нисбатан %да</i>	1%	1%	3%	2%	2%	4%	3%	1%	1%	1%	1%	2%	3%	1%	4%	3%	3%
Соф портфель хорижий инвестициялар (соф - оқим) (давр учун, млрд долл.)	0,0	0,0	0,0	0,0	-0,0	0,0	0,0	0,0	0,0	0,0	0,0	0,0	0,0	0,0	1,3	1,4	2,0
<i>ЯИМга нисбатан %да</i>	0%	0%	0%	0%	0%	0%	0%	0%	0%	0%	0%	0%	0%	0%	2%	2%	3%
Соф ташқи қарз, евробондлардан ташқари (соф - оқим) (давр учун, млрд долл.)	-0,4	-0,5	-0,1	-0,0	0,9	0,3	0,2	0,4	1,6	1,9	1,5	1,4	1,0	2,1	5,9	7,1	4,4
<i>ЯИМга нисбатан %да</i>	-3%	-3%	0%	0%	3%	1%	0%	1%	2%	3%	2%	2%	2%	4%	10%	12%	6%
Халқаро захиралар, ялпи (млрд. АҚШ долл. давр охири учун)	2,6	4,4	7,3	9,0	11,9	14,2	18,0	22,1	22,5	24,1	24,3	26,4	28,1	27,1	29,2	34,9	35,1
<i>Товарлар ва хизматлар импорти ойларига мос равишда</i>	6,3	9,1	10,4	9,5	12,2	13,5	13,9	15,8	15,6	17,7	19,9	21,9	20,5	13,9	13,2	18,6	15,2
Номонетар олтин экспорти (тоннада)	80	40	60	147	87	60	70	10	37	30	50	70	80	70	110	100	70
<i>Олтиннинг дунё нархлари (даврга нисбатан ўртача)</i>	476,5	600,0	729,3	855,8	1 000,7	1 247,6	1 553,2	1 640,7	1 439,0	1 229,2	1 149,1	1 161,8	1 239,1	1 277,8	1 405,6	1 734,2	1 840,2
Долларнинг сўмга нисбатан курси (йилига ўртача)	1 090,3	1 220,0	1 243,4	1 296,5	1 467,9	1 586,5	1 715,1	1 889,9	2 095,5	2 310,9	2 567,9	2 965,7	5 121,0	8 069,0	8 836,8	10 055,8	10 609,7
Маълумот учун: ЯИМ жорий нархларда (давр охирига млрд. долл.)	14,6	17,3	22,7	30,1	33,6	46,7	56,5	63,6	69,0	76,7	81,8	81,8	59,1	50,4	57,7	57,7	69,2

I. ЎЗБЕКИСТОН РЕСПУБЛИКАСИ ТЎЛОВ БАЛАНСИ

ЖОРИЙ ОПЕРАЦИЯЛАР ҲИСОБИ

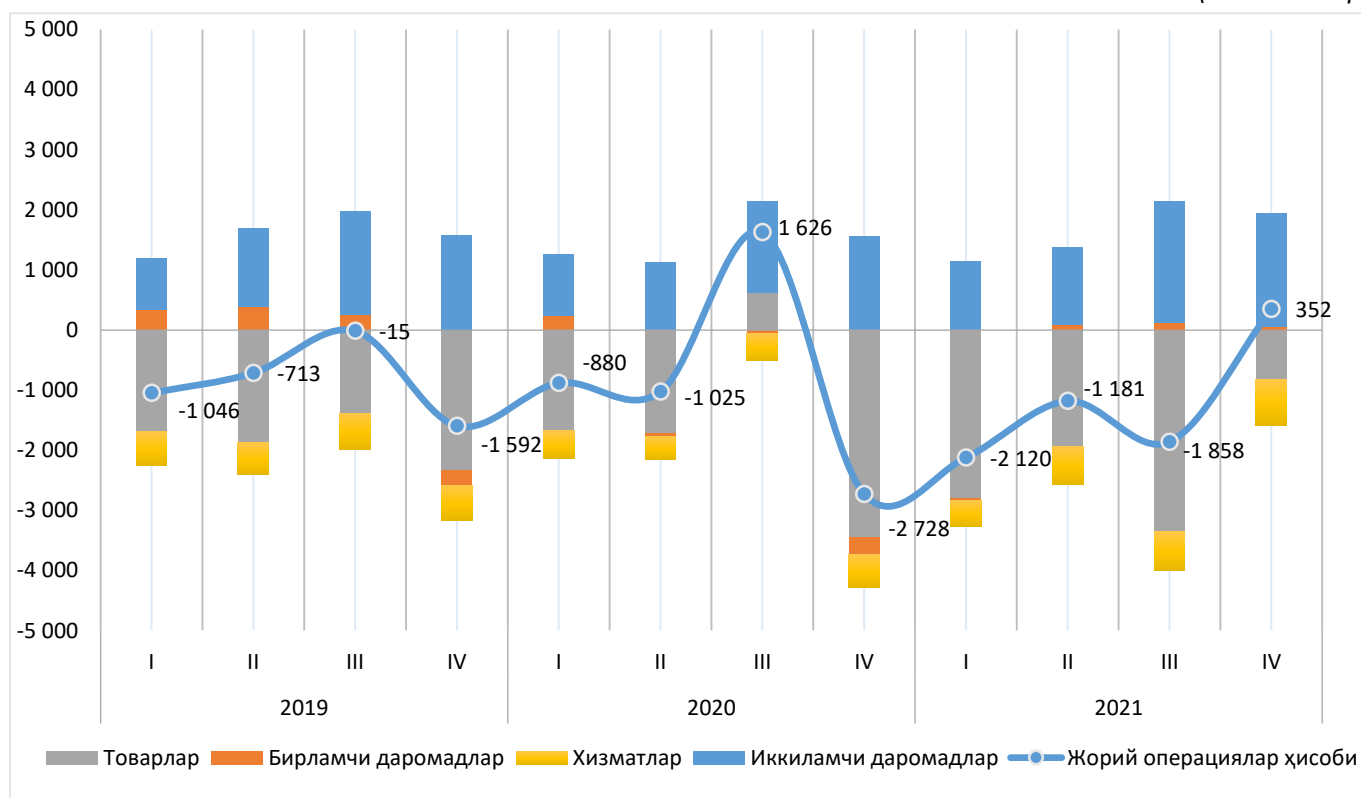
2021 йил якунлари бўйича жорий операциялар ҳисобининг сальдоси манфий бўлиб, 4,8 млрд. долларни ташкил қилди (2020 йилда 3,0 млрд. долл.). Жорий операциялар таркибида жами савдо айланмаси (товарлар ва хизматлар) 44,2 млрд. долларни, бирламчи ва иккиламчи даромадлар эса 12,2 млрд. долларни ташкил этди.

Бунда трансчегаравий пул ўтказмалари ҳажми ўтган йилнинг мос даврига нисбатан сезиларли миқдорда ўсишига қарамай, товарлар импортининг кўрсаткичлари юқори бўлганлиги, жорий операциялар ҳисобининг сальдоси дефицит билан шаклланишига асосий сабаб бўлди (1-диаграмма).

1-диаграмма

ЖОРИЙ ОПЕРАЦИЯЛАР ҲИСОБИНИНГ КОМПОНЕНТЛАР БЎЙИЧА САЛЬДОСИ

(млн. доллар)



2021 йилда жорий операциялар ҳисобининг даромадлар қисмида ўтган йилга нисбатан 18,4 фоизга, харажатлар қисмида эса 23,4 фоизга ўсиш кузатилди. (2-жадвал).

ЖОРИЙ ДАРОМАДЛАР ВА ХАРАЖАТЛАР СТРУКТУРАСИ

(млн. долл.)

Кўрсаткичлар	2019	2020	2020				2021	2021				Ўзгариш (2020 йилга нисбатан)
			I чорак	II чорак	III чорак	IV чорак		I чорак	II чорак	III чорак	IV чорак	
Жорий даромадлар	25 990,6	21 762,6	4 999,3	4 466,5	7 995,1	4 301,7	25 766,6	3 935,1	6 781,9	6 029,9	9 019,6	18,4%
<i>Экспорт</i>	16 993,4	14 531,7	3 216,1	2 894,3	5 964,8	2 456,6	16 399,4	2 372,2	4 588,9	3 198,7	6 239,6	12,9%
<i>Товарлар</i>	13 898,6	12 832,2	2 609,3	2 579,2	5 616,2	2 027,5	14 142,3	1 947,7	4 025,3	2 536,1	5 633,1	10,2%
<i>Олтинсиз</i>	8 746,3	6 974,8	1 565,4	1 458,9	1 933,1	2 017,4	10 032,5	1 947,7	2 638,8	2 536,15	2 909,8	43,8%
<i>Хизматлар</i>	3 094,8	1 699,5	606,8	315,0	348,6	429,1	2 257,1	424,5	563,6	662,6	606,5	32,8%
<i>Ҳисобланган бирламчи даромадлар</i>	2 956,9	1 583,0	634,7	361,3	398,1	189,0	2 377,9	314,5	727,3	649,8	686,2	50,2%
<i>Ҳисобланган иккиламчи даромадлар</i>	6 040,3	5 647,9	1 148,6	1 210,9	1 632,3	1 656,1	6 989,3	1 248,4	1 465,8	2 181,3	2 093,8	23,8%
Жорий харажатлар	29 356,6	24 770,0	5 879,6	5 491,5	6 368,9	7 030,0	30 573,8	6 055,0	7 962,7	7 888,0	8 668,1	23,4%
<i>Импорт</i>	26 550,8	22 559,6	5 356,0	4 976,4	5 789,4	6 437,8	27 769,8	5 583,3	7 154,0	7 199,0	7 833,5	23,1%
<i>Товарлар</i>	21 190,0	19 048,3	4 291,4	4 290,1	4 998,3	5 468,6	23 046,4	4 738,3	5 959,0	5 894,8	6 454,3	21,0%
<i>Хизматлар</i>	5 360,9	3 511,3	1 064,7	686,3	791,1	969,2	4 723,4	845,0	1 195,0	1 304,2	1 379,2	34,5%
<i>Ҳисобланган бирламчи даромадлар</i>	2 220,1	1 774,6	393,1	427,2	465,2	489,1	2 174,1	364,2	640,6	535,0	634,3	22,5%
<i>Ҳисобланган иккиламчи даромадлар</i>	585,7	435,8	130,5	87,9	114,3	103,1	629,9	107,5	168,1	154,0	200,3	44,5%
Жорий ҳисоб сальдоси	-3 366,0	-3 007,4	-880,3	-1 025,0	1 626,2	-2 728,3	-4 807,2	-2 119,9	-1 180,7	-1 858,2	351,5	

Шундай қилиб, 2021 йил якунига кўра, савдо баланси (халқаро хизматларни ҳисобга олган ҳолда) манфий сальдоси, ТБҚ6 методологиясига мувофиқ, 11,4 млрд. долларни, бирламчи ва иккиламчи даромадларнинг ижобий сальдоси эса 6,6 млрд. долларни ташкил этди.

ТОВАРЛАР

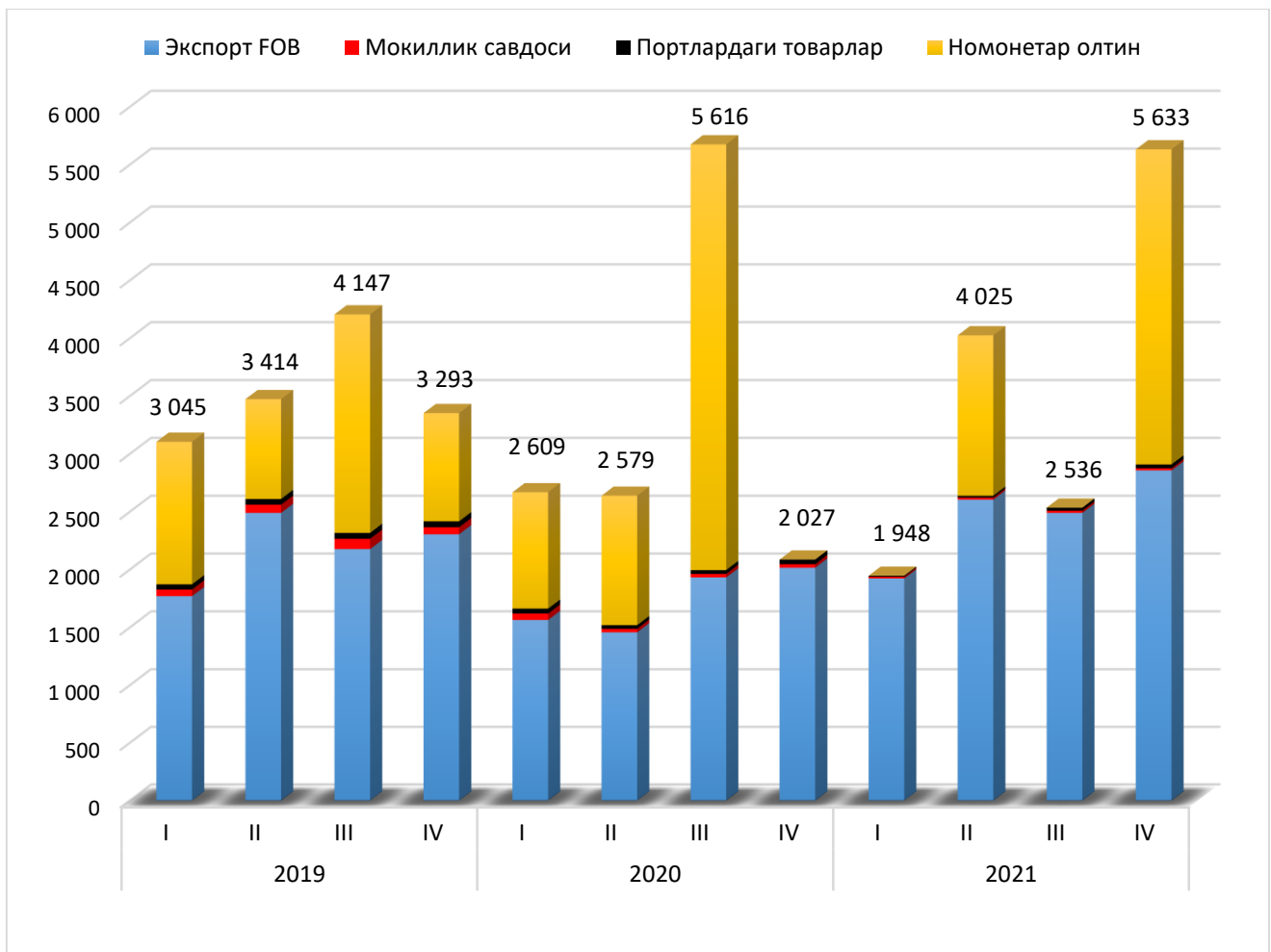
2021 йилда ташқи савдо айланмаси (номонетар олтин ва тузатишларни ҳисобга олган ҳолда²) 37,2 млрд. долларни ташкил этди (2020 йилда 31,9 млрд. долл.). Бунда, экспорт ва импорт ҳажмлари мос равишда 14,1 млрд. ва 23,0 млрд. долларга тенг бўлиб, савдо балансининг дефицити 8,9 млрд. долларни ташкил этди.

2021 йилда товарлар экспорти (номонетар олтин экспорти ва тузатишларни ҳисобга олмаган ҳолда) ўтган йилга нисбатан 43 фоиз ёки 3,0 млрд. долларга ўсди (2020 йилда 22 фоиз ёки 2,0 млрд. долларга камайган). Жорий йилда экспорт таркибидаги табиий газнинг улуши ўтган йилнинг мос даврига нисбатан 50 фоизга ўсиб 688,9 млн. долларни ташкил қилди. Бунда, табиий газ экспортининг 84 фоизи Хитойга, 11 фоизи Россияга, 4 фоизи Тожикистонга ва 1 фоизи Қирғизистонга тўғри келди (2-диаграмма).

2-диаграмма

ТОВАРЛАР ЭКСПОРТИ КОМПОНЕНТЛАРИ

(млн. доллар)



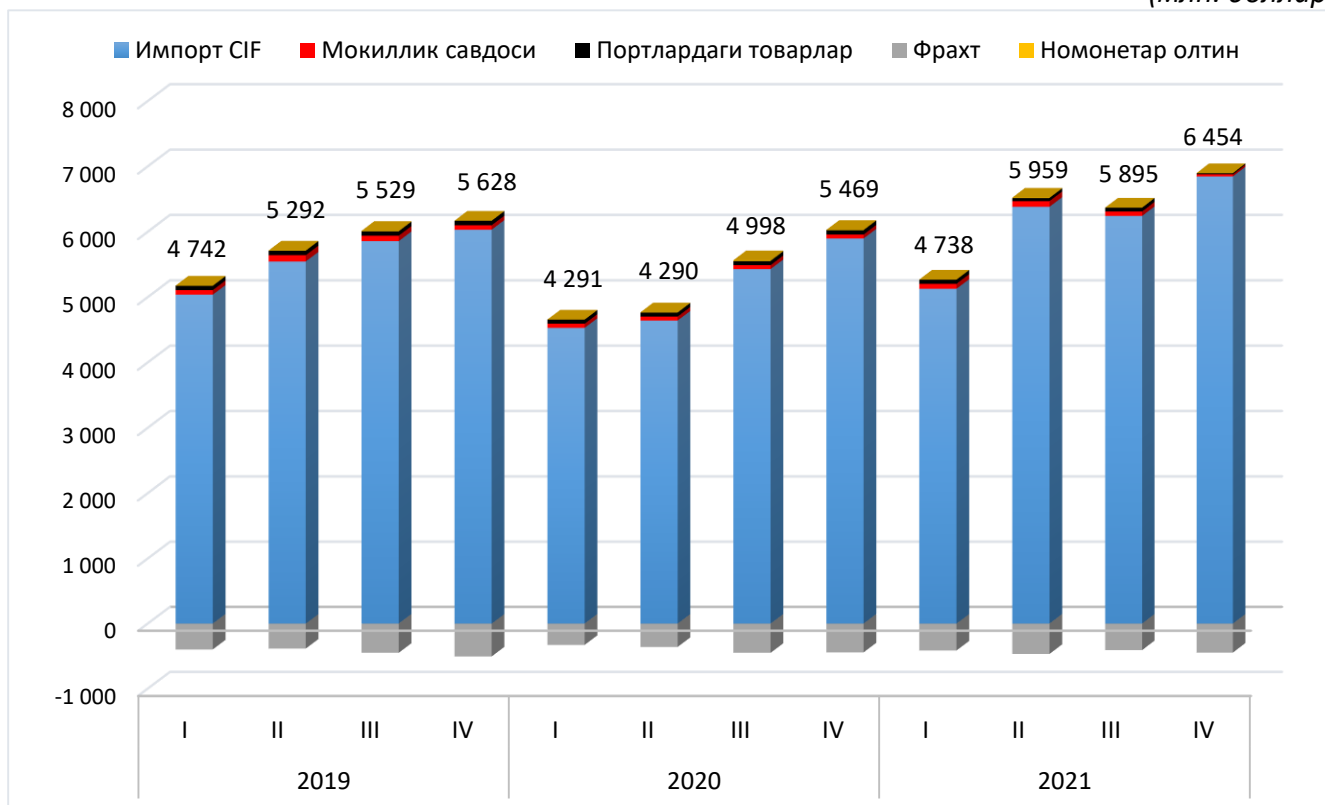
² Чегара постларида ўтказилган сўров бўйича ҳисобланган мокилик савдоси ва хорижий самолётлар томонидан аэропортларда сотиб олинган маҳсулотлар (авиакеросин ва бошқалар) инобатга олинган

Жорий йилда товарлар импорти ҳажми ўтган йилга нисбатан 21 фоиз ёки 4,0 млрд. долларга ўсиш кузатилди (2020 йилда 10 фоиз ёки 2,1 млрд. долларга камайган) (3-диаграмма).

3-диаграмма

ТОВАРЛАР ИМПОРТИ КОМПОНЕНТЛАРИ

(млн. доллар)



2021 йилда умумий товарлар экспортининг 75 фоизи (номонетар олтинни ҳисобга олмаган ҳолда) олтита мамлакатга, шулардан 19 фоизи Хитой, 17 фоизи Россия ва Туркия, 10 фоизи Қозоғистон, 8 фоизи Қирғизистон ва 4 фоизи Тожикистонга тўғри келди (4-диаграмма).

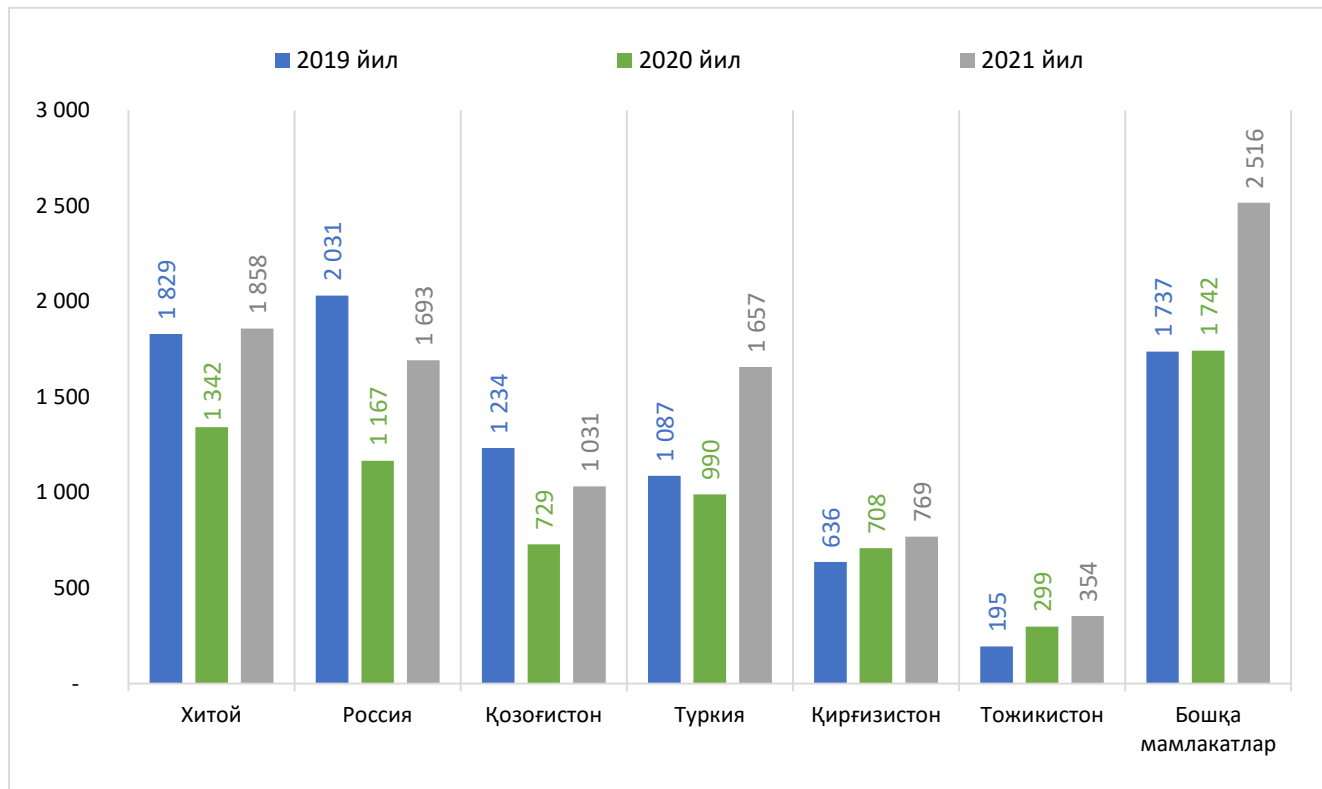
Шу билан бирга, товарлар экспортининг асосий қисми “қимматбаҳо металллар ва тошлар” – 4,5 млрд. долларни (2020 йилда 5,9 млрд. доллар), “тўқимачилик ва тўқимачилик буюмлари” – 3,2 млрд. доллар (2020 йилда 2,1 млрд. доллар), “қимматбаҳо бўлмаган металллар ва улардан буюмлар” – 1,6 млрд. доллар (2020 йилда 1,1 млрд. доллар), “келиб чиқиши ўсимликка мансуб маҳсулотлар” – 1,2 млрд. доллар (2020 йилда 1,2 млрд. доллар), “минерал маҳсулотлар” – 961,6 млн. доллар (2020 йилда 714,4 млн. доллар), “кимё саноати маҳсулотлари” – 784,4 млн. доллар (2020 йилда 506,0 млн. доллар) ва “пластмассалар ва улардан буюмлар” – 427,3 млн. доллар (2020 йилда 340,7 млн. доллар) ташкил қилган бўлиб, ушбу товарлар гуруҳининг улуши жами товарлар экспорти ҳажмининг 90 фоизини ташкил этди (2020 йилда 94 фоиз) (5-диаграмма).

4-диаграмма

ТОВАРЛАР ЭКСПОРТИНИНГ АСОСИЙ МАМЛАКАТЛАРИ

(номонетар олтин экспорти ҳисобга олинмаган)

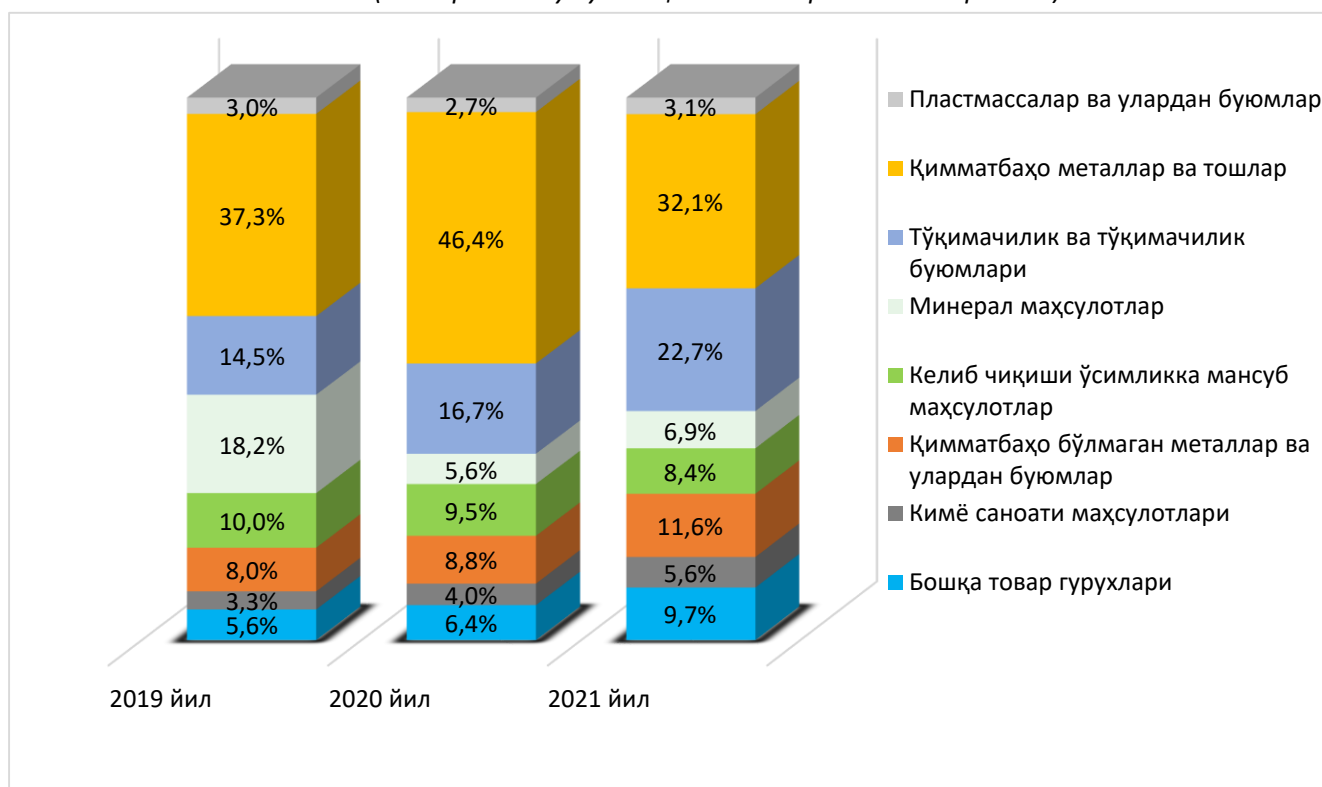
(млн. доллар)



5-диаграмма

ЭКСПОРТ ТОВАРЛАРИНИНГ АСОСИЙ ГУРУҲЛАРИ

(экспортнинг умумий ҳажмига нормаллаштирилган)

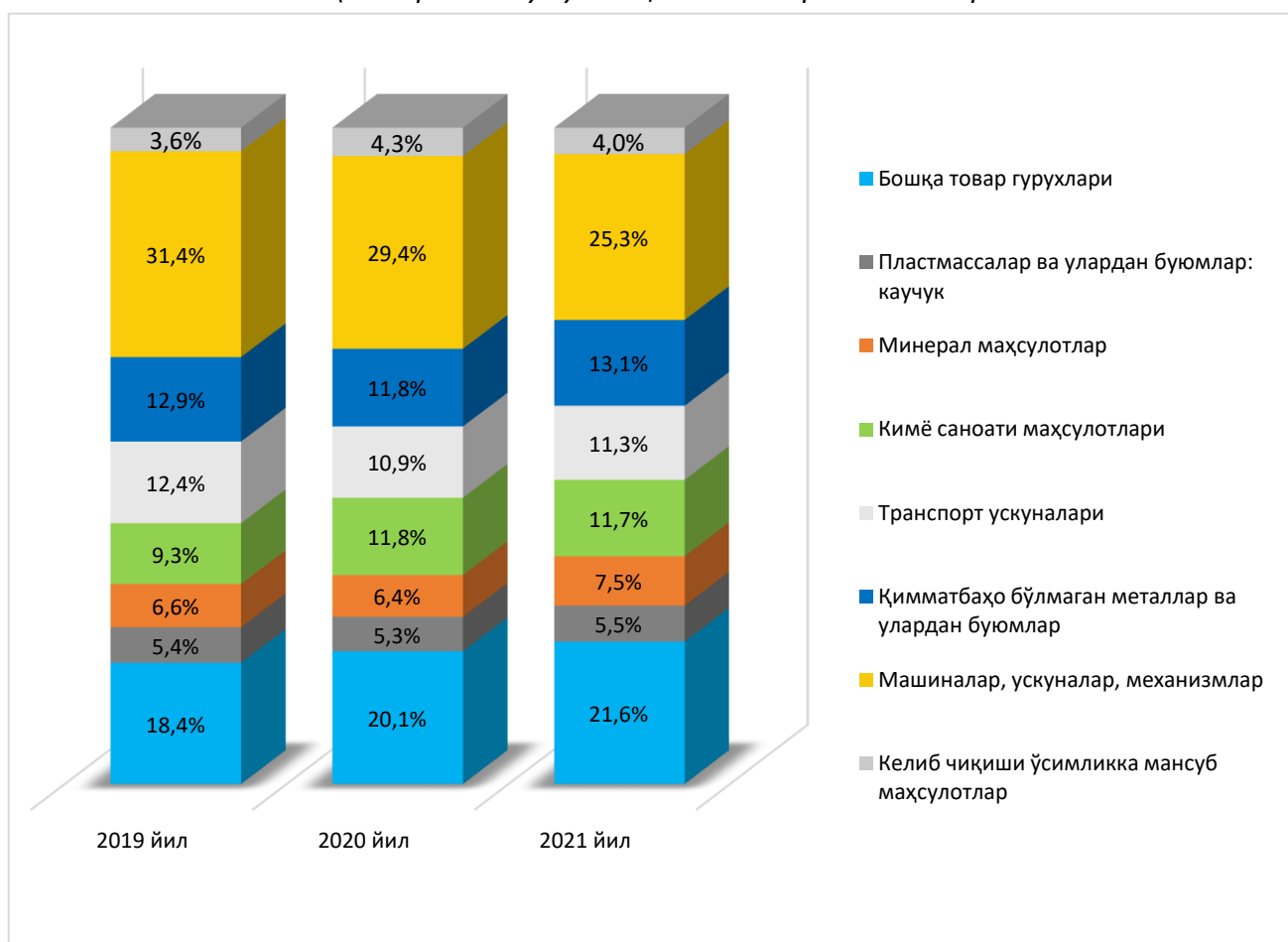


Шу билан бирга, товарлар импортнинг асосий қисми “машиналар, ускуналар, механизмлар” – 6,2 млрд. доллар (2020 йилда 6,0 млрд. доллар), “қимматбаҳо бўлмаган металллар ва улардан тайёрланган маҳсулотлар” – 3,2 млрд. доллар (2020 йилда 2,4 млрд. доллар), “кимё саноати маҳсулотлари” – 2,9 млрд. доллар (2020 йилда 2,4 млрд. доллар), “транспорт ускуналари” – 2,9 млрд. доллар (2020 йилда 2,2 млрд. доллар), “минерал маҳсулотлар” – 1,8 млрд. доллар (2020 йилда 1,3 млрд. доллар), “пластмассалар ва улардан буюмлар” – 1,4 млрд. доллар (2020 йилда 1,1 млрд. доллар) ва “келиб чиқиши ўсимликка мансуб маҳсулотлар” – 991,6 млн. доллар (2020 йилда 887,5 млн. доллар) каби гуруҳларга тўғри келмоқда. Уларнинг жами товарлар импортидаги улуши 78 фоизни кўрсатмоқда (2020 йилда 80 фоиз) (6-диаграмма).

6-диаграмма

ИМПОРТ ТОВАРЛАРИНИНГ АСОСИЙ ГУРУҲЛАРИ

(импортнинг умумий ҳажмига нормаллаштирилга)



2021 йил давомида асосий савдо ҳамкорлар билан товарлар импорти ҳажми ўтган йилнинг мос даврига нисбатан 21 фоизга ўсиши кузатилди. Мазкур ўзгариш, ҳисобот даврида жаҳонда иқтисодий фаолликнинг тикланиши билан боғлиқдир. Хусусан, Туркия 74 фоизга, Қозоғистон 34 фоизга, Россия 29 фоизга ва Хитой 7 фоизга ўсган. Германия ҳамда Корея мамлакатларида мос равишда 6 ва 4 фоизга камайиш кузатилди. (7-диаграмма).

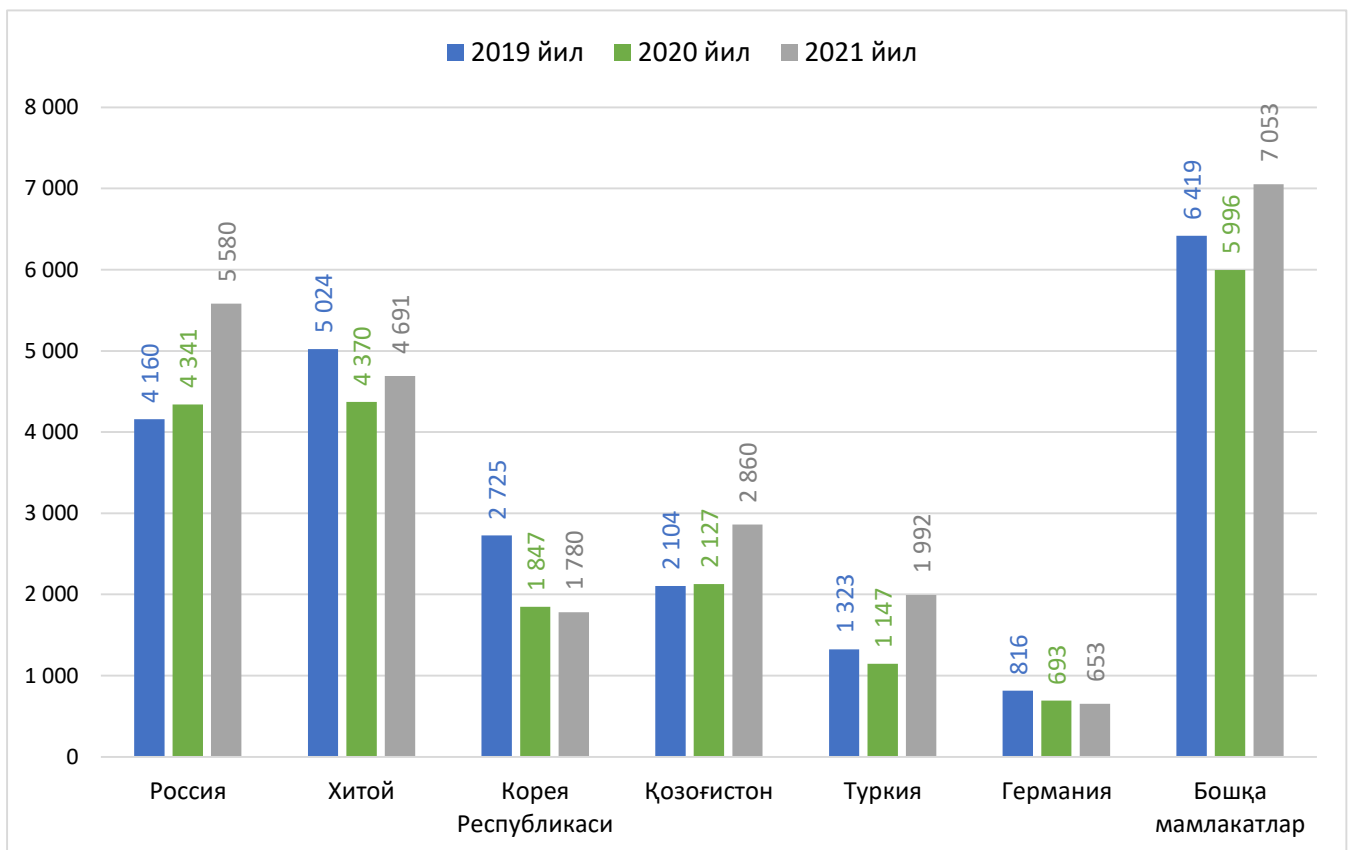
Асосий ҳамкор мамлакатларнинг жами импортдаги улуши 71 фоизни ташкил қилиб, бунда Россия 23 фоиз, Хитой 19 фоиз, Қозоғистон 12 фоиз, Туркия 8 фоиз, Корея Республикаси 7 фоиз ва Германия 3 фоиздан ташкил қилди. (2020 йилда ҳам мазкур мамлакатларнинг жами импортдаги улуши 71 фоизни ташкил қилиб, уларнинг ҳар бири мос равишда 21 фоиз, 21 фоиз, 10 фоиз, 6 фоиз, 9 фоиз ва 3 фоизга тенг бўлган).

Шу билан бирга, Европа мамлакатларининг импортдаги улуши 24,4 фоиздан 23,6 фоизга камайган бўлиб, мазкур ўзгариш импорт ҳажмида асосий савдо ҳамкорлари улушининг кўпайиши билан боғлиқ бўлди.

7-диаграмма

ТОВАРЛАР ИМПОРТИНИНГ АСОСИЙ МАМЛАКАТЛАРИ

(млн. доллар)



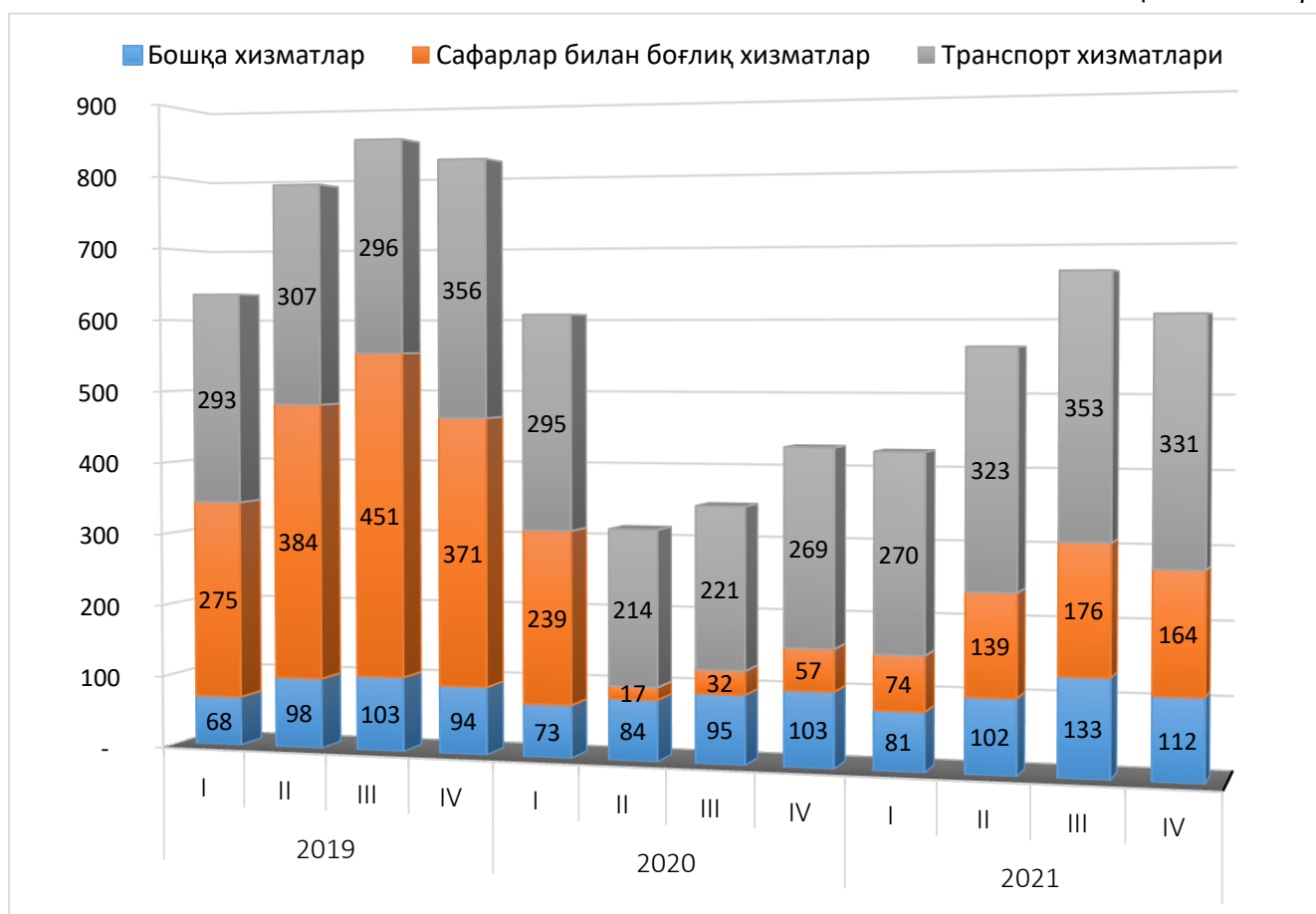
ХИЗМАТЛАР

Хизматлар бўйича халқаро савдонинг манфий сальдоси 2020 йилга нисбатан 36 фоизга ўсиб, 2,5 млрд. долларни ташкил қилди. Хусусан, сафарлар ва транспорт билан боғлиқ хизматларнинг манфий сальдоси ўтган йилга нисбатан мос равишда 85 фоиз ҳамда 28 фоизга ўсиб, бунга дунёда пандемия билан боғлиқ чекловлар юмшатилиши, асосан сафарлар билан боғлиқ хизматларнинг тикланиши юқори бўлганлиги, сабаб бўлди. (8, 9-диаграмма).

8-диаграмма

ХИЗМАТЛАР ЭКСПОРТИ АСОСИЙ КОМПОНЕНТЛАР БЎЙИЧА

(млн. доллар)

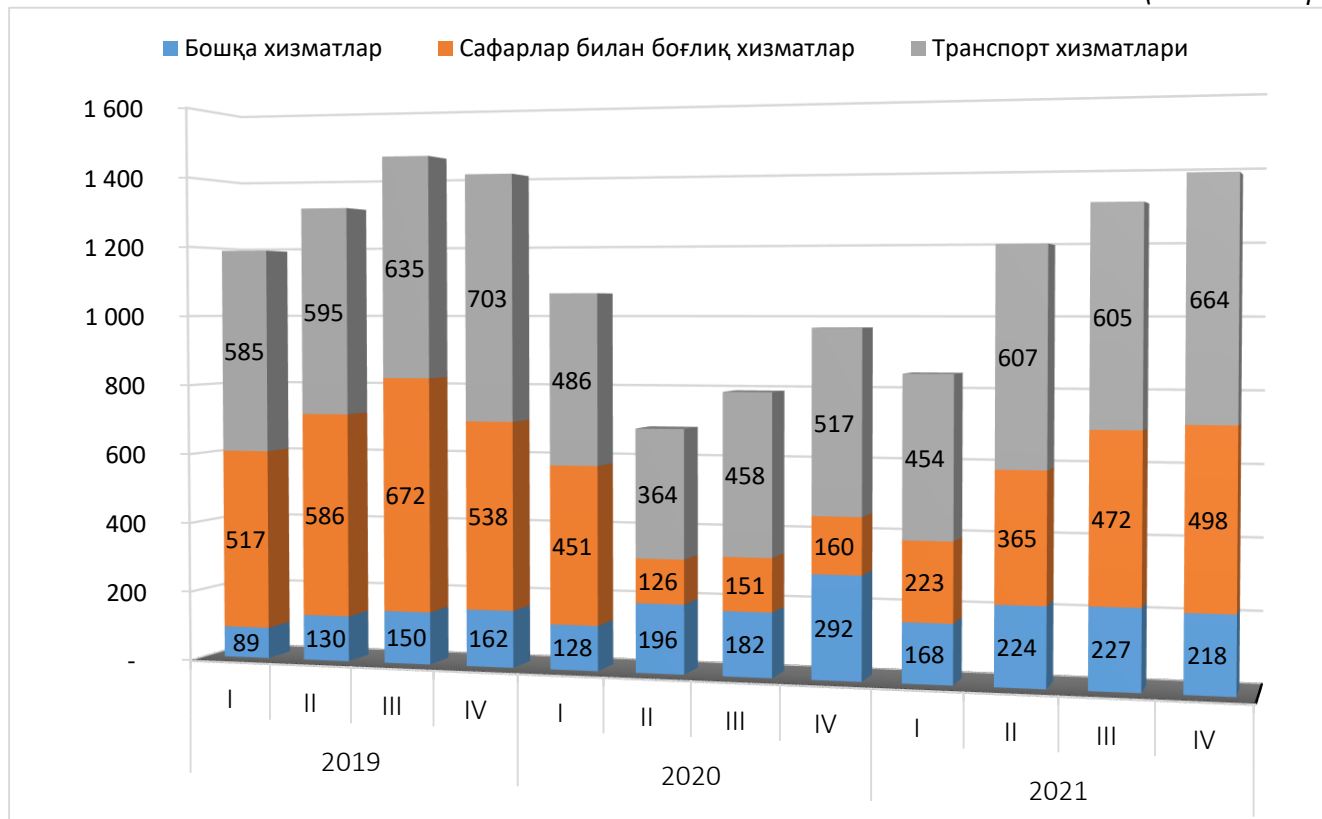


Ҳисобот даврида хизматлар экспортининг ҳажми 2,3 млрд. долларни (2020 йилда – 1,7 млрд. доллар), хизматлар импорти эса 4,7 млрд. долларни ташкил этди (2020 йилда – 3,5 млрд. доллар). Жами хизматлар экспортининг 57 фоизи транспорт хизматларига тўғри келса, ушбу компонентнинг импортдаги улуши 49 фоизда шаклланди.

Шу билан бирга, жорий йилда туризм (сафарлар) билан боғлиқ халқаро хизматлар экспорти ўтган йилга нисбатан 60 фоизга, импорти эса 75 фоизга ошди. Хусусан, жорий йил давомида халқаро қатновлар сезиларли даражада тикланиши кузатилди.

ХИЗМАТЛАР ИМПОРТИ АСОСИЙ КОМПОНЕНТЛАР БЎЙИЧА

(млн. доллар)



Транспорт хизматлари импортида темир йўл ва ҳаво транспорти билан боғлиқ хизматлар устунлик қилмоқда. Ҳисобот даврида темир йўл транспорти хизматлари 2020 йил даражасида шаклланиб 1,2 млрд. долларни, ҳаво транспорти хизматлари бўйича эса ўтган йилга нисбатан қарийб 2 баробардан ошиб 540 млн. долларга (2020 йилда – 231 млн. доллар) етди.

Шунингдек, автотранспорт хизматлари импорти 423 млн долларга (2020 йилда – 257 млн. доллар) ва бошқа турдаги транспорт хизматлари 156 млн долларга (2020 йилда – 122 млн. доллар) тенг бўлди.

БИРЛАМЧИ ДАРОМАДЛАР

2021 йилда бирламчи даромадлар бўйича ижобий сальдо 203,8 млн. долларга тенг бўлди (2020 йилда 191,6 млн. доллар манфий сальдо) (10-диаграмма). Бирламчи даромадлар сальдосининг мусбат кўринишда шаклланишига асосан ҳисобот йилининг II чорагидан бошлаб Ўзбекистоннинг хориждаги қисқа муддатли меҳнат муҳожирлари сони сезиларли даражада ошиши ва уларга ҳисобланган даромадлар аввалги йилларга нисбатан ўсиши билан боғлиқдир.

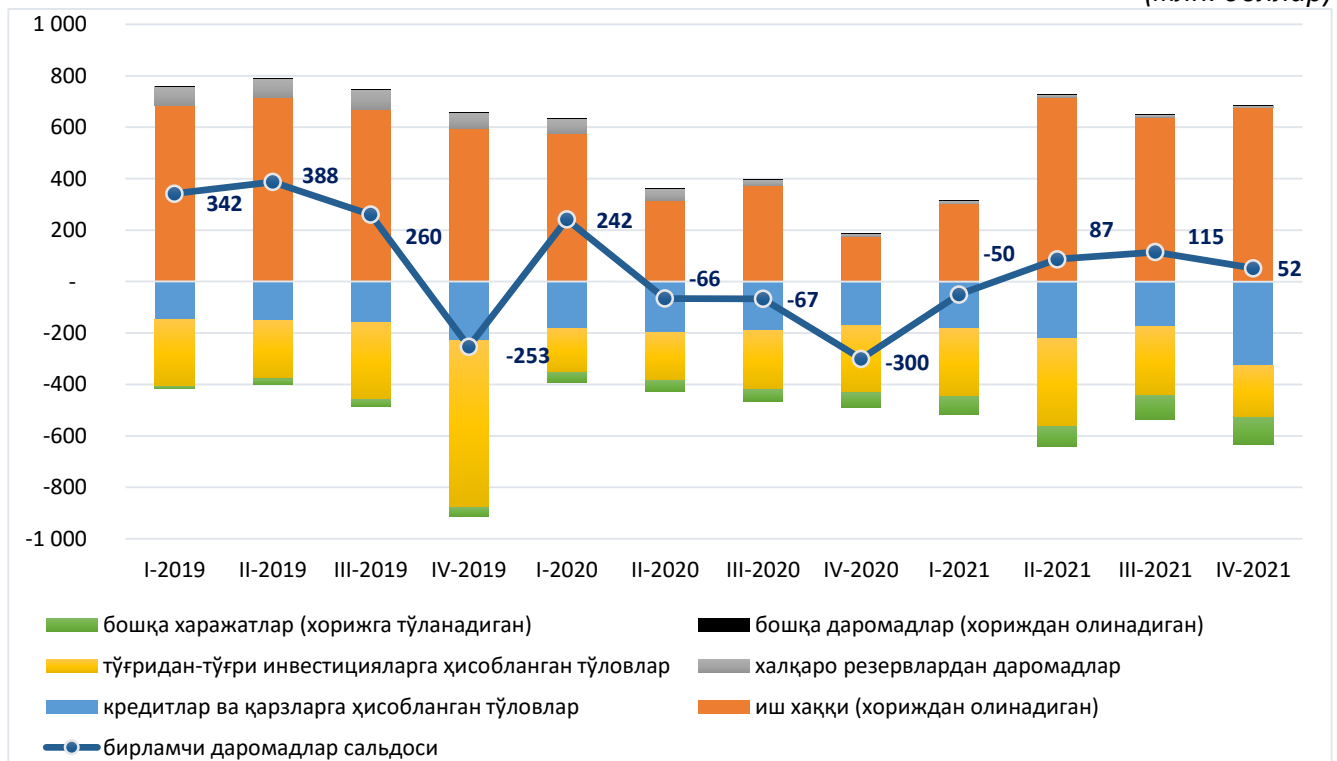
Қисқа муддатга хорижга меҳнат фаолиятини амалга ошириш мақсадида кетган Ўзбекистон Республикаси фуқаролари томонидан олинган иш ҳақи миқдори “Даромадлар” моддасининг асосий манбаси бўлиб, 2,3 млрд. долларни ташкил қилди (2020 йилда 1,4 млрд. доллар).

Резидентларнинг инвестициялардан олган даромадлари ўтган йилга нисбатан 69 фоизга қисқариб ҳисобот даврида 45,5 млн. долларни ташкил этди (2020 йилда 145,1 млн. доллар). Бу ўзгариш халқаро захираларни жойлаштиришдан олинган даромадлар қисқариши билан боғлиқ бўлиб, улар 38,6 млн. долларга (2020 йилда 137,2 млн. доллар) тенг бўлди. Даромадларнинг қолган қисми асосан резидент банкларнинг чет эл банкларидаги вакиллик ҳисобварақлари ва резидентларнинг хориждаги депозитларидан олинган даромадлари ҳиссасига тўғри келмоқда.

10-диаграмма

БИРЛАМЧИ ДАРОМАДЛАР КОМПОНЕНТЛАРИНИНГ ЎЗГАРИШИ

(млн. доллар)



Норезидентларнинг Ўзбекистонга киритган инвестицияларидан олган даромадлари 2,0 млрд. долларни (2020 йилда 1,7 млрд. доллар) ташкил этиб, шундан тўғридан-тўғри хорижий инвестициялардан олинган даромадлар 917,5 млн. доллар (2020 йилда 848,7 млн. доллар), жалб қилинган қарзлар учун ҳисобланган фоизлар 917,9 млн. доллар (2020 йилда 745,6 млн. доллар) ва суверен облигацияларга ҳисобланган фоизлар 196,5 млн. доллар (2020 йилда 79,3 млн. доллар) ҳисобига тўғри келди.

ИККИЛАМЧИ ДАРОМАДЛАР

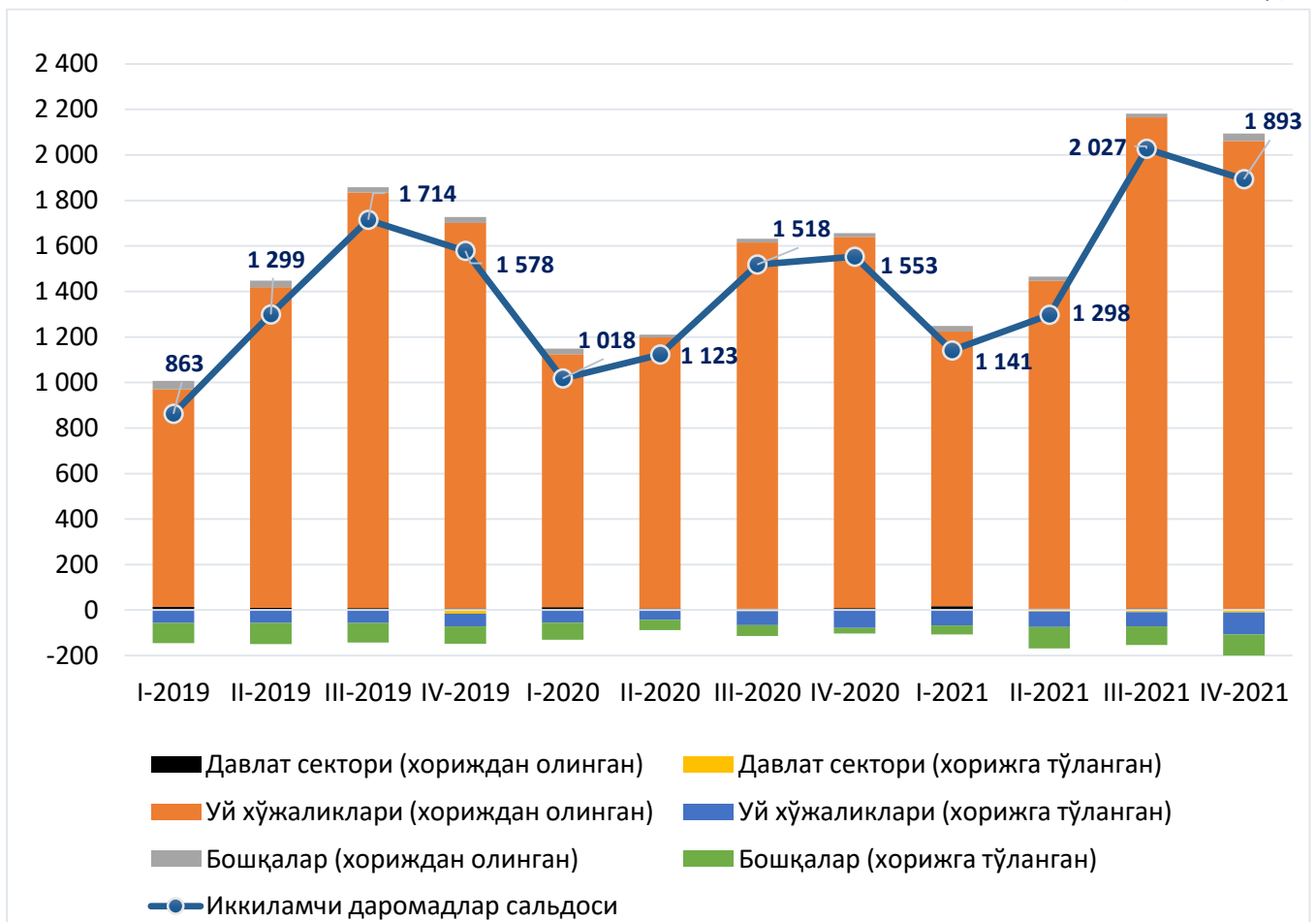
Иккиламчи даромадларнинг ижобий сальдоси 6,4 млрд. доллар бўлиб, (2020 йилда 5,2 млрд. доллар), бу асосан хориждаги узоқ муддат фаолият юритаётган мигрантларнинг трансчегаравий пул ўтказмалари ҳисобига таъминланди.

Халқаро пул ўтказмалари жисмоний шахслар томонидан резидентларга (уй хўжаликларига) чет элдан юборилган трансферт ўтказмалари ҳисобланиб, улар иккиламчи даромадлар моддаси компонентларининг асосий қисмини ташкил этади. Бунда, уй хўжаликларига трансферт пул ўтказмалари асосан халқаро пул ўтказмалари тизимлари орқали келиб тушмоқда. (11-диаграмма).

11-диаграмма

ЖОРИЙ ТРАНСФЕРЛАР

(млн. доллар)



Иккиламчи даромадлар бўйича тушумлар, олдинги даврлардаги каби, мавсумий характерга эгаллигини кўрсатди. Халқаро пул ўтказмаларининг норасмий сектордан расмий секторга ўтиши ҳамда хорижда меҳнат мухожирларнинг сонини сезиларли даражада ошиши 2021 йил якунлари бўйича трансчегаравий пул ўтказмаларининг ўсиш трендига қўллаб-қувватловчи таъсир кўрсатди. Бунда, Ўзбекистон фуқароларига келиб тушувчи трансчегаравий пул ўтказмаларининг бир қисми уларнинг доимий равишда чет элда бўлган шахслар томонидан жўнатилмоқда. (12-диаграмма).

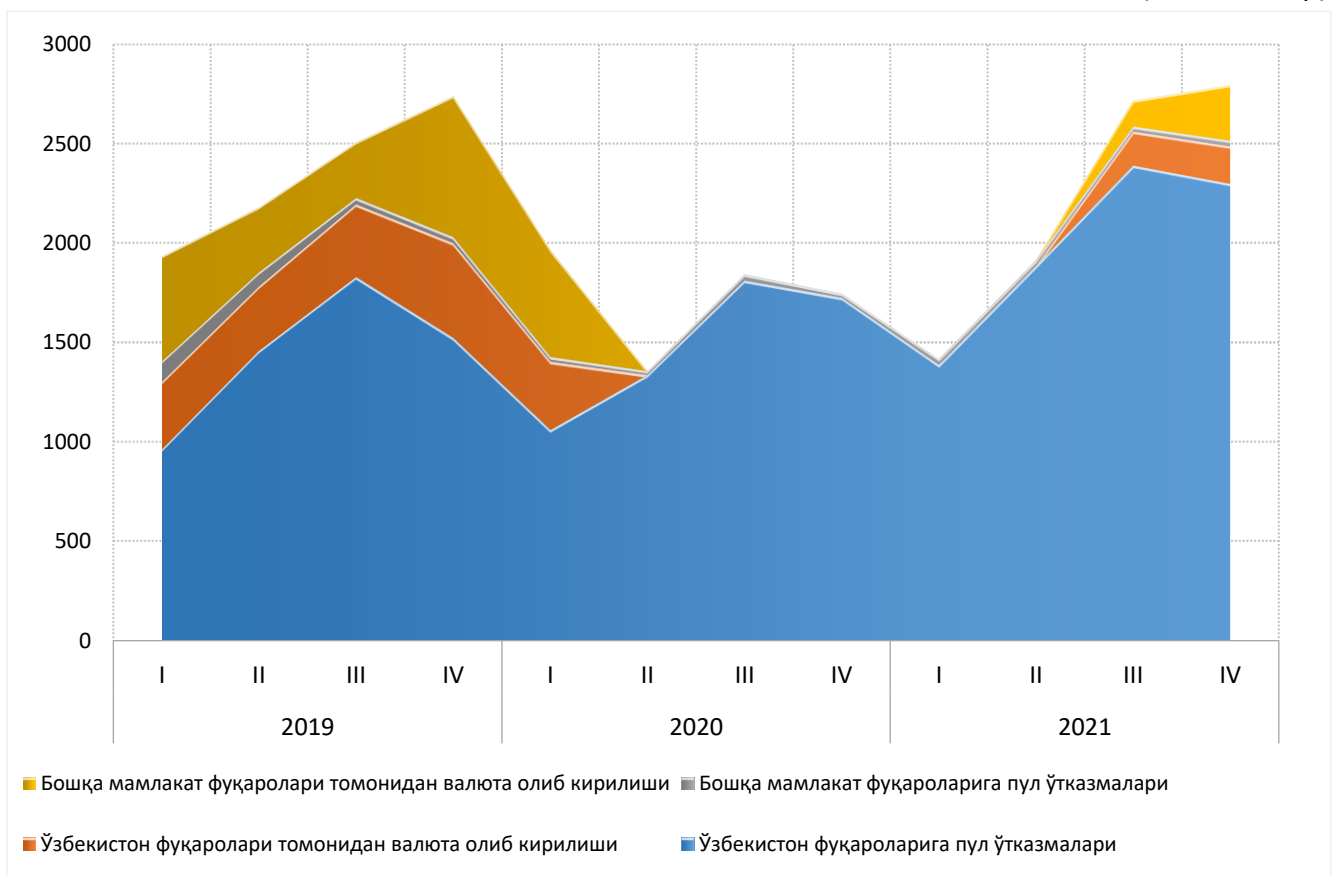
Қайд этиш лозимки, амалиётда пул ўтказмалари нафақат қисқа муддатли ишчилар ва норезидентлар (бир йилдан ортиқ муддат давомида чет элда бўлган ишчилар) томонидан оилаларига маблағ юбориш мақсадида балки ташқи савдо операциялари бўйича ҳисоб-китоблар мақсадида ҳам амалга оширилган бўлиши мумкин.

Шу билан бирга, жисмоний шахсларнинг чегара орқали ҳаракатланиши билан боғлиқ чекловлар юмшатилиши нақд валюта оқимлари кириб келишининг ўсишига сабаб бўлмоқда.

12-диаграмма

ЖИСМОНИЙ ШАХСЛАРГА ТУШУМЛАРНИНГ АСОСИЙ МАНБАЛАРИ

(млн. доллар)



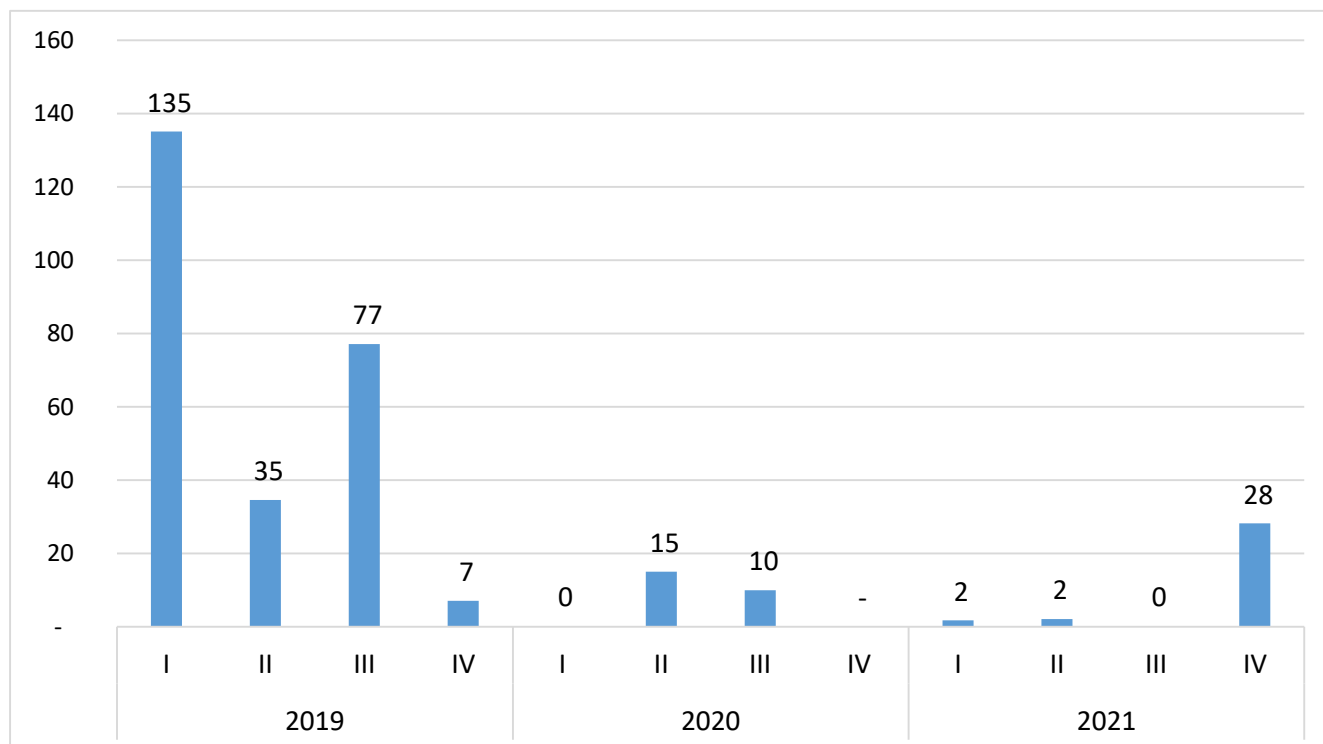
КАПИТАЛ ОПЕРАЦИЯЛАРИ ҲИСОБИ

Жорий йилда капитал билан боғлиқ операциялар ҳисобининг ижобий сальдоси 32,2 млн. долларни (2020 йилда 25,2 млн. доллар) ташкил этди. Бу асосан хориждан тушган беғараз ёрдам маблағларига тўғри келади(13-диаграмма).

13-диаграмма

КАПИТАЛ ОПЕРАЦИЯЛАРИ БЎЙИЧА ТУШУМЛАР

(млн. доллар)



МОЛИЯВИЙ ҲИСОБ

Молиявий ҳисобнинг манфий сальдоси 6,3 млрд. долларни (2020 йилда 4,1 млрд. доллар) ташкил этиб, бу кўрсаткич резидентларнинг молиявий активлари 46 фоизга ёки 3,3 млрд. долларга, мажбуриятлари эса 10 фоизга ёки 1,1 млрд. долларга қисқариши туфайли ҳосил бўлди. Молиявий активларнинг қисқариши асосан монетар олтиннинг жаҳон бозорларидаги нархи ўзгариши билан изоҳланади (3-жадвал).

3-жадвал

МОЛИЯВИЙ ТУШУМЛАР ВА ХАРАЖАТЛАРНИНГ ТУЗИЛИШИ

(млн. доллар)

Кўрсаткичлар	2019	2019				2020	2020				2021	2021			
		I чор.	II чор.	III чор.	IV чор.		I чор.	II чор.	III чор.	IV чор.		I чор.	II чор.	III чор.	IV чор.
Молиявий ҳисоб	-5 065,1	-1 542,2	-1 172,4	-696,7	-1 653,8	-4 119,0	-1 322,9	-1 895,2	2 404,1	-3 305,0	-6 293,7	-2 066,5	-1 589,0	-2 351,2	-287,1
Молиявий активларнинг соф олиниши	4 036,9	766,9	795,9	355,8	2 118,2	7 048,2	611,0	453,8	4 275,1	1 708,2	3 792,1	-932,4	1 134,1	1 061,0	2 529,4
Хорижга тўғридан-тўғри инвестициялар	3,1	0,8	0,7	1,0	0,6	11,3	9,3	0,7	0,6	0,7	2,6	0,6	0,6	0,6	0,8
Портфел инвестициялар	-	-	-	-	-	-	-	-	-	-	-	-	-	-	-
Бошқа инвестициялар	2 627,2	-8,9	1 198,9	64,1	1 373,1	5 265,5	601,0	427,6	2 301,5	1 935,4	4 255,9	355,4	626,8	1 877,6	1 396,1
<i>улардан</i>															
<i>валюта ва депозитлар</i>	591,0	274,0	-303,6	39,6	580,9	3 149,4	390,4	221,5	892,2	1 645,2	3 282,0	272,0	235,7	1 537,0	1 237,4
<i>савдо кредитлари ва бўнақлар</i>	2 037,2	-282,9	1 504,9	23,8	791,4	2 112,8	210,1	203,0	1 409,6	290,2	970,0	82,5	388,9	339,3	159,3
Захира активлар	1 406,6	775,0	-403,6	290,7	744,5	1 771,4	0,7	25,5	1 973,0	-227,8	-466,4	-1 288,4	506,7	-817,3	1 132,5
Молиявий мажбуриятларнинг соф олиниши	9 102,0	2 309,1	1 968,3	1 052,6	3 772,0	11 167,2	1 934,0	2 349,0	1 871,0	5 013,2	10 085,8	1 134,0	2 723,1	3 412,2	2 816,5
Хориждан тўғридан-тўғри инвестициялар	2 316,5	221,3	832,1	448,9	814,2	1 728,2	244,6	448,3	367,4	667,9	2 044,5	251,4	876,2	603,6	313,2
Портфел инвестициялар	1 345,7	1 009,7	25,5	-8,9	319,5	1 389,4	1,4	11,2	-4,1	1 380,8	1 994,9	12,3	372,2	905,3	705,1
Молиявий деривативлар	-4,3	-0,4	-1,7	-0,3	-1,8	-6,4	-0,3	-1,7	-1,1	-3,2	-12,7	-3,2	-3,0	-3,5	-3,1
Бошқа инвестициялар	5 444,0	1 078,6	1 112,5	612,9	2 640,1	8 056,0	1 688,2	1 891,2	1 508,8	2 967,7	6 059,3	873,6	1 477,6	1 906,8	1 801,3
<i>улардан</i>															
<i>кредитлар ва қарзлар</i>	5 866,9	927,7	1 577,8	715,9	2 645,4	7 081,2	1 224,8	1 823,9	1 318,7	2 713,8	4 355,3	731,9	1 134,0	835,4	1 654,0
<i>савдо кредитлари ва бўнақлар</i>	-560,8	117,2	-597,5	-223,6	143,0	568,5	400,4	-191,5	135,5	224,2	856,2	84,6	257,8	312,3	201,5
<i>бошқа кредитор қарздорликлар</i>	80,4	61,0	111,7	94,7	-187,0	205,3	43,8	238,2	-10,1	-66,7	-3,4	72,3	74,8	9,4	-159,9

ТЎҒРИДАН-ТЎҒРИ ВА ПОРТФЕЛ ИНВЕСТИЦИЯЛАР

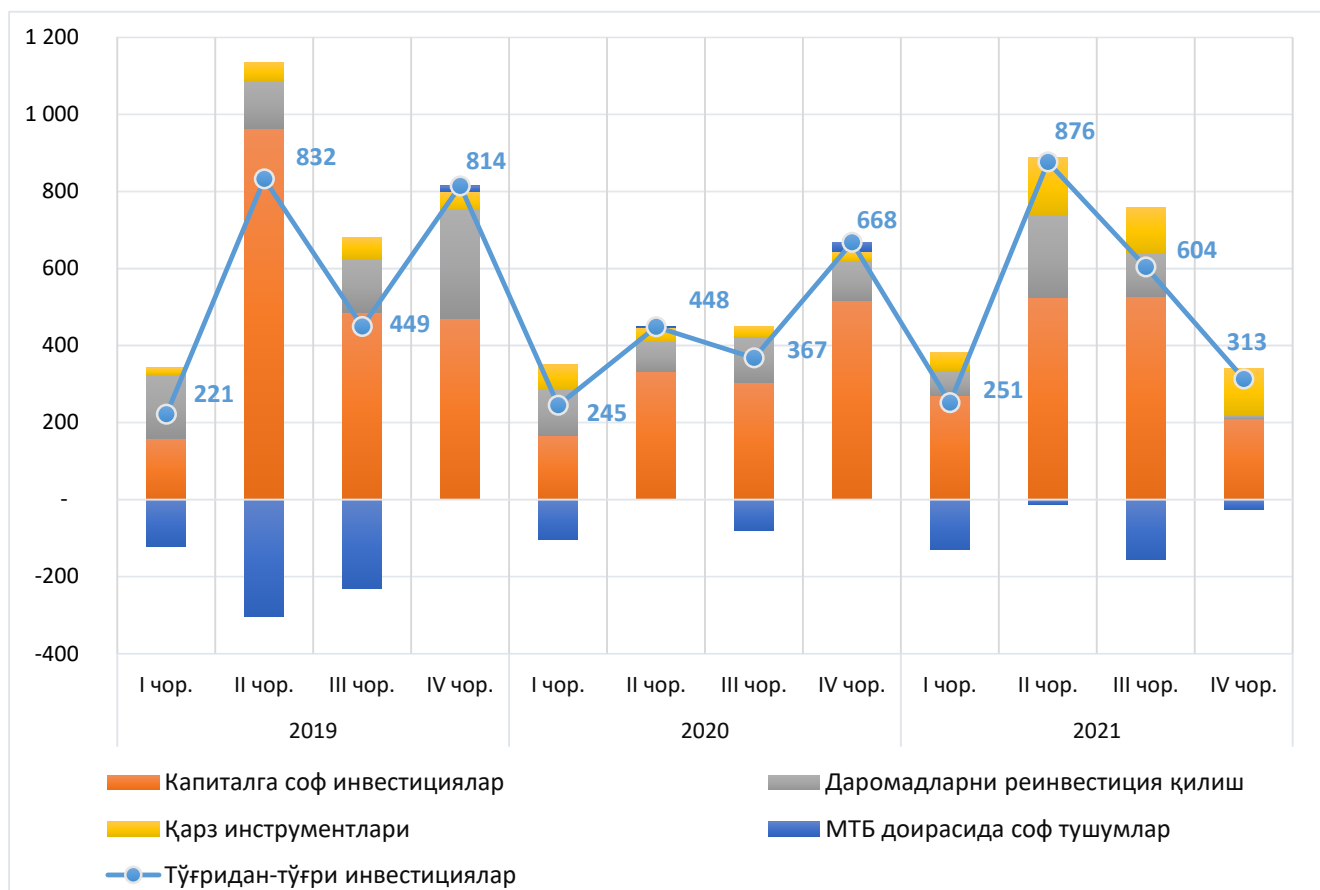
2021 йилда тўғридан-тўғри хорижий инвестицияларнинг соф кириб келиши ўтган йилнинг мос даврига нисбатан 18 фоизга кўпайиб 2,0 млрд. долларни ташкил қилди (2020 йилда 1,7 млрд. доллар).

Ҳисобот даврида мамлакатга жалб қилинган тўғридан-тўғри хорижий инвестицияларнинг капиталдаги соф ўсиши 1,5 млрд. долларга тенг бўлиб, мамлакатга жалб қилинган тўғридан-тўғри хорижий инвестицияларнинг ҳажми маҳсулот тақсимотига оид битимлар (МТБ) доирасида инвестициялар репатриацияси ҳажмининг ортиши билан қисман қопланди. Бош компаниялардан олинган қарзлар бўйича мажбуриятларнинг соф ўсиши 435,0 млн. долларни ташкил қилиб, 2020 йилга нисбатан қарийб 2,8 баробарга ўсиш кузатилди. Шунингдек, хорижий инвесторлар томонидан даромадларнинг реинвестиция қилиниши ўтган йилнинг мос даврига нисбатан 3 фоизга камайиб, 407,0 млн. долларга тенг бўлди (2020 йилда 419,3 млн. доллар). (14-диаграмма).

14-диаграмма

ТЎҒРИДАН-ТЎҒРИ ИНВЕСТИЦИЯЛАР КОМПОНЕНТЛАРИНИНГ ЎЗГАРИШИ

(млн. доллар)



2021 йилда портфел инвестиция операциялари сальдоси манфий кўринишда шаклланиб, 2,0 млрд. долларни ташкил қилди. Мазкур ҳолат ҳисобот даврида халқаро молия бозорларида жами 5 та халқаро облигациялар жойлаштирилиши билан изоҳланади.

Шундан:

- Давлат облигацияси 635 млн. долл. (3,9 фоиз ставкаси билан 10 йил муддатга);
- Давлат облигацияси 2,5 трлн. сўмга (14,0 фоиз ставкаси билан 3 йиллик муддатга);
- “ЎзНефтегаз” АЖ облигацияси 700 млн. долл. (4,75 фоиз ставкаси билан 7 йил муддатга);
- “ЎзАвто Моторс” АЖ облигацияси 300 млн. долл. (4,85 фоиз ставкаси билан 5 йил муддатга);
- “Ипотека банк” АЖ облигацияси 785 млрд. сўм (16,0 фоиз ставкаси билан 3 йил муддатга).

БОШҚА ИНВЕСТИЦИЯЛАР

Активлар

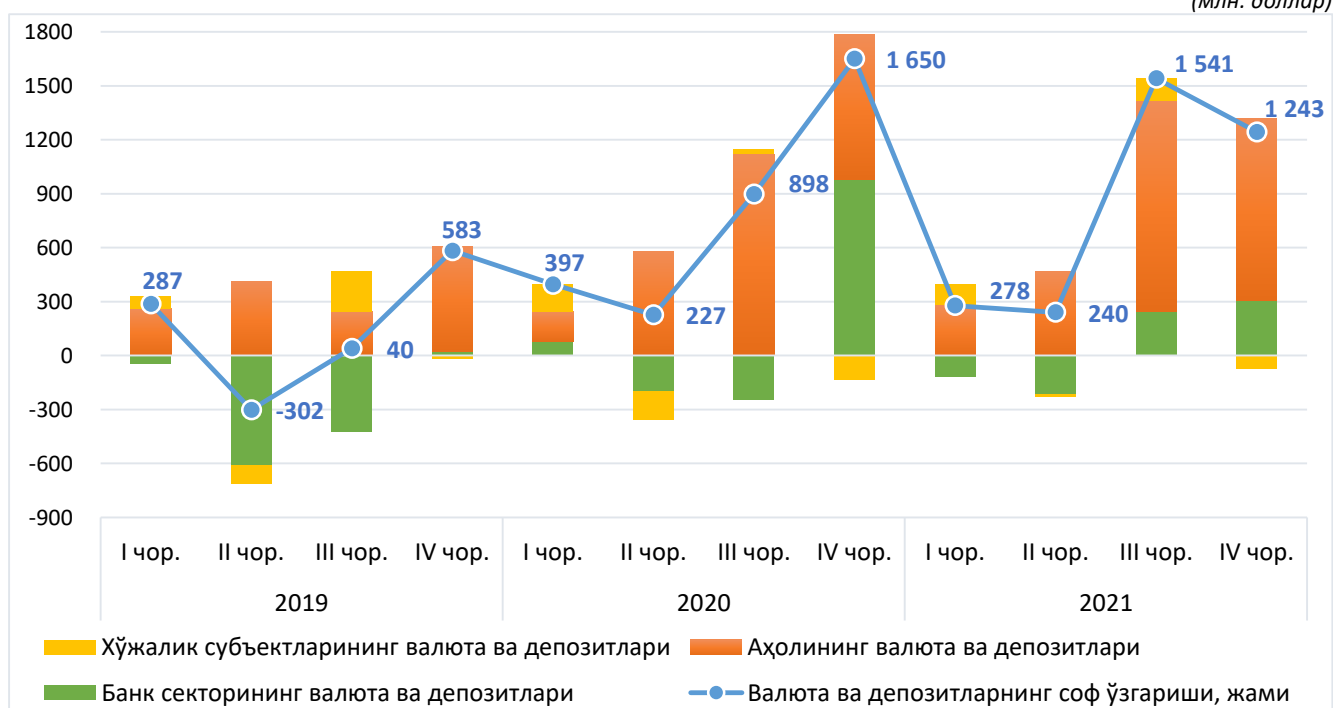
“Бошқа инвестициялар” компоненти бўйича активларнинг соф ўсиши 2021 йилда 4,3 млрд. доллар миқдорида шаклланди. Ушбу компонентнинг асосий таркибий қисми жисмоний шахс - резидентларнинг хорижий валютадаги жамғармалари, шунингдек, савдо кредитлари ва бўнаклари (*дебитор қарздорлик*) ҳисобланиб, уларнинг ўсиши мос равишда 3,3 млрд. доллар ва 970,0 млн. долларни ташкил этди.

“Валюта ва депозитлар” компонентининг иқтисодиёт секторлари бўйича таҳлили шуни кўрсатдики, операцияларнинг асосий қисми иқтисодиётнинг бошқа секторларига тўғри келмоқда, чунки хорижий валютадаги аҳоли жамғармаларининг ўсиши иқтисодиётнинг мазкур секторларида акс эттирилади. Мазкур компонентнинг ўсиши Ўзбекистоннинг чет элдаги мигрантлари даромадларини репатриация қилиш (қайтариш) туфайли аҳолининг хорижий валютадаги активлари доимий равишда кўпайиб бориши, шунингдек, резидент юридик шахсларнинг чет элдаги ҳисобварақаларига келиб тушаётган маблағлар эвазига таъминланиб келмоқда. (15-диаграмма).

15-диаграмма

«ВАЛЮТА ВА ДЕПОЗИТЛАР» КОМПОНЕНТИ БЎЙИЧА СОФ ЎЗГАРИШЛАР

(млн. доллар)



Банк секторининг валюта ва депозитлар компонентининг (*вакиллик ҳисобварақлари ва банк кассаларидаги қолдиқлар*) соф ўзгаришлари асосан импорт операциялари бўйича амалга оширилган тўловлар натижасида шаклланди. Натижада, 2021 йилнинг якунларига кўра, маҳаллий банкларнинг валюта ва депозитлардаги соф активлари 219,9 млн. долларга кўпайди. Бунга, 2021 йилнинг III ва IV чоракларида активларнинг соф ижобий динамикаси мос равишда 245,7 млн. ва 304,2 млн. долларга ўсиши асосий сабаб бўлди.

Ташқи савдо шартномалари бўйича норезидентларга юборилган маҳсулотлар ва кўрсатилган хизматлар бўйича савдо кредитлари ва уларга тўланган бўнақлар бўйича операциялар сальдоси ижобий бўлиб, 970,0 млн. долларни ташкил қилди.

Мажбуриятлар

“Бошқа инвестициялар” компоненти бўйича 2021 йил мобайнида мажбуриятларнинг соф ўсиши 6,1 млрд. долларни ташкил қилди. Бунда асосий улуш (*72 фоизи ёки 4,4 млрд. доллар*) “Кредитлар ва қарзлар” компонентига тўғри келиб, асосан банклар ва номолиявий корхоналар томонидан жалб қилинган қарздорлик ҳисобига шаклланди.

“Кредитлар ва қарзлар” компонентининг иқтисодиёт секторлари бўйича таҳлили шуни кўрсатдики, 2018 йилдан бошлаб давлат бошқарув сектори томонидан жалб қилинган қарзлар бўйича мажбуриятлар ўсиш тенденцияси кузатилган бўлса, ҳисобот йилида ушбу қарзлар бўйича мажбуриятларнинг соф қабул қилиниши ўтган йилга нисбатан 1,9 млрд. долларга камайди ва жорий йилнинг 1 январь ҳолатига 1,4 млрд. доллар миқдорида бўлди.

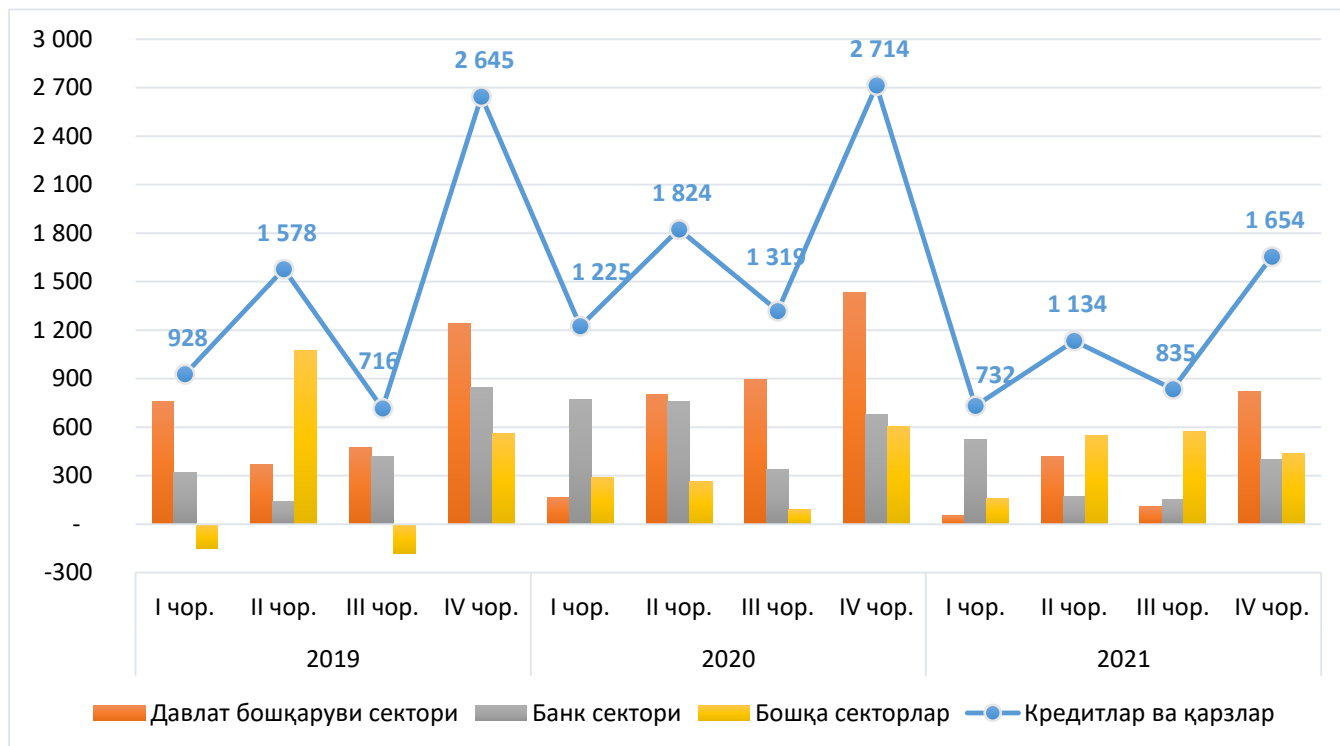
Банк секторининг кредитлар ва қарзлар бўйича мажбуриятларнинг соф ўсиши 2021 йилда 1,2 млрд. долларни ташкил этди ва ушбу ўсиш банк секторининг хорижий банклар ва халқаро молия институтларидан маблағларни кейинги қайта молиялаштириш учун жалб қилиши билан боғлиқдир. [\(16-диаграмма\)](#).

Бошқа секторларнинг ташқи қарз операциялари бўйича сальдоси 1,7 млрд. доллар бўлиб, бу ўсиш асосан тоғ-кон металлургия саноати ва энергетика соҳаларидаги корхоналар томонидан янги қарзларнинг жалб қилиниши билан изоҳланади.

2021 йилда “Савдо кредитлари ва бўнақлар” компоненти (*кредитор қарздорлик*) бўйича мажбуриятлар ўтган йилга нисбатан 287,6 млн долларга ошиб, ҳисобот йилининг якуни бўйича 856,2 млн. долларни ташкил этди.

“КРЕДИТЛАР ВА ҚАРЗЛАР” КОМПОНЕНТИ ТАРКИБИНИНГ СОФ ЎЗГАРИШЛАРИ

(млн. доллар)

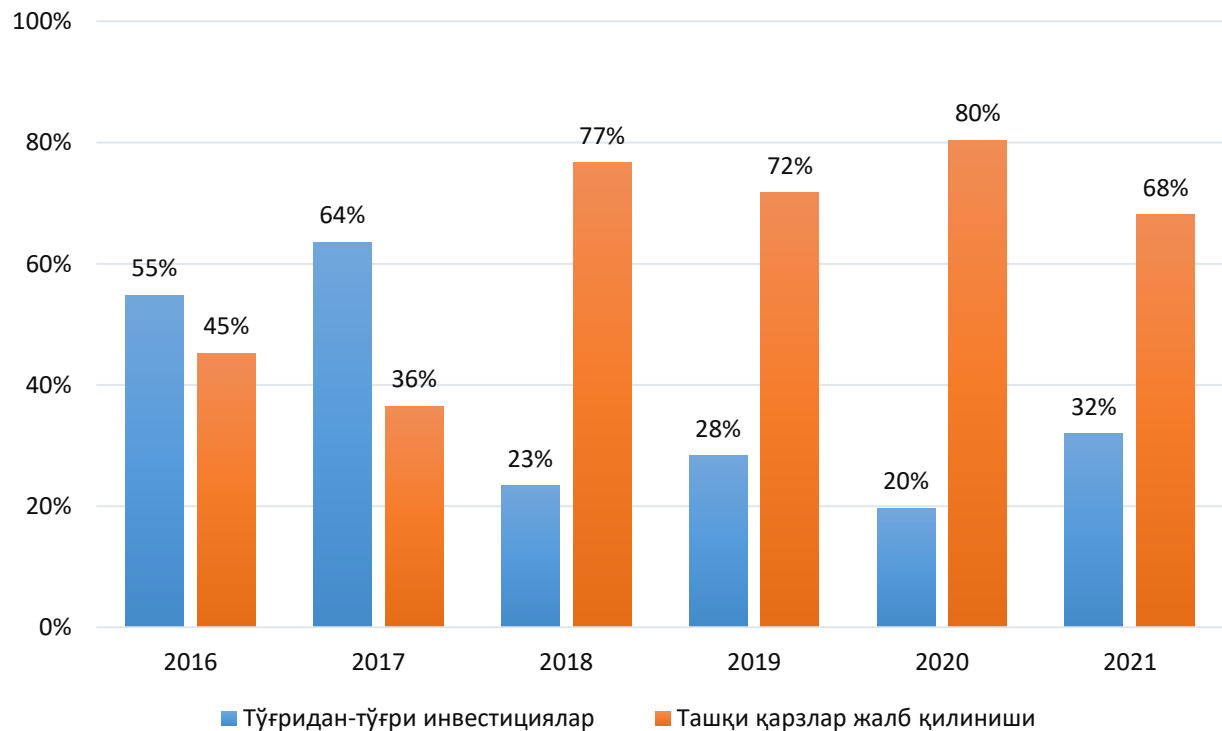


1-киритма. Молиявий ҳисобда мажбуриятлар бўйича операциялар таркиби

Молиявий ҳисобда мажбуриятлар бўйича операциялар таҳлили шуни кўрсатдики, асосан ташқи дунё олдидаги мажбуриятлар бўйича оқимлар «Суда ва қарзлар», «Тўғридан-тўғри инвестициялар» ҳамда «Портфель инвестициялар» компонентларига тўғри келади.

2018 йилдан ссуда ва қарзларнинг улуши тўғридан-тўғри инвестицияларнинг улушидан кўпроқ бўлди. Ушбу жараён саноат ва ҳудудларни ривожлантириш билан боғлиқ давлат дастурларини молиялаштириш мақсадида давлат бошқаруви сектори томонидан олинган қарзлар ҳажмининг ошиши билан изоҳланади. Шунингдек, 2018 йилдан бошлаб МТБ доирасида тўловларнинг кўпайиши сабабли тўғридан-тўғри инвестициялар ҳажми қисқариши, ҳамда 2020 йилда пандемия сабаб «Суда ва қарзлар» компоненти ўсиши ўтган йилларга нисбатан энг юқори кўрсаткични қайд этди.

2021 йил натижаларига кўра, тўғридан-тўғри хорижий инвестицияларнинг соф ўсишига қарамай, банк ва бошқа секторлар томонидан ташқи қарзларнинг фаол жалб этилаётганлиги, «Суда ва қарзлар» компоненти ташқи дунё олдидаги мажбуриятларнинг соф ўсишида кўп улушга (68 фоиз) эга бўлди.

Тўғридан-тўғри хорижий инвестициялар ҳамда қарзларнинг молиявий ҳисобдаги мажбуриятларнинг соф ўсишидаги улушлари*

*Диаграмма асосий улушга эга компонентларни акс эттиради.

Амалиётлар бўйича кўрсаткичлар соф асосда қайд этилган.

Тўғридан-тўғри инвестициялар бош компаниялардан олинган қарзларни ўз ичига олади.

Ташқи қарзлар жалб қилиниши бош компаниялардан олинган қарзларни инобатга олмайди.

II. ЎЗБЕКИСТОН РЕСПУБЛИКАСИНING ХАЛҚАРО ИНВЕСТИЦИОН ПОЗИЦИЯСИ

Ўзбекистон Республикасининг соф инвестицион позицияси йил бошига нисбатан 17 фоизга ёки 3,5 млрд. долларга қисқариб, жорий йилнинг 1 январь ҳолатига 16,8 млрд. долларни ташкил этди. Бунда, мамлакатнинг чет эл валютасидаги активлари 70,4 млрд. долларни, ташқи мажбуриятларининг ҳажми эса 53,6 млрд. долларга тенг бўлди.

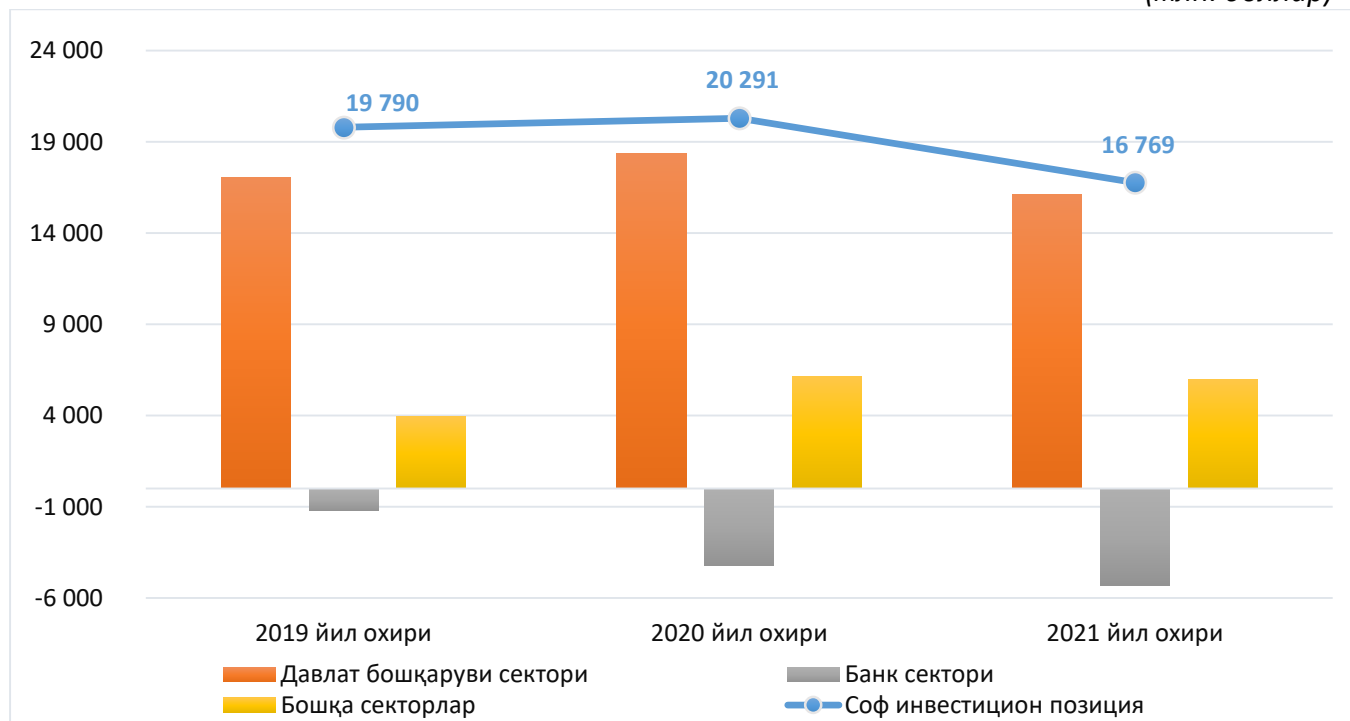
Кўриб чиқиладиган даврда соф инвестицион позициянинг ўзгариши таҳлили шунини кўрсатдики, нооперацион ўзгаришларнинг³ ижобий шаклланишига қарамай тўғридан - тўғри ва портфель инвестициялари бўйича мажбуриятлар ҳажмининг ўсиши, шунингдек ссудалар ва қарзлар ошиши соф инвестицион позициясига салбий таъсир этди.

Халқаро инвестицион позициянинг иқтисодий секторлари бўйича таҳлили шунини кўрсатдики, 2021 йил якунларига кўра, давлат бошқаруви сектори⁴ ва бошқа секторлар “соф кредитор”⁵, банк сектори эса “соф қарздор” туркумига оид бўлганлигини кўрсатмоқда (17-диаграмма).

17-диаграмма

ИҚТИСОДИЁТ СЕКТОРЛАРИ БЎЙИЧА ХАЛҚАРО ИНВЕСТИЦИОН ПОЗИЦИЯ

(млн. доллар)



³Нооперацион ўзгаришлар валюталар курслари, активлар нархлари ва бошқа ўзгаришлардан ташкил топган бўлиб, улар молиявий ҳисобда операциялар сифатида акс эттирилмайди.

⁴Давлат бошқаруви сектори вазирликлар ва давлат идоралари ҳамда Марказий банкни ўз ичига олади. Банк секторига барча тижорат банклари киради.

⁵Соф кредитор - секторнинг активлари мажбуриятларидан ортиқ бўлса, соф қарздор – секторнинг мажбуриятлари активларидан ортиқ бўлса.

ДАВЛАТ БОШҚАРУВИ СЕКТОРИ

Активлар

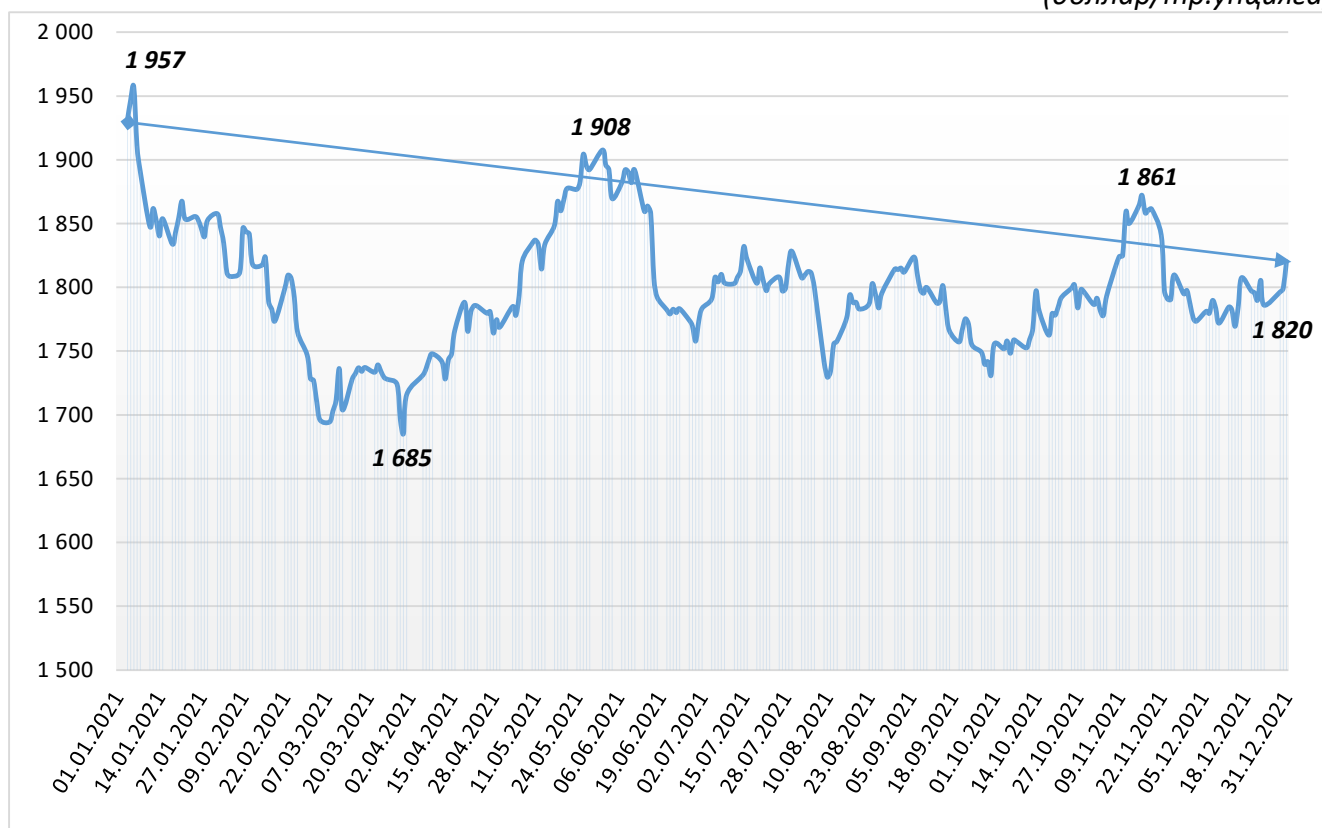
2021 йил якунига кўра давлат бошқаруви секторининг жами активлари 1 фоизга ёки 235,9 млн. долларга ошиб, 35,1 млрд долларни ташкил этди. Ушбу ўсиш омили, Халқаро валюта жамғармаси томонидан умумий тақсимот доирасида жорий йилнинг август ойида Ўзбекистон Республикасига жами 528,3 млн. махсус қарз ҳуқуқи (МҚХ) (ХВЖ томонидан операция амалга оширилган кундаги МҚХ долларга нисбатан 753,6 млн. доллар) тақсимланиши ҳамда нооперацион ўзгаришлар (олтиннинг сотиб олиниши) ҳисобига юз берди. Шу билан бирга, валюта захираларидаги валюта ва депозитлар ўзгариши ҳамда монетар олтиннинг қайта баҳоланиши мос равишда 1,2 млрд. доллар ва 923,9 млн. долларга камайиши кузатилди.

Жорий йил бошидан халқаро молия бозорларида олтиннинг бир трой унцияси 1957,2 доллардан 1820,0 долларгача тушиши, давлат бошқарув секторининг инвестицион позициясига салбий таъсир кўрсатди. (18-Диаграмма)

18-диаграмма

ОЛТИН ХАЛҚАРО НАРХИНИНГ ЎЗГАРИШ ДИНАМИКАСИ

(доллар/трой.унцияга)



Мажбуриятлар

Давлат бошқаруви секторининг мажбуриятлари ХВЖ томонидан умумий тақсимот доирасида ажратилган МҚХ, шунингдек, давлат томонидан чиқарилган қимматли қоғозлар ва давлат томонидан хизмат кўрсатилаётган ташқи қарздан иборатдир.

Бунда, портфель инвестициялари бўйича Молия вазирлиги томонидан 635 млн. доллар миқдорига ҳамда 2,5 трлн. сўм қийматидаги қимматли қоғозларни халқаро молия бозорида жойлаштирилиши, кредитлар ва қарзлар бўйича 1,4 млрд. доллар қарз жалб қилиниши шунингдек, Халқаро валюта жамғармаси томонидан умумий тақсимот доирасида 753,6 млн. доллар қийматидаги МҚХ ажратилиши ҳисобига ортди.

Натijasида йил бошига нисбатан Давлат бошқаруви секторининг жами мажбуриятлари 15 фоизга ёки 2,5 млрд. долларга ошиб 1 январь ҳолатига 19,1 млрд. долларда шаклланди.

БАНК СЕКТОРИАктивлар

2021 йилда тижорат банкларининг жами ташқи активлари 195,6 млн. долларга ошиб, жорий йилнинг 1 январь ҳолатига 3,0 млрд. долларни ташкил қилди. Ушбу ўсиш сабаби хорижий банклардаги ностро ҳисобварақаларида валюта ва депозитларнинг ортиши билан изоҳланади.

Мажбуриятлар

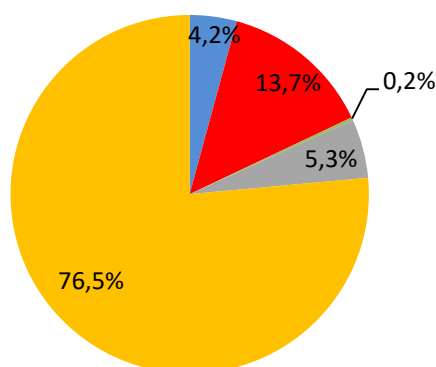
2021 йил якунларига кўра, банк секторининг ташқи мажбуриятлари 18 фоизга ёки 1,3 млрд. долларга ўсиб ҳисобот даврининг охирига 8,3 млрд. долларни ташкил этди. Мажбуриятлар асосан “Суда ва қарзлар” – 1,0 млрд. долларга, “Тўғридан - тўғри инвестициялар” – 120,4 млн. долларга ва “Портфель инвестициялар” – 64,4 млн. долларга (*Жорий йилнинг II чорагида Ипотека банк АЖ томонидан 785 млрд. сўм қийматидаги қимматли қоғозларни 16,0 фоиз ставкаси билан 3 йиллик муддатга халқаро молия бозорида жойлаштирилди*) ўсиш кузатилди.

2022 йилнинг 1 январь ҳолатига банк секторининг норезидентлар олдидаги мажбуриятларининг 76,8 фоизи хорижий банклар ва халқаро молиявий муассасаларнинг кредит ва қарзларига тўғри келмоқда ([19-диаграмма](#)).

БАНКЛАРНИНГ НОРЕЗИДЕНТЛАР ОЛДИДАГИ МАЖБУРИЯТЛАРИ ТУЗИЛИШИ

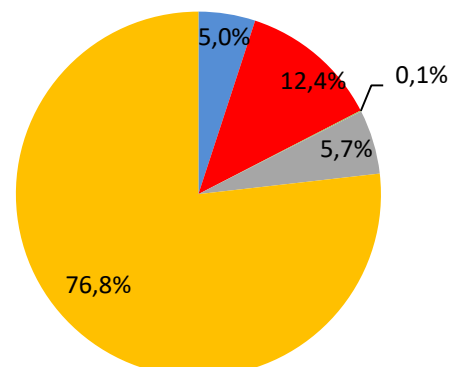
2021 йил 1 январь

- Тўғридан-тўғри инвестициялар
- Портфель инвестициялар
- Молиявий деривативлар
- Валюта и депозитлар
- Ссудалар и қарзлар



2022 йил 1 январь

- Тўғридан-тўғри инвестициялар
- Портфель инвестициялар
- Молиявий деривативлар
- Валюта и депозитлар
- Ссудалар и қарзлар

**БОШҚА СЕКТОРЛАР****Активлар**

2021 йил якунида бошқа секторларнинг жами ташқи активлари 32,3 млрд. долларни ташкил этиб ҳисобот даврида 14 фоизга ёки 4,1 млрд. долларга кўпайди. Активларнинг ўсиши “Валюта ва депозитлар” компоненти бўйича 3,1 млрд. долларга ўсиш кузатилиб, мазкур компонент Ўзбекистон Республикасининг чет элда ишлаётган фуқаролари даромадларининг репатриация қилиниши ҳисобига (*Ўзбекистонга қайтарилиши*) ҳамда “Савдо кредитлари ва бўнақлари” компоненти (*дебитор қарздорлик*) бўйича 969,8 млн. долларни ташкил этди.

Мажбуриятлар

2021 йилда бошқа секторларнинг жами мажбуриятлари 19 фоизга ёки 4,2 млрд. долларга ўсиб 26,3 млрд. долларга тенг бўлди. Бунда, бошқа секторларнинг мажбуриятлари ўсиши асосан “Ссуда ва қарзлар” (1,5 млрд. долларга), “Савдо кредитлари ва бўнақлар” (856,1 млн. долларга), “Портфел инвестициялар” (975,7 млн. долларга) ва “Тўғридан - тўғри инвестициялар” (869,2 млн. долларга) бўйича кузатилди.

“Тўғридан-тўғри инвестициялар” компоненти бўйича МТБ доирасида хорижий инвесторлардан келиб тушган маблағлар 544,9 млн. долларни⁶, шунингдек, хорижий инвесторларга ҳисобланган компенсацион тўловлар 869,8 млн. доллар ҳисобланиб, МТБ корхоналари бўйича инвестицияларнинг соф камайиши 325,0 млн. долларга тенг бўлди.

МТБ доирасида ишлайдиган корхоналарни ҳисобга олмаганда, 2021 йилда номолиявий корхоналар бўйича капиталга тўғридан-тўғри хорижий инвестицияларнинг соф киритилиши 1,5 млрд. долларни, даромадларнинг реинвестицияси 407,0 млн. долларни, бош компанияларнинг қарз инструментлари шаклидаги соф инвестициялари эса 435,0 млн. долларни ташкил қилди. Бунинг натижасида, ушбу корхоналарга инвестицияларнинг соф ўсиши 2,0 млрд. доллар бўлишига сабаб бўлди.

Шу билан бирга, тўғридан-тўғри хорижий инвестициялар бўйича бошқа секторларнинг ташқи мажбуриятлари таркибида ўтган даврлар учун маълумотларда аниқланган статистик тузатишлар билан боғлиқ 1,0 млрд. доллар⁷ қийматидаги бошқа манфий нооперацион ўзгаришлар ҳам кузатилди.

⁶МТБ доирасида хорижий инвесторлардан келиб тушган маблағлар, хорижий инвестициялар оқими сифатида баҳоланади ва тўғридан-тўғри инвестиция сифатида акс эттирилади. Юқорида кўрсатилган маблағлар МТБ операторининг лойиҳа доирасида чет элда очилган мақсадли ҳисобварағига келиб тушган.

⁷Маълумотлар Ўзбекистон Республикаси давлат статистика қўмитаси ва МТБ корхоналари томонидан янгиланган маълумотларнинг тақдим этилиши натижасида қайта кўриб чиқилди.

III. ЎЗБЕКИСТОН РЕСПУБЛИКАСИ ТАШҚИ ҚАРЗИ

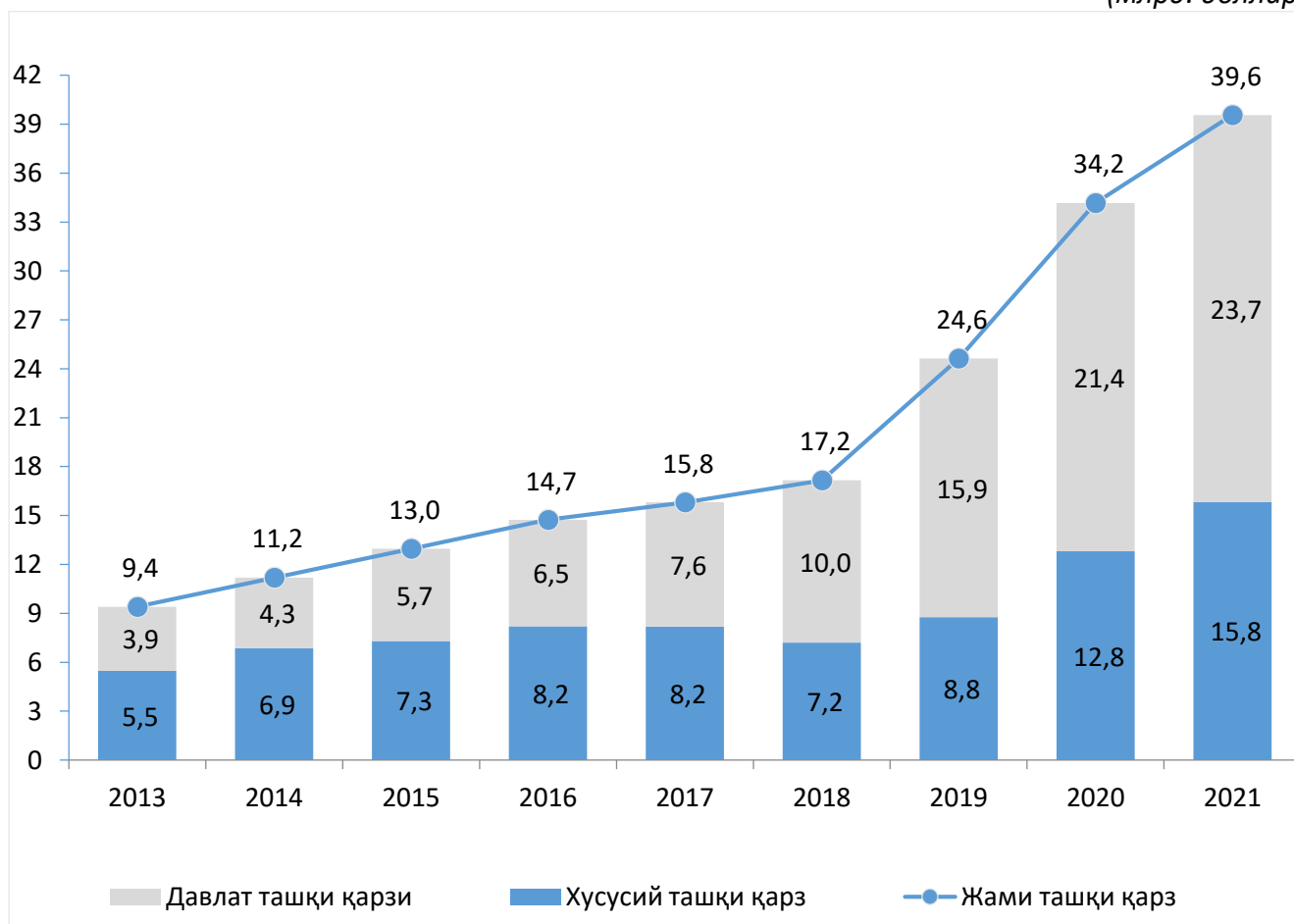
Умумий ташқи қарз резидентларнинг норезидентлар олдидаги асосий қарз ва фоизларни тўлаш талаб қилинадиган мажбуриятларини акс эттиради. Умумий ташқи қарз давлат қарзи ва давлат томонидан кафолатланган қарз (кейинги ўринда - давлат ташқи қарзи) ҳамда давлат томонидан кафолатланмаган (кейинги ўринда - хусусий ташқи қарз) қарзлардан иборат.

Умумий ташқи қарз ўсувчан тенденцияга эга бўлиб, ундаги ўзгаришлар таҳлили шуни кўрсатдики, давлат ташқи қарзи ўсиши ҳудудлар ва иқтисодиёт тармоқларини ривожлантириш бўйича давлат дастурларини молиялаштириш учун янги қарзларнинг жалб қилиниши билан изоҳланса, хусусий секторда эса асосан тижорат банклари ва иқтисодиётнинг бошқа секторлари томонидан янги қарздорликларнинг жалб қилиниши ҳисобига ўсиш кузатилди. (20-диаграмма).

20-диаграмма

ЎЗБЕКИСТОН РЕСПУБЛИКАСИ УМУМИЙ ТАШҚИ ҚАРЗИНИНГ ДИНАМИК ҚАТОРЛАРИ⁸

(млрд. доллар)



⁸2018 йилдан бошлаб ташқи қарз бўйича қарздорликнинг қолдиғини ҳисоблашда ҳисобланган, аммо тўланмаган фоизлар ҳам инобатга олинади.

Ўзбекистон Республикаси умумий ташқи қарзи 2021 йилнинг бошига нисбатан 16 фоизга ёки 5,4 млрд. долларга ошган ҳолда, 2022 йилнинг 1 январь ҳолатига 39,6 млрд. долларни ташкил қилди.⁹ (4-жадвал).

4-жадвал

УМУМИЙ ТАШҚИ ҚАРЗ ТАРКИБИ ВА УНДАГИ ЎЗГАРИШЛАР¹⁰

(млн. доллар)

Иқтисодиёт сектори	Қуйидаги саналар ҳолатига кўра қарздорлик			Салмоғи	2021 йил давомидаги ўзгариш
	01.01.2020 й.	01.01.2021 й.	01.01.2022 й.		
Умумий ташқи қарз	24 633,5	34 169,2	39 558,8	100%	5 389,7
Давлат ташқи қарзи	15 869,6	21 358,1	23 725,5	60%	2 367,5
<i>шундан:</i> <i>Ўзбекистон Республикаси халқаро облигациялари*</i>	1 107,0	1 929,4	2 668,4	7%	739,0
Хусусий ташқи қарз	8 763,9	12 811,1	15 833,3	40%	3 022,2
<i>шундан:</i> <i>бош компанияларидан</i>	825,8	906,5	1 282,0	3%	375,5
Банк сектори	2 920,2	6 277,9	7 337,8	19%	1 059,9
<i>шундан, облигациялар*</i>	307,4	937,5	993,2	3%	55,8
Нефт-газ ва энергетика сектори	4 852,3	4 433,1	5 046,3	13%	613,2
<i>шундан, облигациялар*</i>	0,0	0,0	679,6	2%	679,6
Телекоммуникация сектори	225,5	193,6	112,0	0,3%	-81,6
Тўқимачилик сектори	162,7	253,5	317,7	1%	64,2
Тоғ-кон ва металлургия саноати сектори	1,5	323,7	985,6	2%	661,9
Бошқа секторлар	601,6	1 329,4	2 033,9	5%	704,5
<i>шундан, облигациялар*</i>	0	0	294,8	1%	294,8

*Халқаро молия бозорларида чиқарилган еврооблигациялар бозор нархларида акс эттирилган.

Хусусан, 2021 йилда давлат ташқи қарзининг соф ўсиши, курслар ва нархлар ўзгаришини инобатга олганда 11 фоизга ёки 2,4 млрд. долларга ошиб, ҳисобот даври охирига 23,7 млрд долларга тенг бўлди. Бунда, Давлат сектори томонидан жами 3,8 млрд. доллар миқдорида қарздорлик жалб қилинган бўлиб, шундан қиймати 635 млн. доллар миқдоридаги қимматли қоғозларни 3,9 фоиз ставкаси билан 10 йиллик муддатга ҳамда 2,5 трлн. сўм қийматидаги қимматли қоғозларни 14,0 фоиз

⁹Умумий ташқи қарз бош компаниялар томонидан берилган қарздорликларни ўз ичига олади.

¹⁰Давлат ташқи қарзи давлат томонидан жалб қилинган қарз ва давлат кафолати остида олинган қарздан иборат. Хусусий ташқи қарз хўжалик юритувчи субъектларнинг, шу жумладан давлат корхоналарининг, давлат томонидан кафолатланмаган ташқи қарзидан иборат.

ставкаси билан 3 йиллик муддатга халқаро молия бозорида жойлаштирилиши ҳисобига юз берган.

2022 йилнинг 1 январь ҳолатига хусусий ташқи қарз 15,8 млрд. доллар бўлиб, 2021 йилнинг бошига нисбатан 24 фоизга ёки 3,0 млрд. долларга ўсиш кузатилди, ушбу ўсиш асосан банклар, энергетика сектори (нефт ва газ), тоғ кон ва металлургия саноати ва бошқа секторлар ҳиссасига тўғри келади.

5-жадвал

ЖАЛБ ҚИЛИШ МУДДАТЛАРИ БЎЙИЧА УМУМИЙ ТАШҚИ ҚАРЗНИНГ ТАСНИФЛАНИШИ¹¹ (2022 йилнинг 1 январь ҳолатига кўра)

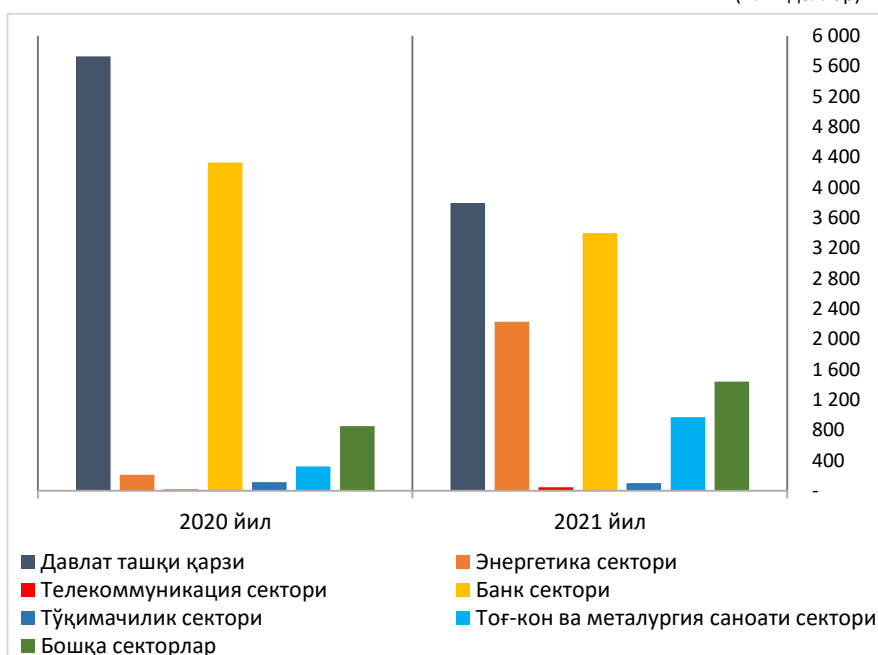
Қарзни жалб қилиш муддати	Қарздорлик суммаси (млн. доллар)	Салмоғи (%)
1 йилгача	1 880,5	4,8%
1 йилдан 5 йилгача	7 755,5	19,6%
5 йилдан 10 йилгача	5 637,7	14,3%
10 йилдан ортиқ	24 285,1	61,4%
Жами:	39 558,8	100,0%

2021 йил давомида хусусий сектор томонидан 8,2 млрд. доллар миқдоридagi қарздорлик жалб қилинди. Ушбу қарзларнинг 3,4 млрд. доллари банклар ҳиссасига, 2,2 млрд. доллари нефтгаз ва энергетика секторидagi корхоналарга, 971,2 млн. доллари тоғ-кон ва металлургия саноати сектори ва 1,6 млрд. доллари иқтисодиётнинг бошқа секторлари томонидан жалб қилинган (21-диаграмма).

21-диаграмма

Иқтисодиёт секторлари кесимида ташқи қарзнинг жалб этилиши

(млн. доллар)



Қайд этиш лозимки, 2021 йилда ҳам хусусий сектор томонидан халқаро бозорларга қимматли қоғозларни жойлаштириш орқали ташқи қарз жалб қилишда фаоллик кузатилди. Хусусан, “Ўзбекнефтегаз” АЖ томонидан қиймати 700 млн.

¹¹Қарздорлик бирламчи сўндириш муддатидан келиб чиқиб таснифланган.

доллар миқдоридаги қимматли қоғозларни 4,75 фоиз ставкаси билан 7 йиллик муддатга, “UZAUTO MOTORS” АЖ томонидан қиймати 300 млн. доллар миқдоридаги қимматли қоғозларни 4,85 фоиз ставкаси билан 5 йиллик муддатга ҳамда “Ипотека банк” АЖ томонидан 785 млрд. сўм қийматидаги қимматли қоғозларни 16,0 фоиз ставкаси билан 3 йиллик муддатга халқаро молия бозорида жойлаштирилди.

Ҳисобот даври мобайнида давлат ташқи қарзи бўйича 919,9 млн. доллар миқдордаги асосий қарз ва 370,9 млн. доллар миқдордаги фоиз тўловлари амалга оширилган.

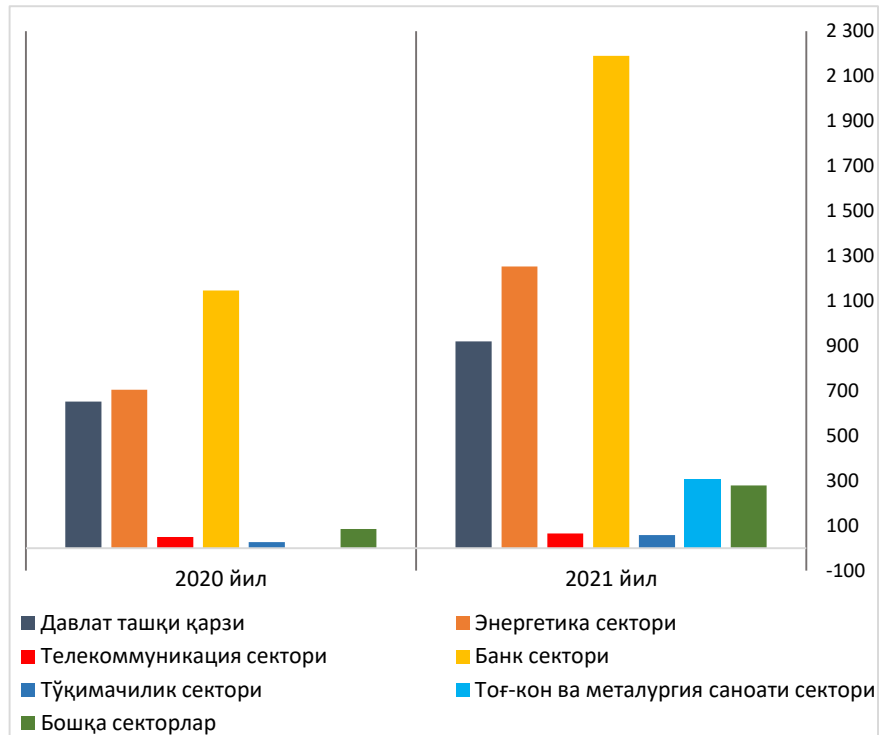
Хусусий ташқи қарз тўловлари асосий қарз бўйича 4,5 млрд. доллар ва фоиз тўловлари бўйича 523,3 млн. долларни ташкил қилди.

Бунда, асосий қарз ва фоизлар бўйича тўловларнинг энг катта қисмини банклар ҳамда нефт-газ ва энергетика корхоналари амалга оширмоқда (22-23-диаграмма).

22-диаграмма

Иқтисодийёт секторлари кесимида асосий қарз бўйича тўловлар

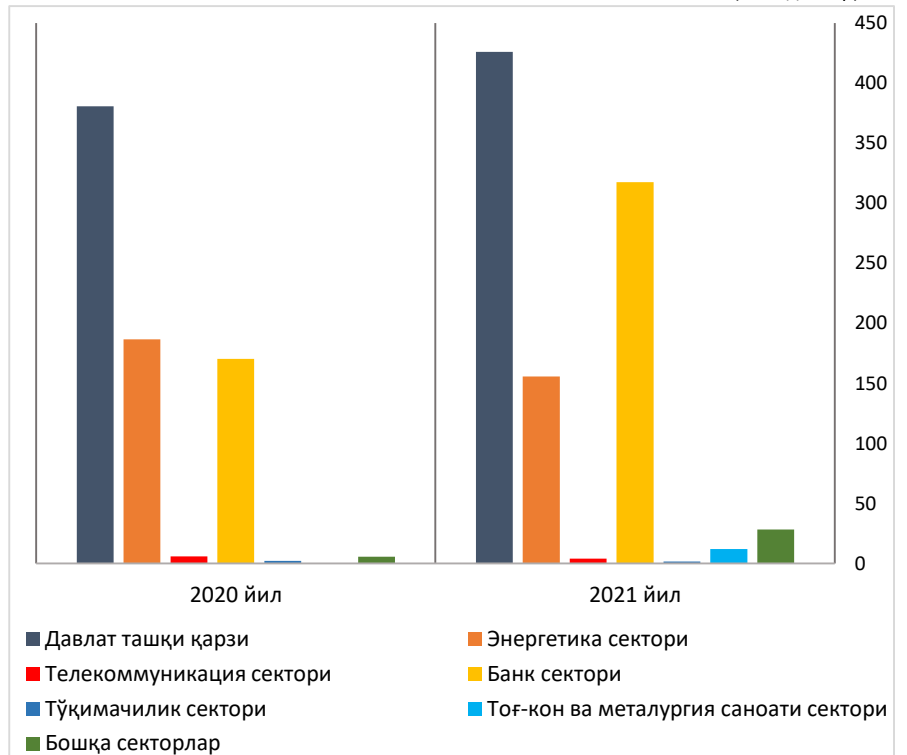
(млн. доллар)



23-диаграмма

Иқтисодийёт секторлари кесимида фоизлар бўйича тўловлар

(млн. доллар)



14.1-14.8 иловаларда 2021 йилда хусусий секторнинг ташқи қарз тушумлари ва тўловлари тўғрисидаги маълумотлар ҳамда хусусий ташқи қарзнинг сўндирилиши бўйича прогнозлар халқаро ҳисобот тизими талабларига мувофиқ кредиторлар ва қарз олувчилар кесимида тақдим этилмоқда.

2-киритма. Ялпи ташқи қарз ҳолати бўйича маълумот¹²

Ушбу бўлим ХВЖнинг “Маълумотларни тарқатишнинг махсус стандарти” талабларига мувофиқ чораклик ташқи қарз статистикаси шакллари бўйича маълумотларни тақдим қилади. Ҳисоботни тузишда барча инструментларда норезидентлар олдидаги мажбуриятлар инобатга олинади. Секторлар бўйича тақсимлаш ташқи қарзга хизмат кўрсатиш сектори бўйича амалга оширилади.

Жорий йил бошига нисбатан ялпи ташқи қарз қолдиғи 20 фоизга ёки 7,4 млрд. долларга ошиб, 2022 йилнинг 1 январь ҳолатига 43,7 млрд. долларни ташкил қилди.

1-жадвал

Ялпи ташқи қарзнинг иқтисодий тармоқлари бўйича тузилмаси ва ўзгариши

(млн. долл.)

	01.01.2020	01.01.2021	01.01.2022		2021 йилдаги ўзгаришлар
			миқдори	улуши	
Ялпи ташқи қарз	26 331,0	36 295,3	43 724,4	100%	7 429,1
Давлат бошқаруви идоралари	11 742,5	16 141,2	17 948,6	41%	1 807,4
Марказий банк ¹³	363,9	378,6	1 107,3	3%	728,7
Тижорат банклари	3 088,0	6 651,1	7 807,6	18%	1 156,6
Бошқа секторлар	10 252,3	12 083,5	15 406,0	35%	3 322,6
Тўғридан-тўғри инвестициялар: бош компаниялар ва турдош компаниялардан олинган қарзлар	884,3	1 041,0	1 454,8	3%	413,9

2021 йилда ялпи ташқи қарз операцион ўзгаришлар ҳисобига 8,5 млрд. долларга ошди. Бунда, қайта баҳолашлар (курслар ва молиявий инструментларнинг нарх ўзгаришлари) ва бошқа ўзгаришлар мос равишда -907,5 млн. ва - 137,5 млн. долларни ташкил қилди.

2-жадвал

Ялпи ташқи қарзнинг иқтисодий тармоқлари бўйича ўзгариши ва қолдиғи мутаносиблиги

(млн. долл.)

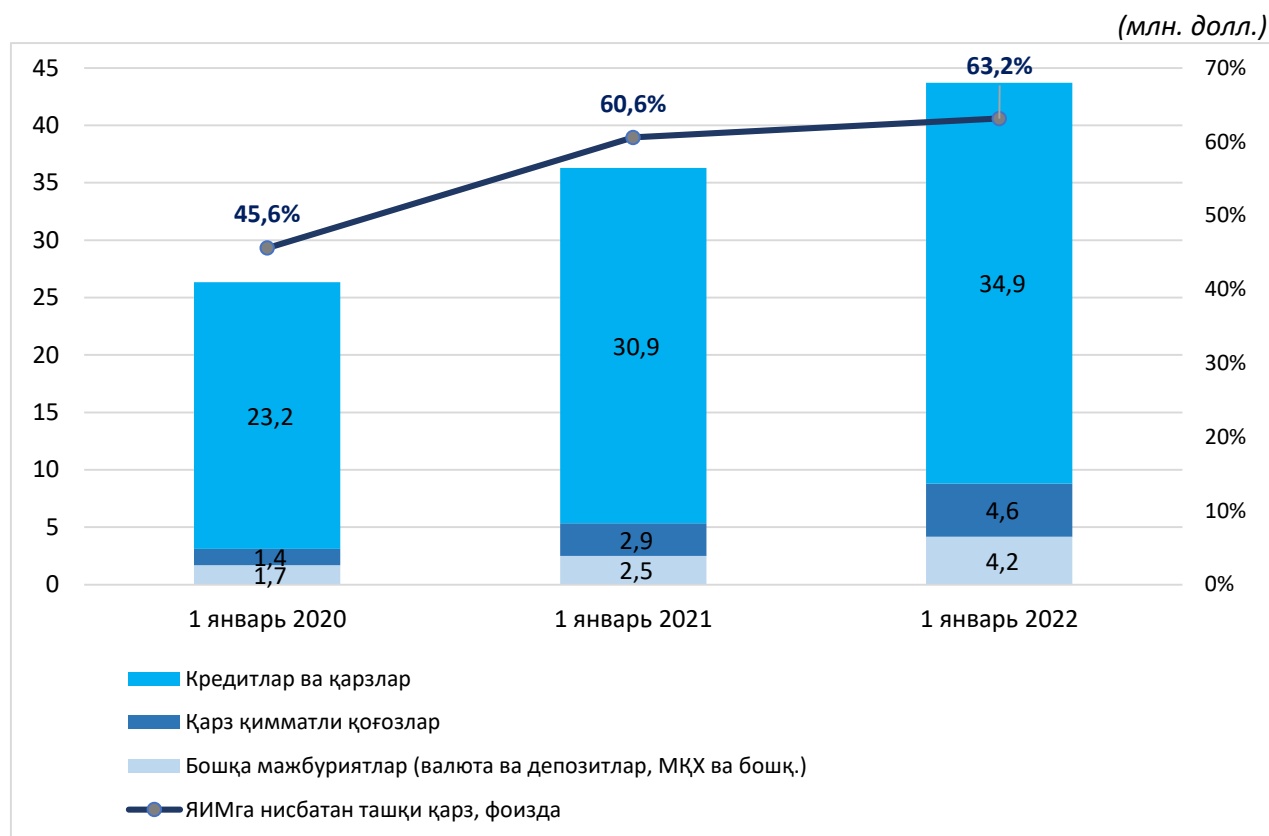
	01.01.2021	2021 йилдаги ўзгаришлар			01.01.2022
		операциялар	қайта баҳолашлар	бошқа ўзгаришлар	
Ялпи ташқи қарз	36 295,3	8 474,1	-907,5	-137,5	43 724,4
Давлат бошқаруви сектори, шу жумладан:	16 519,7	3 039,5	-511,4	8,0	19 055,9
- Давлат бошқаруви идоралари	16 141,2	2 290,1	-490,8	8,0	17 948,6
- Марказий банк	378,6	749,4	-20,7	-	1 107,3
Тижорат банклари	6 651,1	1 422,5	-238,2	-27,7	7 807,6
Бошқа секторлар	12 083,5	3 577,1	-150,7	-103,8	15 406,0
Тўғридан-тўғри инвестициялар: бош компаниялар ва турдош компаниялардан олинган қарзлар	1 041,0	435,0	-7,2	-14,0	1 454,8

¹²Ялпи ташқи қарз бўйича маълумотлар ХВЖнинг Ташқи қарз бўйича қўлланмаси (2013 й.) методологиясига мувофиқ 4-бўлими “Ялпи ташқи қарз бўйича маълумотлар тақдим қилиниши” шаклида келтирилган кўринишда тақдим қилинади.

¹³Тақсимланган махсус қарз олиш ҳуқуқлари кўрсатилган

1-диаграмма

Ялпи ташқи қарзнинг молиявий инструментлар бўйича тузилмаси



Жами ялпи ташқи қарзнинг асосий қисмини кредитлар ва қарзлар ташкил қилиб, 2022 йилнинг 1 январь ҳолатига 80 фоизини ёки 34,9 млрд. долларни ташкил қилди.

Шунингдек, қарз қимматли қоғозлари бўйича мажбуриятлар йил бошига нисбатан 1,7 млн. долларга кўпайди, бунга Ҳукумат томонидан 635 млн. доллар ҳамда 2,5 трлн. сўм қийматидаги қимматли қоғозларни чиқарилиши ҳамда банк ва номолиявий корхоналар томонидан 785 млрд. сўм, 1,0 млрд. доллар қийматидаги қимматли қоғозларни жаҳон бозорларига чиқарилиши билан изоҳланади.

Бошқа мажбуриятлар бўйича ўзгариш асосан савдо кредитлари ва бўнақлар ҳамда бош компаниялардан олинган қарзлар ҳиссасига тўғри келади.

Ялпи ташқи қарзнинг ЯИМга нисбати¹⁴, бошқа мажбуриятларни ҳисобга олмаган ҳолда, 57 фоизни ташкил қилди.

¹⁴ ЯИМни ҳисоблашда ҳисобот санасига қадар бўлган даврдаги 4 та чорак маълумотларидан фойдаланилган.

2005 – 2021 йиллар учун тўлов баланси
(таҳлилий кўриниши)

(млн. доллар)

	2005	2006	2007	2008	2009	2010	2011	2012	2013	2014	2015	2016	2017	2018	2019	2020	2021
А. Жорий операциялар ҳисоби сальдоси	1 146,3	1 729,5	1 807,4	3 183,2	1 759,9	2 278,9	2 783,3	1 209,3	1 315,8	2 075,9	895,6	213,2	1 477,9	-3 593,2	-3 366,0	-3 007,4	-4 810,0
Товарлар, кредит (экспорт)	4 761,7	5 662,0	7 976,4	10 242,9	10 768,3	10 647,9	12 405,1	10 848,6	11 150,0	10 556,2	9 481,5	8 645,2	10 161,5	11 385,6	13 898,6	12 832,2	14 142,3
Товарлар, дебет (импорт)	3 402,9	4 183,7	6 276,7	8 926,4	9 125,8	9 985,0	12 473,0	13 345,6	13 962,0	13 514,1	11 576,0	11 037,3	12 377,3	18 252,4	21 190,0	19 048,3	23 046,4
Хизматлар, кредит (экспорт)	819,6	1 002,8	1 325,6	1 538,4	1 367,6	1 415,4	1 842,9	2 136,0	2 443,9	2 371,2	2 363,9	1 904,7	2 250,7	2 749,5	3 094,8	1 699,5	2 257,1
Хизматлар, дебет (импорт)	1 586,7	1 646,5	2 133,8	2 477,2	2 638,2	2 656,1	3 117,3	3 463,3	3 380,5	2 886,7	3 091,9	3 443,7	4 092,8	5 191,1	5 360,9	3 511,3	4 723,4
<i>Товарлар ва хизматлар сальдоси</i>	<i>591,7</i>	<i>834,6</i>	<i>891,5</i>	<i>377,8</i>	<i>372,0</i>	<i>-577,8</i>	<i>-1 342,3</i>	<i>-3 824,5</i>	<i>-3 748,7</i>	<i>-3 473,4</i>	<i>-2 822,5</i>	<i>-3 931,1</i>	<i>-4 057,9</i>	<i>-9 308,4</i>	<i>-9 557,4</i>	<i>-8 027,9</i>	<i>-11 370,5</i>
Бирламчи даромадлар, кредит	708,7	687,9	751,1	725,5	881,7	1 129,9	1 496,5	1 355,0	1 756,6	1 625,5	2 025,2	2 210,4	2 597,5	3 205,2	2 956,9	1 583,0	2 377,9
Бирламчи даромадлар, дебет	256,1	274,5	396,1	311,8	352,8	275,1	362,4	561,9	534,5	510,6	598,6	1 357,7	1 384,6	1 697,6	2 220,1	1 774,6	2 176,9
<i>Товарлар, хизматлар ва бирламчи даромадлар сальдоси</i>	<i>1 044,3</i>	<i>1 248,0</i>	<i>1 246,4</i>	<i>791,5</i>	<i>900,9</i>	<i>277,0</i>	<i>-208,2</i>	<i>-3 031,4</i>	<i>-2 526,6</i>	<i>-2 358,5</i>	<i>-1 395,8</i>	<i>-3 078,4</i>	<i>-2 845,0</i>	<i>-7 800,9</i>	<i>-8 820,5</i>	<i>-8 219,5</i>	<i>-11 169,4</i>
Иккиламчи даромадлар, кредит	347,3	757,4	993,7	2 957,7	1 369,8	2 393,6	3 511,2	4 804,2	4 731,7	5 237,6	2 874,0	3 727,2	4 816,1	4 822,9	6 040,3	5 647,9	6 989,3
Иккиламчи даромадлар, дебет	245,3	276,0	432,7	566,0	510,9	391,7	519,7	563,5	889,4	803,1	582,6	435,6	493,1	615,2	585,7	435,8	629,9
В. Капитал операциялари ҳисоби (олтин-валюта захираларидан ташқари)	-	-	-	-	5,0	-	7,0	-	-	-	-	13,6	99,8	143,0	254,0	25,2	32,2
Капитал операциялар ҳисоби, кредит	-	-	-	-	5,0	-	7,0	-	-	-	-	13,6	100,4	145,7	254,0	25,2	32,2
Капитал операциялар ҳисоби, дебет	-	-	-	-	-	-	-	-	-	-	-	-	0,6	2,6	-	-	-
Жорий операциялар ҳисоби ва капитал операциялар ҳисоби сальдоси	1 146,3	1 729,5	1 807,4	3 183,2	1 764,9	2 278,9	2 790,3	1 209,3	1 315,8	2 075,9	895,6	226,9	1 577,7	-3 450,1	-3 112,0	-2 982,3	-4 777,8
С. Молиявий ҳисоб	434,7	1 044,5	-211,6	-1 108,2	-1 300,3	163,5	-251,0	449,0	-1 342,3	1 499,7	755,6	-16,2	-673,3	-1 316,1	-6 471,7	-5 515,6	-5 827,3
Тўғридан тўғри инвестициялар, активлар	2,5	2,1	2,3	2,6	4,3	2,9	3,6	3,1	4,3	4,4	4,6	5,8	8,2	2,0	3,1	11,3	2,6
Тўғридан тўғри инвестициялар, мажбуриятлар	213,5	207,2	667,5	548,0	613,1	1 662,7	1 615,1	744,2	691,6	808,7	1 041,2	1 662,9	1 798,3	624,7	2 316,5	1 728,2	2 044,5
Портфель инвестициялар, активлар	-	-	-	-	-	-	-	-	-	-	-	-	-	-	-	-	-
Капиталда иштирок этиш инструментлари ва	-	-	-	-	-	-	-	-	-	-	-	-	-	-	-	-	-

	2005	2006	2007	2008	2009	2010	2011	2012	2013	2014	2015	2016	2017	2018	2019	2020	2021
инвестицион фондларнинг пай/акциялари																	
Қарз инструментлари	-	-	-	-	-	-	-	-	-	-	-	-	-	-	-	-	-
Портфель инвестициялар, мажбуриятлар	3,9	11,8	2,2	1,8	-2,3	0,6	5,7	0,7	1,3	1,7	0,6	2,0	3,1	13,0	1 345,7	1 389,4	1 994,9
Капиталда иштирок этиш инструментлари ва инвестицион фондларнинг пай/акциялари	3,9	11,8	2,2	1,8	-2,3	0,6	5,7	0,7	1,3	1,7	0,6	2,0	3,1	13,0	29,2	32,2	15,1
Қарз инструментлари	-	-	-	-	-	-	-	-	-	-	-	-	-	-	1 316,5	1 357,1	1 979,8
Ҳосилавий молиявий инструментлар (олтин-валюта захираларидан ташқари)	-	-	-	-	-	-	-	-	-	-	-	-	-	1,3	4,3	6,4	12,7
Ҳосилавий молиявий инструментлар, активлар	-	-	-	-	-	-	-	-	-	-	-	-	-	-	-	-	-
Ҳосилавий молиявий инструментлар, мажбуриятлар	-	-	-	-	-	-	-	-	-	-	-	-	-	-1,3	-4,3	-6,4	-12,7
Бошқа инвестициялар, активлар	306,7	657,9	691,4	-437,2	331,4	2 177,7	1 297,3	1 581,3	957,9	4 277,2	3 371,6	3 015,7	2 822,7	1 548,4	2 627,2	5 265,5	4 255,9
Капиталда иштирок этишнинг бошқа инструментлари	-	-	-	-	-	-	-	-	-	-	-	-	-	-	0,3	0,3	0,6
Қарз инструментлари	306,7	657,9	691,4	-437,2	331,4	2 177,7	1 297,3	1 581,3	957,9	4 277,2	3 371,6	3 015,7	2 822,7	1 548,4	2 626,9	5 265,2	4 255,3
Марказий банк	-	-	-	-	-	-	-	-	-	-	-	-	-	-	-	-	-
Депозит ташкилотлари, Марказий банк бундан мустасно	157,7	289,9	379,1	4,9	-290,5	693,5	313,8	374,5	46,1	-251,8	-276,4	659,7	366,2	-750,3	-1 060,7	620,2	223,3
Давлат бошқарув сектори	-7,7	9,7	0,3	0,1	-0,1	-11,3	-5,2	-5,3	-5,5	-10,7	-8,5	-0,5	-0,6	-6,8	-7,8	-21,8	-20,2
Бошқа секторлар	156,6	358,3	312,0	-442,3	621,9	1 495,5	988,8	1 212,1	917,3	4 539,6	3 656,6	2 356,5	2 457,0	2 305,6	3 695,4	4 666,7	4 052,2
Бошқа молиявий ташкилотлар	-	-	-	-	-	-	-	-	-	-	-	-	-	0,0	-9,5	-0,6	-
Номолиявий ташкилотлар, уй хўжаликлари ва УХХКНТ	156,6	358,3	312,0	-442,3	621,9	1 495,5	988,8	1 212,1	917,3	4 539,6	3 656,6	2 356,5	2 457,0	2 305,5	3 704,8	4 667,3	4 052,2
Бошқа инвестициялар, мажбуриятлар	-342,9	-603,4	235,6	123,8	1 025,2	353,8	-68,9	390,4	1 611,7	1 971,5	1 578,8	1 372,8	1 702,7	2 230,1	5 444,0	7 681,2	6 059,3
Капиталда иштирок этишнинг бошқа инструментлари	-	-	-	-	-	-	-	-	-	-	-	-	-	-	-	-	-
МҚҲ тақсимланиши	-	-	-	-	411,7	0,1	-0,1	-0,1	0,0	-0,0	0,0	0,1	0,3	0,2	-0,2	-0,4	749,4
Қарз инструментлари	-342,9	-603,4	235,6	123,8	613,4	353,7	-68,8	390,5	1 611,6	1 971,6	1 578,8	1 372,7	1 702,4	2 229,8	5 444,2	7 681,6	5 309,9
Марказий банк	-	-	-	-	-	-	-	-	-	-	-	-	-	-	-	-	-

	2005	2006	2007	2008	2009	2010	2011	2012	2013	2014	2015	2016	2017	2018	2019	2020	2021
Депозит ташкилотлари, Марказий банк бундан мустасно	16,1	-48,9	82,6	22,1	20,8	67,6	-13,5	29,7	-8,1	75,3	41,9	32,0	206,1	396,9	1 785,8	2 743,1	1 344,4
Давлат бошқарув сектори	-290,3	-353,9	-267,2	-110,5	49,2	47,8	193,8	211,1	323,7	418,0	1 027,2	758,6	912,9	1 839,4	2 842,4	2 919,0	1 394,8
Бошқа секторлар	-68,7	-200,7	420,2	212,1	543,4	238,3	-249,0	149,7	1 295,9	1 478,2	509,7	582,1	583,4	-6,4	816,0	2 019,5	2 570,6
Бошқа молиявий ташкилотлар	-	-	-	-	-	-	-	-	-	-	-	-	-	5,4	3,3	1,8	30,8
Номолиявий ташкилотлар, уй хўжаликлари ва УХХКНТ	-68,7	-200,7	420,2	212,1	543,4	238,3	-249,0	149,7	1 295,9	1 478,2	509,7	582,1	583,4	-11,8	812,7	2 017,7	2 539,8
D. Соф хатолар ва йўқотишлар	-110,1	29,2	-401,3	-511,6	-658,9	-860,0	-516,7	-826,5	-1 912,3	-943,8	77,7	309,4	-2 507,0	570,4	-1 953,1	-1 136,7	-1 516,0
E. Умумий баланс	-601,5	-714,2	-1 617,7	-3 779,7	-2 406,2	-1 255,4	-2 524,5	66,3	-745,7	367,6	-217,8	-552,4	256,0	1 563,7	-1 406,6	-1 396,6	466,4
F. Захиралар ва улар билан боғлиқ моддалар	601,5	714,2	1 617,7	3 779,7	2 406,2	1 255,4	2 524,5	-66,3	745,7	-367,6	217,8	552,4	-256,0	-1 563,7	1 406,6	1 396,6	-466,4
Захира активлари	583,0	714,2	1 617,7	3 779,7	2 406,2	1 255,4	2 524,5	-66,3	745,7	-367,6	217,8	552,4	-256,0	-1 563,7	1 406,6	1 771,4	-466,4
ХВЖдан соф қарз жалб қилиш (ХВЖдаги захира позициясидан ташқари)	-18,5	-0,0	-	-	-	-	-	-	-	-	-	-	-	-	-	374,8	-0,0
Бошқа молиялаштириш	-	-	-	-	-	-	-	-	-	-	-	-	-	-	-	-	-

Ушбу статистик ҳисобот тўлов балансини тузиш қўлланмасининг (ТБҚ 6-сон, ХВЖ, 2009 й.) 6-наширида белгиланган таҳлилий кўринишни қўллайди.

2005 – 2021 йиллар учун халқаро инвестицион позиция

(млн. доллар)

Кўрсаткичлар	2005	2006	2007	2008	2009	2010	2011	2012	2013	2014	2015	2016	2017	2018	2019	2020	2021
Активлар	7 764,9	10 159,3	13 643,4	14 716,4	17 442,0	21 867,5	27 029,0	31 936,0	31 643,4	36 803,2	38 949,8	44 087,1	48 602,4	49 140,4	54 874,7	65 917,6	70 401,2
Тўғридан-тўғри инвестициялар	131,9	134,0	136,3	138,9	143,2	146,2	149,8	152,9	157,2	161,6	166,2	172,4	180,4	182,1	185,4	195,1	197,8
Капиталда иштирок этиш инструментлари ва инвестицион фондларнинг пай/акциялари	4,5	4,7	4,9	5,3	7,4	7,9	9,1	9,7	11,6	13,5	15,6	19,3	21,5	21,4	22,2	29,4	29,5
Тўғридан-тўғри инвесторнинг тўғридан-тўғри инвестиция киритилган корхонага инвестициялари	4,5	4,7	4,9	5,3	7,4	7,9	9,1	9,7	11,6	13,5	15,6	19,3	21,5	21,4	22,2	29,4	29,5
Тўғридан-тўғри инвестиция киритилган корхонанинг тўғридан-тўғри инвесторга инвестицияси (тескари инвестициялаш)	-	-	-	-	-	-	-	-	-	-	-	-	-	-	-	-	-
Қардош корхоналар ўртасида инвестициялар	-	-	-	-	-	-	-	-	-	-	-	-	-	-	-	-	-
Қарз инструментлари	127,4	129,3	131,4	133,5	135,8	138,2	140,7	143,2	145,6	148,1	150,6	153,1	159,0	160,7	163,2	165,7	168,3
Тўғридан-тўғри инвесторнинг тўғридан тўғри инвестиция киритилган корхонага инвестициялари	-	-	-	-	-	-	-	-	-	-	-	-	3,4	2,7	2,7	2,7	2,7
Тўғридан-тўғри инвестиция киритилган корхонанинг тўғридан-тўғри инвесторга инвестицияси (тескари инвестициялаш)	-	-	-	-	-	-	-	-	-	-	-	-	-	-	-	-	-
Қардош корхоналар ўртасида инвестициялар	127,4	129,3	131,4	133,5	135,8	138,2	140,7	143,2	145,6	148,1	150,6	153,1	155,5	158,0	160,5	162,9	165,5
Портфел инвестициялари	1,1	1,1	1,1	1,1	1,1	1,1	1,1	1,1	1,1	1,1	1,1	1,2	2,6	2,5	2,6	2,5	2,5
Капиталда иштирок этиш инструментлари ва инвестицион фондларнинг пай/акциялари	1,1	1,1	1,1	1,1	1,1	1,1	1,1	1,1	1,1	1,1	1,1	1,2	2,6	2,5	2,6	2,5	2,5
Марказий банк	-	-	-	-	-	-	-	-	-	-	-	-	-	-	-	-	-
Марказий банкдан бошқа депозит ташкилотлари	1,1	1,1	1,1	1,1	1,1	1,1	1,1	1,1	1,1	1,1	1,1	1,2	1,2	1,1	1,2	1,1	1,1
Давлат бошқаруви сектори	-	-	-	-	-	-	-	-	-	-	-	-	-	-	-	-	-
Бошқа секторлар	-	-	-	-	-	-	-	-	-	-	-	-	1,4	1,4	1,4	1,4	1,4

Кўрсаткичлар	2005	2006	2007	2008	2009	2010	2011	2012	2013	2014	2015	2016	2017	2018	2019	2020	2021
Бошқа молиявий ташкилотлар	-	-	-	-	-	-	-	-	-	-	-	-	-	-	-	-	-
Қарз қимматли қоғозлари	-	-	-	-	-	-	-	-	-	-	-	-	-	-	-	-	-
Марказий банк	-	-	-	-	-	-	-	-	-	-	-	-	-	-	-	-	-
Марказий банкдан бошқа депозит ташкилотлари	-	-	-	-	-	-	-	-	-	-	-	-	-	-	-	-	-
Давлат бошқаруви сектори	-	-	-	-	-	-	-	-	-	-	-	-	-	-	-	-	-
Бошқа секторлар	-	-	-	-	-	-	-	-	-	-	-	-	-	-	-	-	-
Бошқа молиявий ташкилотлар	-	-	-	-	-	-	-	-	-	-	-	-	-	-	-	-	-
Ҳосилавий молия инструментлар (олтин валюта захираларидан ташқари) ва ходимлар учун акцияларнинг опционлари	-	-	-	-	-	-	-	-	-	-	-	-	-	-	-	-	-
Бошқа инвестициялар	5 002,4	5 614,5	6 231,3	5 583,3	5 367,1	7 505,1	8 861,7	9 655,4	9 003,6	12 500,8	14 475,7	17 484,8	20 342,5	21 874,4	25 514,6	30 816,0	35 061,7
Бошқа капиталда иштирок этиш инструментлари	-	-	-	-	-	-	-	-	-	-	-	-	-	-	0,3	0,6	1,2
Қарз инструментлари	5 002,4	5 614,5	6 231,3	5 583,3	5 367,1	7 505,1	8 861,7	9 655,4	9 003,6	12 500,8	14 475,7	17 484,8	20 342,5	21 874,4	25 514,3	30 815,4	35 060,5
Марказий банк	-	-	-	-	-	-	-	-	-	-	-	-	-	-	-	-	-
Марказий банкдан бошқа депозит ташкилотлари	681,1	971,0	1 350,1	1 355,0	1 064,5	1 718,2	2 091,3	2 435,4	2 478,3	2 186,5	1 882,3	2 535,1	2 934,0	2 161,5	2 102,9	2 738,3	2 933,8
Давлат бошқаруви сектори	39,8	49,5	49,8	49,9	49,9	38,6	33,3	28,1	22,6	11,9	3,4	2,9	4,2	4,0	2,9	3,1	3,3
Бошқа секторлар	4 281,5	4 594,1	4 831,4	4 178,3	4 252,7	5 748,2	6 737,0	7 191,9	6 502,7	10 302,3	12 589,9	14 946,7	17 404,3	19 709,0	23 408,5	28 074,0	32 123,5
Бошқа молиявий ташкилотлар	-	-	-	-	10,0	10,0	10,0	10,0	10,0	10,0	10,0	10,0	10,0	10,0	0,6	0,0	0,0
Захира активлари	2 629,5	4 409,6	7 274,7	8 993,1	11 930,6	14 215,2	18 016,3	22 126,6	22 481,4	24 139,6	24 306,8	26 428,8	28 076,9	27 081,4	29 172,1	34 904,0	35 139,2
Монетар олтин	494,0	1 478,4	2 654,7	1 120,3	1 592,6	3 206,2	4 516,7	8 719,8	8 398,9	10 592,9	10 640,7	12 256,6	14 034,1	14 640,7	16 329,2	20 216,7	20 949,7
Қарз олишларнинг махсус ҳуқуқлари	0,0	0,0	0,0	0,0	412,7	405,4	404,2	404,6	409,8	385,5	368,7	357,7	378,9	370,1	368,0	383,3	1 111,9
ХВЖдаги захира позицияси	0,0	0,0	0,0	0,0	0,0	0,0	0,0	0,0	0,0	0,0	0,0	0,0	0,0	0,0	0,0	0,0	0,0
Бошқа захира активлари	2 135,5	2 931,1	4 619,9	7 872,7	9 925,2	10 603,5	13 095,5	13 002,2	13 672,7	13 161,3	13 297,4	13 814,5	13 663,9	12 070,6	12 474,9	14 303,9	13 077,6
Мажбуриятлар	6 620,0	6 054,6	6 497,1	6 855,6	8 186,2	9 985,3	11 374,3	12 435,5	14 613,3	17 166,1	19 970,8	22 720,2	25 986,8	27 069,6	35 084,3	45 626,7	53 632,1
Тўғридан-тўғри инвестициялар	156,9	182,9	387,7	625,1	935,9	2 563,9	4 124,4	4 740,4	5 408,0	6 159,7	7 135,8	8 661,6	10 045,0	8 993,4	9 581,8	10 288,5	11 278,1

Кўрсаткичлар	2005	2006	2007	2008	2009	2010	2011	2012	2013	2014	2015	2016	2017	2018	2019	2020	2021
Капиталда иштирок этиш инструментлари ва инвестицион фондларнинг пай/акциялари	125,3	160,0	274,6	205,3	356,4	1 787,9	3 268,3	3 872,3	4 468,8	5 220,7	6 227,1	7 219,6	8 742,5	8 271,8	8 697,6	9 247,5	9 823,3
Тўғридан-тўғри инвесторнинг тўғридан-тўғри инвестиция киритилган корхонага инвестициялари	125,3	160,0	274,6	205,3	356,4	1 787,9	3 268,3	3 872,3	4 468,8	5 220,7	6 227,1	7 219,6	8 742,5	8 271,8	8 697,6	9 247,5	9 823,3
Тўғридан-тўғри инвестиция киритилган корхонанинг тўғридан-тўғри инвесторга инвестицияси (тескари инвестициялаш)	-	-	-	-	-	-	-	-	-	-	-	-	-	-	-	-	-
Қардош корхоналар ўртасида инвестициялар	-	-	-	-	-	-	-	-	-	-	-	-	-	-	-	-	-
Қарз инструментлари	31,6	22,9	113,1	419,8	579,5	776,0	856,1	868,0	939,1	939,0	908,7	1 442,0	1 302,5	721,6	884,3	1 041,0	1 454,8
Тўғридан-тўғри инвесторнинг тўғридан-тўғри инвестиция киритилган корхонага инвестициялари	31,6	22,9	113,1	419,8	579,5	776,0	856,1	868,0	939,1	939,0	908,7	1 441,7	1 230,0	651,6	825,2	980,1	1 282,0
Тўғридан-тўғри инвестиция киритилган корхонанинг тўғридан-тўғри инвесторга инвестицияси (тескари инвестициялаш)	-	-	-	-	-	-	-	-	-	-	-	-	-	-	-	-	-
Қардош корхоналар ўртасида инвестициялар	-	-	-	-	-	-	-	-	-	-	-	0,3	72,5	70,0	59,1	60,8	172,8
Портфел инвестициялари	2,3	14,3	16,2	13,5	7,8	7,9	8,0	8,2	9,1	10,7	10,4	11,8	9,0	44,6	1 466,4	2 934,0	4 713,1
Капиталда иштирок этиш инструментлари ва инвестицион фондларнинг пай/акциялари	2,3	14,3	16,2	13,5	7,8	7,9	8,0	8,2	9,1	10,7	10,4	11,8	9,0	44,6	52,1	67,2	77,0
Марказий банк	-	-	-	-	-	-	-	-	-	-	-	-	-	-	-	-	-
Марказий банкдан бошқа депозит ташкилотлари	0,9	12,1	13,0	11,7	6,6	6,4	6,4	5,9	5,7	6,3	6,1	6,5	2,9	16,1	15,7	22,0	30,6
Давлат бошқаруви сектори	-	-	-	-	-	-	-	-	-	-	-	-	-	-	-	-	-
Бошқа секторлар	1,4	2,2	3,3	1,8	1,2	1,5	1,6	2,3	3,3	4,4	4,4	5,2	6,1	28,4	36,4	45,1	46,4
Бошқа молиявий ташкилотлар	0,6	0,8	0,9	0,8	0,9	0,9	0,8	0,8	0,8	0,8	0,8	0,8	0,8	1,1	1,0	0,8	0,9
Қарз қимматли қоғозлари	-	-	-	-	-	-	-	-	-	-	-	-	-	-	1 414,4	2 866,9	4 636,1
Марказий банк	-	-	-	-	-	-	-	-	-	-	-	-	-	-	-	-	-
Марказий банкдан бошқа депозит ташкилотлари	-	-	-	-	-	-	-	-	-	-	-	-	-	-	307,4	937,5	993,2

Кўрсаткичлар	2005	2006	2007	2008	2009	2010	2011	2012	2013	2014	2015	2016	2017	2018	2019	2020	2021
Давлат бошқаруви сектори	-	-	-	-	-	-	-	-	-	-	-	-	-	-	1 107,0	1 929,4	2 668,4
Бошқа секторлар	-	-	-	-	-	-	-	-	-	-	-	-	-	-	-	-	974,5
Бошқа молиявий ташкилотлар	-	-	-	-	-	-	-	-	-	-	-	-	-	-	-	-	-
Ҳосилавий молия инструментлар (олтин-валюта захираларидан ташқари) ва ходимлар учун акцияларнинг опционлари	-	-	-	-	-	-	-	-	-	-	-	-	-	3,6	3,7	16,8	7,4
Бошқа инвестициялар	6 460,8	5 857,4	6 093,1	6 216,9	7 242,6	7 413,5	7 241,9	7 686,9	9 196,2	10 995,7	12 824,6	14 046,8	15 932,7	18 028,0	24 032,3	32 387,4	37 633,5
Бошқа капиталда иштирок этиш инструментлари	-	-	-	-	-	-	-	-	-	-	-	-	-	-	-	-	-
Қарз олишларнинг махсус ҳуқуқлари (Мажбуриятларни соф қабул қилиш)	-	-	-	-	412,1	405,0	403,6	403,9	404,8	380,8	364,2	353,4	374,7	366,1	363,9	378,6	1 107,3
Бошқа қарз инструментлари	6 460,8	5 857,4	6 093,1	6 216,9	6 830,5	7 008,6	6 838,3	7 283,0	8 791,5	10 614,9	12 460,4	13 693,4	15 558,0	17 661,9	23 668,5	32 008,9	36 526,2
Марказий банк	0,0	0,0	0,0	0,0	0,0	0,0	0,0	0,0	0,0	0,0	0,0	-	-	-	-	-	-
Марказий банкдан бошқа депозит ташкилотлари	182,0	133,3	216,0	238,2	259,1	260,8	248,1	339,9	330,7	401,2	447,4	484,3	701,5	1 085,6	2 780,7	5 713,6	6 814,4
Давлат бошқаруви сектори	3 292,2	2 938,4	2 671,2	2 560,7	2 609,9	2 579,7	2 691,8	2 825,9	3 070,9	3 373,9	4 286,5	4 923,3	5 992,3	7 788,1	10 635,6	14 211,8	15 280,2
Бошқа секторлар	2 986,4	2 785,8	3 206,0	3 418,1	3 961,5	4 168,0	3 898,5	4 117,2	5 389,9	6 839,8	7 726,6	8 285,8	8 864,1	8 788,1	10 252,3	12 083,5	14 431,6
Бошқа молиявий ташкилотлар	-	-	-	-	-	-	-	-	-	-	-	-	14,4	18,4	25,1	28,3	56,6
Соф халқаро инвестицион позиция	1 144,9	4 104,6	7 146,4	7 860,8	9 255,8	11 882,2	15 654,7	19 500,5	17 030,1	19 637,1	18 979,0	21 366,9	22 615,6	22 070,8	19 790,4	20 290,9	16 769,1

2005 – 2021 йиллар учун ялпи ташқи қарз

(млн. доллар)

Кўрсаткичлар	2005	2006	2007	2008	2009	2010	2011	2012	2013	2014	2015	2016	2017	2018	2019	2020	2021
Ялпи ташқи қарз	6 492,4	5 880,3	6 206,2	6 636,7	7 822,1	8 189,5	8 098,0	8 554,9	10 135,4	11 934,7	13 733,3	15 488,8	17 235,2	18 749,6	26 331,0	36 295,3	43 724,4
Қисқа муддатли	347,4	291,0	618,4	694,8	484,4	361,3	81,0	82,7	119,8	179,7	202,4	426,3	788,6	1 000,1	849,9	2 609,2	4 042,7
Узоқ муддатли	6 144,9	5 589,3	5 587,9	5 942,0	7 337,7	7 828,2	8 017,0	8 472,2	10 015,6	11 755,0	13 530,9	15 062,5	16 446,6	17 749,5	25 481,0	33 686,0	39 681,7
Давлат бошқаруви идоралари	3 292,2	2 938,4	2 671,2	2 560,7	2 609,9	2 579,7	2 691,8	2 825,9	3 070,9	3 373,9	4 286,5	4 923,3	5 992,3	7 788,1	11 742,5	16 141,2	17 948,6
Қисқа муддатли	-	-	-	-	-	-	-	-	-	-	-	-	-	-	-	-	-
Валюта ва депозитлар	-	-	-	-	-	-	-	-	-	-	-	-	-	-	-	-	-
Қарз қимматли қоғозлари	-	-	-	-	-	-	-	-	-	-	-	-	-	-	-	-	-
Кредитлар ва қарзлар	-	-	-	-	-	-	-	-	-	-	-	-	-	-	-	-	-
Савдо кредитлари ва бўнақлар	-	-	-	-	-	-	-	-	-	-	-	-	-	-	-	-	-
Бошқа мажбуриятлар	-	-	-	-	-	-	-	-	-	-	-	-	-	-	-	-	-
Узоқ муддатли	3 292,2	2 938,4	2 671,2	2 560,7	2 609,9	2 579,7	2 691,8	2 825,9	3 070,9	3 373,9	4 286,5	4 923,3	5 992,3	7 788,1	11 742,5	16 141,2	17 948,6
Валюта ва депозитлар	-	-	-	-	-	-	-	-	-	-	-	-	-	-	-	-	-
Қарз қимматли қоғозлари	-	-	-	-	-	-	-	-	-	-	-	-	-	-	1 107,0	1 929,4	2 668,4
Кредитлар ва қарзлар	3 292,2	2 938,4	2 671,2	2 560,7	2 609,9	2 579,7	2 691,8	2 825,9	3 070,9	3 373,9	4 286,5	4 923,3	5 992,3	7 788,1	10 635,6	14 211,8	15 280,2
Савдо кредитлари ва бўнақлар	-	-	-	-	-	-	-	-	-	-	-	-	-	-	-	-	-
Бошқа мажбуриятлар	-	-	-	-	-	-	-	-	-	-	-	-	-	-	-	-	-
Марказий банк	0,0	0,0	0,0	0,0	412,1	405,0	403,6	403,9	404,8	380,8	364,2	353,4	374,7	366,1	363,9	378,6	1 107,3
Қисқа муддатли	-	-	-	-	-	-	-	-	-	-	-	-	-	-	-	-	-
Валюта ва депозитлар	-	-	-	-	-	-	-	-	-	-	-	-	-	-	-	-	-
Қарз қимматли қоғозлари	-	-	-	-	-	-	-	-	-	-	-	-	-	-	-	-	-
Кредитлар ва қарзлар	-	-	-	-	-	-	-	-	-	-	-	-	-	-	-	-	-
Савдо кредитлари ва бўнақлар	-	-	-	-	-	-	-	-	-	-	-	-	-	-	-	-	-
Бошқа мажбуриятлар	-	-	-	-	-	-	-	-	-	-	-	-	-	-	-	-	-
Узоқ муддатли	0,0	0,0	0,0	0,0	412,1	405,0	403,6	403,9	404,8	380,8	364,2	353,4	374,7	366,1	363,9	378,6	1 107,3
Тақсимланган махсус қарз олиш ҳуқуқи (МҚҲ)	-	-	-	-	412,1	405,0	403,6	403,9	404,8	380,8	364,2	353,4	374,7	366,1	363,9	378,6	1 107,3
Валюта ва депозитлар	-	-	-	-	-	-	-	-	-	-	-	-	-	-	-	-	-
Қарз қимматли қоғозлари	-	-	-	-	-	-	-	-	-	-	-	-	-	-	-	-	-
Кредитлар ва қарзлар	0,0	-	-	-	-	-	-	-	-	-	-	-	-	-	-	-	-
Савдо кредитлари ва бўнақлар	-	-	-	-	-	-	-	-	-	-	-	-	-	-	-	-	-
Бошқа мажбуриятлар	-	-	-	-	-	-	-	-	-	-	-	-	-	-	-	-	-

ЎЗБЕКИСТОН РЕСПУБЛИКАСИ МАРКАЗИЙ БАНКИ

Кўрсаткичлар	2005	2006	2007	2008	2009	2010	2011	2012	2013	2014	2015	2016	2017	2018	2019	2020	2021
Тижорат банклари	182,0	133,3	216,0	238,2	259,1	260,8	248,1	339,9	330,7	401,2	447,4	484,3	701,5	1 085,6	3 088,0	6 651,1	7 807,6
Қисқа муддатли	11,8	14,8	17,1	35,9	47,2	51,1	47,5	51,0	60,8	45,9	34,8	27,1	100,3	89,3	383,0	1 431,5	1 357,3
Валюта ва депозитлар	11,8	14,8	17,1	35,9	47,2	51,1	47,5	51,0	60,8	45,9	34,8	27,1	100,3	89,3	130,9	268,9	289,5
Қарз қимматли қоғозлари	-	-	-	-	-	-	-	-	-	-	-	-	-	-	-	-	-
Кредитлар ва қарзлар	-	-	-	-	-	-	-	-	-	-	-	-	-	-	252,1	1 162,6	1 067,8
Савдо кредитлари ва бўнақлар	-	-	-	-	-	-	-	-	-	-	-	-	-	-	-	-	-
Бошқа мажбуриятлар	-	-	-	-	-	-	-	-	-	-	-	-	-	-	-	-	-
Узоқ муддатли	170,2	118,4	198,9	202,2	211,9	209,7	200,6	288,9	269,9	355,4	412,6	457,3	601,2	996,4	2 705,0	5 219,6	6 450,3
Валюта ва депозитлар	1,9	2,4	2,7	5,8	7,5	7,8	7,7	7,9	8,7	6,7	5,0	4,6	17,2	19,5	37,0	104,3	180,4
Қарз қимматли қоғозлари	-	-	-	-	-	-	-	-	-	-	-	-	-	-	307,4	937,5	993,2
Кредитлар ва қарзлар	168,3	116,1	196,2	196,5	204,4	201,9	193,0	281,0	261,2	348,6	407,6	452,6	584,0	976,8	2 360,7	4 177,8	5 276,7
Савдо кредитлари ва бўнақлар	-	-	-	-	-	-	-	-	-	-	-	-	-	-	-	-	-
Бошқа мажбуриятлар	-	-	-	-	-	-	-	-	-	-	-	-	-	-	-	-	-
Бошқа секторлар	2 986,4	2 785,8	3 206,0	3 418,1	3 961,5	4 168,0	3 898,5	4 117,2	5 389,9	6 839,8	7 726,6	8 285,8	8 864,1	8 788,1	10 252,3	12 083,5	15 406,0
Қисқа муддатли	333,7	273,8	598,6	653,1	429,7	302,3	25,9	23,8	50,2	107,1	125,9	358,5	634,7	806,0	282,2	936,5	2 318,5
Валюта ва депозитлар	-	-	-	-	-	-	-	-	-	-	-	-	-	-	-	-	-
Қарз қимматли қоғозлари	-	-	-	-	-	-	-	-	-	-	-	-	-	-	-	-	-
Кредитлар ва қарзлар	-	-	-	-	-	-	-	-	-	-	22,0	133,2	216,1	56,3	91,6	177,2	703,1
Савдо кредитлари ва бўнақлар	333,7	273,8	598,6	653,1	429,7	302,3	25,9	23,8	50,2	107,1	103,9	225,3	418,6	749,7	190,6	759,3	1 615,4
Бошқа мажбуриятлар	-	-	-	-	-	-	-	-	-	-	-	-	-	-	-	-	-
Узоқ муддатли	2 652,7	2 511,9	2 607,4	2 765,0	3 531,8	3 865,7	3 872,6	4 093,3	5 339,7	6 732,7	7 600,7	7 927,3	8 229,4	7 982,1	9 970,1	11 147,0	13 087,5
Валюта ва депозитлар	-	-	-	-	-	-	-	-	-	-	-	-	-	-	-	-	-
Қарз қимматли қоғозлари	-	-	-	-	-	-	-	-	-	-	-	-	-	-	-	-	974,5
Кредитлар ва қарзлар	2 650,2	2 509,4	2 591,5	2 659,9	3 485,1	3 650,0	3 666,0	3 900,9	5 138,0	6 526,5	7 348,2	7 786,3	7 713,7	7 615,1	8 993,5	10 170,6	11 140,1
Савдо кредитлари ва бўнақлар	-	-	-	-	-	-	-	-	-	-	-	-	-	-	-	-	-
Бошқа мажбуриятлар	2,5	2,5	15,9	105,1	46,7	215,7	206,7	192,5	201,7	206,2	252,5	141,0	515,7	367,0	976,6	976,3	972,9
Бошқа молиявий ташкилотлар	-	-	-	-	-	-	-	-	-	-	-	-	14,4	18,4	25,1	28,3	56,6
Қисқа муддатли	-	-	-	-	-	-	-	-	-	-	-	-	-	-	5,6	6,9	7,1
Узоқ муддатли	-	-	-	-	-	-	-	-	-	-	-	-	14,4	18,4	19,6	21,4	49,4

ЎЗБЕКИСТОН РЕСПУБЛИКАСИ МАРКАЗИЙ БАНКИ

Кўрсаткичлар	2005	2006	2007	2008	2009	2010	2011	2012	2013	2014	2015	2016	2017	2018	2019	2020	2021
Номолиявий корхоналар ва уй хўжаликлари	2 986,4	2 785,8	3 206,0	3 418,1	3 961,5	4 168,0	3 898,5	4 117,2	5 389,9	6 839,8	7 726,6	8 285,8	8 849,7	8 769,7	10 227,1	12 055,2	15 349,4
Қисқа муддатли	333,7	273,8	598,6	653,1	429,7	302,3	25,9	23,8	50,2	107,1	125,9	358,5	634,7	806,0	276,6	929,6	2 311,4
Узоқ муддатли	2 652,7	2 511,9	2 607,4	2 765,0	3 531,8	3 865,7	3 872,6	4 093,3	5 339,7	6 732,7	7 600,7	7 927,3	8 215,0	7 963,7	9 950,5	11 125,6	13 038,1
Тўғридан-тўғри инвестициялар: бош компаниялардан олинган қарзлар	31,6	22,9	113,1	419,8	579,5	776,0	856,1	868,0	939,1	939,0	908,7	1 442,0	1 302,5	721,6	884,3	1 041,0	1 454,8
Тўғридан-тўғри инвестиция корхоналарининг тўғридан-тўғри инвестор олдидаги мажбуриятлари	31,6	22,9	113,1	419,8	579,5	776,0	856,1	868,0	939,1	939,0	908,7	1 441,7	1 230,0	651,6	825,2	980,1	1 282,0
Тўғридан-тўғри инвесторнинг тўғридан-тўғри инвестиция корхонаси олдидаги мажбуриятлари (тескари инвестициялаш)	-	-	-	-	-	-	-	-	-	-	-	-	-	-	-	-	-
Корхоналарнинг синфдош (бир инвестор эгалигидаги) корхоналар олдидаги мажбуриятлари	-	-	-	-	-	-	-	-	-	-	-	0,3	72,5	70,0	59,1	60,8	172,8
<i>Маълумот учун: Меморандум бандлари</i>	-	-	-	-	-	-	-	-	-	-	-	-	-	-	-	-	-
Қарз қимматли қоғозлари (номинал нарҳда)	-	-	-	-	-	-	-	-	-	-	-	-	-	-	1 319,7	2 675,0	4 641,0
Давлат бошқаруви идоралари	-	-	-	-	-	-	-	-	-	-	-	-	-	-	1 018,3	1 768,9	2 653,6
Марказий банк	-	-	-	-	-	-	-	-	-	-	-	-	-	-	-	-	-
Тижорат банклари	-	-	-	-	-	-	-	-	-	-	-	-	-	-	301,4	906,1	981,0
Бошқа секторлар	-	-	-	-	-	-	-	-	-	-	-	-	-	-	-	-	1 006,4

2005 - 2021 ЙИЛЛАР УЧУН ТОВАРЛАР ТАШҚИ САВДО АЙЛАНМАСИ

(млн. доллар)

	2005	2006	2007	2008	2009	2010	2011	2012	2013	2014	2015	2016	2017	2018	2019	2020	2021	2020й/ 2021й
Ташқи савдо айланмаси	8 164,6	9 845,7	14 253,0	19 169,3	19 894,0	20 632,9	24 878,1	24 194,2	25 112,0	24 070,3	21 057,4	19 682,4	22 538,9	29 638,0	35 088,6	31 880,5	37 188,7	17%
Расмий савдо	8 123,6	9 659,5	13 958,3	18 991,9	19 439,5	18 759,3	23 042,0	22 437,6	23 565,0	23 096,5	20 683,6	19 927,5	22 859,0	29 996,2	36 151,8	33 299,8	38 598,0	16%
Моккилик савдоси	345,8	537,8	809,3	941,5	1 203,6	2 552,5	2 745,3	2 720,9	2 590,5	2 019,2	1 317,6	669,7	771,6	1 085,7	474,8	89,0	181,2	104%
Экспорт	4 761,7	5 662,0	7 976,4	10 242,9	10 768,3	10 647,9	12 405,1	10 848,6	11 150,0	10 556,2	9 481,5	8 645,2	10 161,5	11 385,6	13 898,6	12 832,2	14 142,3	10%
FOB экспорти	3 451,5	4 596,9	6 600,3	7 098,3	7 731,5	8 344,1	9 204,8	9 915,5	9 166,4	8 992,2	7 300,5	5 636,8	6 663,5	8 185,9	8 746,3	6 974,8	9 878,5	42%
Моккилик савдоси	134,8	241,3	222,7	231,3	202,9	218,7	252,5	260,0	247,4	238,3	190,8	147,4	175,0	213,2	157,5	25,7	68,5	166%
Портлардаги товарлар	32,5	43,7	62,3	69,5	73,2	78,8	89,1	94,3	87,9	85,5	69,6	53,4	63,0	77,0	76,6	27,3	85,6	214%
Номонетар олтин	1 142,7	780,2	1 091,1	2 843,8	2 760,7	2 006,5	2 858,6	578,8	1 648,2	1 240,2	1 920,6	2 807,6	3 259,9	2 909,5	4 918,3	5 804,4	4 109,8	-29%
Импорт	3 402,9	4 183,7	6 276,7	8 926,4	9 125,8	9 985,0	12 473,0	13 345,6	13 962,0	13 514,1	11 576,0	11 037,3	12 377,3	18 252,4	21 190,0	19 048,3	23 046,4	21%
CIF импорти	3 529,3	4 282,4	6 266,9	9 049,7	8 947,1	8 408,8	10 978,5	11 943,3	12 750,4	12 864,1	11 462,5	11 483,1	12 931,0	18 888,8	22 471,6	20 498,0	24 598,1	20%
Моккилик савдоси	211,0	296,5	586,7	710,2	1 000,7	2 333,8	2 492,8	2 460,9	2 343,1	1 781,0	1 126,8	522,4	596,6	842,9	317,3	63,3	112,7	78%
Портлардаги товарлар	18,9	23,1	33,4	49,3	48,0	45,7	59,5	64,5	68,3	68,9	60,8	62,1	69,8	102,4	110,6	34,8	48,6	39%
Фрахт	-356,3	-418,3	-610,3	-882,9	-870,2	-803,4	-1 057,9	-1 123,1	-1 199,8	-1 199,9	-1 074,1	-1 030,3	-1 224,6	-1 593,7	-1 725,2	-1 570,4	-1 724,7	10%
Номонетар олтин	-	-	-	0,0	0,1	0,0	-	0,0	-	-	-	0,0	4,5	12,0	15,7	22,6	11,6	-48%
Сальдо	1 358,8	1 478,4	1 699,7	1 316,5	1 642,5	663,0	-67,9	-2 497,1	-2 812,1	-2 957,9	-2 094,5	-2 392,1	-2 215,8	-6 866,9	-7 291,3	-6 216,1	-8 904,1	43%
Расмий савдонинг	1 065,0	1 094,7	1 424,5	892,4	1 544,9	1 941,7	1 084,9	-1 449,0	-1 935,8	-2 631,7	-2 241,4	-3 038,8	-3 012,0	-7 805,4	-8 822,7	-7 741,4	-10 621,5	37%
Моккилик савдосининг	-76,1	-55,2	-364,0	-478,9	-797,8	-2 115,2	-2 240,4	-2 200,9	-2 095,6	-1 542,7	-936,0	-375,0	-421,6	-629,7	-159,8	-37,6	-44,3	18%

2020 – 2021 ЙИЛЛАРИ УЧУН ТОВАРЛАР ЭКСПОРТИ ВА ИМПОРТИ ТУЗИЛМАСИ

(млн. доллар)

Бўлим	Товарлар гуруҳининг номи	2020							2021						
		экспорт	%	импорт	%	товар айланма	%	сальдо	экспорт	%	импорт	%	товар айланма	%	сальдо
	Концентрация коэффициенти*		73%		35%		45%			61%		32%		38%	
I	Тирик ҳайвонот ва чорвачилик маҳсулотлари	26	0,2%	289	1,4%	316	0,9%	-263	40	0,3%	416	1,7%	456	1,2%	-376
II	Келиб чиқиши ўсимликка мансуб маҳсулотлар	1 218	9,5%	888	4,3%	2 106	6,3%	331	1 175	8,4%	992	4,0%	2 166	5,6%	183
III	Мойлар ва келиб чиқиши ўсимлик ёки ҳайвонотга мансуб ёғлар	31	0,2%	333	1,6%	364	1,1%	-302	9	0,1%	505	2,1%	514	1,3%	-497
IV	Озиқ-овқат саноати маҳсулотлари, спиртли ичимлик, тамаки	111	0,9%	766	3,7%	876	2,6%	-655	149	1,1%	1 078	4,4%	1 227	3,2%	-929
V	Минерал маҳсулотлар	714	5,6%	1 306	6,4%	2 020	6,1%	-591	962	6,9%	1 849	7,5%	2 810	7,3%	-887
VI	Кимё саноати маҳсулотлари	506	4,0%	2 422	11,8%	2 928	8,8%	-1 916	784	5,6%	2 867	11,7%	3 651	9,5%	-2 083
VII	Пластмассалар ва улардан буюмлар: каучук	341	2,7%	1 080	5,3%	1 421	4,3%	-739	427	3,1%	1 357	5,5%	1 784	4,6%	-929
VIII	Тери хом ашёси, тери, мўйна хом ашёси ва буюмлар	35	0,3%	26	0,1%	61	0,2%	8	43	0,3%	15	0,1%	59	0,2%	28
IX	Ёғоч ва ёғоч буюмлари	4	0,0%	547	2,7%	551	1,7%	-542	14	0,1%	731	3,0%	745	1,9%	-718
X	Қоғоз массаси	38	0,3%	260	1,3%	299	0,9%	-222	59	0,4%	347	1,4%	407	1,1%	-288
XI	Тўқимачилик ва тўқимачилик буюмлари	2 131	16,7%	384	1,9%	2 515	7,6%	1 747	3 169	22,7%	492	2,0%	3 661	9,5%	2 677
XII	Оёқ кийим ва бош кийимлар, зонтлар, асолар	41	0,3%	16	0,1%	57	0,2%	25	42	0,3%	27	0,1%	69	0,2%	15
XIII	Тошдан, гипсдан, цементдан, асбестдан буюмлар	75	0,6%	209	1,0%	284	0,9%	-135	129	0,9%	285	1,2%	414	1,1%	-155
XIV	Қимматбаҳо металллар, қимматбаҳо ёки ярим қимматбаҳо тошлар	5 930	46,4%	47	0,2%	5 977	17,9%	5 883	4 495	32,1%	56	0,2%	4 551	11,8%	4 440

ЎЗБЕКИСТОН РЕСПУБЛИКАСИ МАРКАЗИЙ БАНКИ

Бўлим	Товарлар гуруҳининг номи	2020							2021						
		экспорт	%	импорт	%	товар айланма	%	сальдо	экспорт	%	импорт	%	товар айланма	%	сальдо
XV	Қимматбаҳо бўлмаган металллар ва улардан буюмлар	1 119	8,8%	2 431	11,8%	3 550	10,7%	-1 312	1 625	11,6%	3 219	13,1%	4 845	12,6%	-1 594
XVI	Машиналар, асбоб-ускуна, механизмлар, электротехникавий асбоб-ускуна	211	1,7%	6 030	29,4%	6 241	18,7%	-5 819	418	3,0%	6 223	25,3%	6 642	17,2%	-5 805
XVII	Ерусти, ҳаво ва сув транспорти воситалари	211	1,6%	2 231	10,9%	2 441	7,3%	-2 020	399	2,9%	2 782	11,3%	3 182	8,2%	-2 383
XVIII	Оптикавий, фотографикавий инструментлар ва аппаратлар	8	0,1%	674	3,3%	682	2,0%	-666	15	0,1%	660	2,7%	675	1,7%	-645
XX	Ҳар хил саноат товарлари	30	0,2%	498	2,4%	527	1,6%	-468	33	0,2%	552	2,2%	585	1,5%	-518
XXI	Санъат асарлари, антиқа буюмлар	0	0,0%	3	0,0%	3	0,0%	-3	0	0,0%	2	0,0%	2	0,0%	-2
Жами		12 779	100%	20 521	100%	33 300	100%	-7 741	13 988	100%	24 608	100%	38 596	100%	-10 620

**2019 – 2021 йилларда юқори коэффицентли товар концентрацияси
билан экспорт қилинган товарлар**

(млн. долл.)

Бўлим ва товар коди	Товарларнинг номи	2019	2020	2020				2021	2021			
				I чор.	II чор.	III чор.	IV чор.		I чор.	II чор.	III чор.	IV чор.
	Жами экспорт	13 665	12 779	2 571	2 578	5 613	2 017	13 988	1 924	3 992	2 491	5 582
	Асосий экспорт номенклатураси	11 903	10 811	2 175	2 215	5 002	1 418	10 653	1 320	3 114	1 616	4 602
II	Келиб чиқиши ўсимликка мансуб маҳсулотлар											
0602	<i>Бошқа тирик ўсимликлар (шу жумладан уларнинг илдизлари), бандлари ва палфари; қўзиқорин митселияс:</i>	44	64	52	10	0	2	4	2	1	0	1
0702	<i>Томатлар янги ёки музлатилган:</i>	70	66	12	42	3	9	58	16	34	0	8
0703	<i>Пиёз, пиёз-шалот [шарлот], пиёз-порей, саримсоқ ва бошқа пиёзли сабзавотлар, янги узулган ёки музлатилган:</i>	76	38	8	24	1	4	28	4	22	1	2
0704	<i>Карам, рангли карам, шолғом, Brassica турига мансуб баргли карам ва шунга ўхшаш бошқа янги узулган ёки музлатилган:</i>	37	21	11	7	0	2	21	8	9	0	5
0709	<i>Бошқа сабзавотлар, хом ва музлатилган:</i>	39	33	7	15	5	7	27	2	17	1	7
0713	<i>Қуририлган дуккакли сабзавотлар, шеллед ҳолидагилари, уруғ пўсти арчиб тозаланган ёки тозаланмаган, янчилган ёки янчилмаган</i>	184	198	30	22	33	113	193	41	31	8	114
0806	<i>Янги узилган ёки қуририлган узум</i>	223	189	22	11	87	70	156	14	8	31	103
0809	<i>Абрикослар, олча ва гилос, шафтоли (жумладан нектаринлар), олхўри ва терн, янгиси</i>	210	189	0	124	64	1	116	0	103	13	0
0813	<i>Қуририлган мевалар 0801-0806 гуруҳларидан ташқари, ёнғоқлар ва қуририлган меваалар аралашмалари</i>	41	51	10	6	14	20	38	13	6	2	16
0904	<i>Piper навли қалампир; Capsicum ёки Pimenta навли мевалар, қуририлган, эзилган ёки майдаланган:</i>	79	14	2	2	3	6	15	4	5	1	6
1001	<i>Бўғдой ва меслин</i>	24	19	3	5	2	10	31	11	8	5	8

Бўлим ва товар коди	Товарларнинг номи	2019	2020	2020				2021	2021			
				I чор.	II чор.	III чор.	IV чор.		I чор.	II чор.	III чор.	IV чор.
1101	<i>Бугдой ёки жавдар бугдой уни</i>	100	62	16	13	14	19	117	19	21	39	39
V	Минерал маҳсулотлар											
2710	<i>Битуминоз жинслардан олинган нефть ва нефть маҳсулотлари, қайта ишланмаганларидан ташқари; бошқа жойида номи келтирилмаган ёки унга киритилмаган, таркибида 70% ёки ундан кўп нефть ёки битуминоз жинслардан олинган нефть маҳсулотлари бўлган маҳсулотлар</i>	52	32	9	8	9	7	104	16	27	28	33
2711	<i>Нефть газлари ва газсимон бошқа углеводородлар</i>	2 261	488	141	99	134	114	720	50	185	285	201
2716	<i>Электр энергияси</i>	96	135	39	10	47	39	26	26	0	0	0
VI	Кимё саноати маҳсулотлари											
2844	<i>Кимёвий радиоактив элементлар ва радиоактив изотоплар (шу жумладан бўлинадиган ёки тикланадиган кимёвий элементлар ва изотоплар) ва уларнинг бирикмалари; ушбу маҳсулотларни ўз ичига олган аралашмалар ва қолдиқлар</i>	239	256	60	66	70	60	248	16	63	82	88
3102	<i>Минерал ёки кимёвий, азот ўғитлар</i>	94	101	27	24	28	22	281	50	27	71	133
VII	Пластмассалар ва улардан буюмлар: каучук											
3901	<i>Бирламчи шакллардаги этилен полимерлари</i>	373	265	69	59	56	81	313	86	81	55	92
VIII	Тери хом ашёси, тери, мўйна хом ашёси ва буюмлар											
4104	<i>Мол териси, туксиз, бирлаштирилган ёки бирлаштирилмаган, бошқа қайта ишлаш амалга оширилмаган:</i>	33	28	6	6	7	9	24	5	6	6	6
XI	Тўқимачилик ва тўқимачилик буюмлар											
5201	<i>Титилмаган пахта толаси</i>	304	160	64	13	51	32	154	63	52	7	32
5205	<i>Чакана савдода сотиш учун қадоқланмаган, таркибида 85 % ёки ундан кўп пахта толасини ўз ичига олган, пахтали ип калаваси (тикув ипларидан ташқари)</i>	925	935	230	175	240	291	1 605	348	413	406	437
5208	<i>Пахта толасидан матолар, қадоқланмаган, таркибида 85 % ёки ундан кўп пахта толасини ўз ичига олган, қалинлиги 200 г/м</i>	63	87	18	23	23	23	111	26	26	29	30

ЎЗБЕКИСТОН РЕСПУБЛИКАСИ МАРКАЗИЙ БАНКИ

Бўлим ва товар коди	Товарларнинг номи	2019	2020	2020				2021	2021			
				I чор.	II чор.	III чор.	IV чор.		I чор.	II чор.	III чор.	IV чор.
6006	Мошина ёки қўлда тўқилган бошқа трикотаж матолари	60	104	23	17	35	29	166	40	40	44	42
6104	Аёллар ёки қизлар учун костюмлар, комплектлар, жакетлар, блайзерлар, кўйлақлар, юбкалар, юбка-шимлар, шимлар, комбинезонлар, бриджлар ва шортлар (чўмилиш кийимларидан ташқари) трикотажлар, қўлда ёки машинада тўқилган кийимлар,:	40	46	13	10	12	12	65	16	19	16	14
6109	Майкалар, узун ёқали фуфайкалар ва бошқа баданга кийиладиган фуфайкалар трикотаж, мошина ёки қўлда тўқилган:	113	165	48	42	42	33	184	48	54	41	41
XIV	Қимматбаҳо металллар, қимматбаҳо ёки ярим қимматбаҳо тошлар											
7108	Олтин	4 918	5 804	1 006	1 118	3 680	0	4 111	0	1 387	1	2 723
XV	Қимматбаҳо бўлмаган металллар ва улардан буюмлар											
7214	Темирдан ёки легирланмаган пўлатдан симлар, кейинги ишловсиз, чўкичлаш, қайноқ прокатка қилиш, қайноқ чўзиш ёки қайноқ экструдирлашдан ташқари, шу жумладан прокатка қилишдан кейин ўралган ва бошқалар	90	86	11	7	41	26	39	23	3	1	12
7403	Тозаланган мис ва мис қотишмалари	562	616	117	147	170	182	746	149	202	196	199
7408	Мис сими	96	83	10	15	29	29	262	52	80	66	65
7411	Мис қувирлар ва қувирлар:	43	46	11	13	11	11	110	19	26	34	31
7901	Ишлов берилмаган цинк:	163	163	47	33	24	59	196	38	60	47	52
XVI	Машиналар, асбоб-ўскуна, механизмлар; электротехникавий асбоб-ўскуна											
8504	Электр трансформаторлар, статик электр ўзгартгичлар (масалан, тўғриловчилар), индуктивлик ғалтаклари ва дросселлар	25	19	3	4	4	8	31	10	5	8	9
8528	Монитор ва проекторлар; телевизион аппаратура, шу жумладан ёзиб олиш мосламаларини ўз ичига олувчи ускуналар	18	19	4	2	6	7	20	3	4	4	8

Бўлим ва товар коди	Товарларнинг номи	2019	2020	2020				2021	2021			
				I чор.	II чор.	III чор.	IV чор.		I чор.	II чор.	III чор.	IV чор.
8535	<i>Коммутация қилиш ёки электр занжирларни ҳимоя қилиш учун ёки электр занжирларга ёки электр занжирларда улаш учун электр аппаратлари (масалан, ўчиргичлар, переключателлар, узгичлар, эрувчан сақлагичлар, чақмоққайтаргичлар, кучланиш чеклагичлари)</i>	23	19	5	6	3	5	10	4	2	3	0
8544	<i>Изоляция қилинган симлар (шу жумладан сирланган ёки анодлаштирилган), кабеллар (шу жумладан коаксиалли кабеллар) ва бошқа уланиш мосламали ёки усиз изоляция қилинган электр ўтказгичлар; оптик толали кабеллар</i>	34	32	6	8	8	10	32	10	8	8	6
XVII	Ерусти, ҳаво ва сув транспорти воситалари											
8703	<i>Одамлар ташиш учун мўлжалланган енгил автомобиллар (8702 группасидан ташқари), шу жумладан юк-пассажир автомобиллари, фургонлар ва тезюрар автомобиллар</i>	151	176	38	27	47	65	290	89	83	78	40

**2019 – 2021 йилларда юқори коэффицентли товар концентрацияси
билан импорт қилинган товарлар**

(млн. доллар)

Бўлим ва товар коди	Товарларнинг номи	2019	2020	2020				2021	2021			
				I чор.	II чор.	III чор.	IV чор.		I чор.	II чор.	III чор.	IV чор.
	Жами импорт	22 487	20 521	4 531	4 646	5 442	5 902	24 608	5 127	6 389	6 244	6 848
	Асосий товар номенклатураси	11 745	12 229	2 773	2 835	3 351	3 270	13 642	2 969	3 291	3 590	3 791
II	Келиб чиқиши ўсимликка мансуб маҳсулотлар											
1001	<i>Буғдой ва меслин</i>	376	495	92	105	136	163	484	122	132	87	143
1101	<i>Буғдой ёки жавдар буғдой уни</i>	88	87	19	18	21	30	102	19	24	22	37
1206	<i>Кунгабокар уруглари, майдаланган ва майдаланмаган</i>	80	37	12	4	5	17	41	16	14	6	5
III	Ҳайвон ёки ўсимликларнинг ёғлари ва мойи											
1512	<i>Кунгабоқар, аспир ёки пахта мойи ва уларнинг фракциялари, уларнинг кимёвий тузлишига ўзгартириш киритмаган ҳолда қайта ишланмаган ёки қайта ишланганлар:</i>	170	221	41	56	47	76	276	74	83	54	65
1516	<i>Ҳайвон ёки ўсимликларнинг ёғлари ва мойи</i>	57	35	8	7	7	13	94	19	16	20	39
IV	Озиқ-овқат саноати маҳсулотлари, спиртли ичимлик, тамаки											
1701	<i>Шакарқамишли ёки лавлагили шакар ва қаттиқ ҳолатдаги кимёвий тоза сахароза</i>	283	230	49	62	54	66	337	67	85	125	60
2304	<i>Сўя ёғини олиш орқали олинган ёғ кеклари ва бошқа қаттиқ чиқиндилар, тозаланмаган ёки майдаланган, грануланмаган ёки грануланган.</i>	95	106	28	19	33	26	130	23	36	30	41
V	Минерал маҳсулотлар											
2523	<i>Портландцемент, цемент глиноземистый, цемент шлаковый, цемент суперсульфатный и аналогичные гидравлические цементы, неокрашенные или окрашенные, готовые или в форме клинкеров:</i>	160	129	18	21	50	40	127	37	37	29	24

Бўлим ва товар коди	Товарларнинг номи	2019	2020	2020				2021	2021			
				I чор.	II чор.	III чор.	IV чор.		I чор.	II чор.	III чор.	IV чор.
2603	<i>Руда ва мис концентратлари</i>	227	115	17	0	25	74	329	60	94	99	76
2709	<i>Битуминоз жинслардан олинган қайта ишланмаган нефть ва қайта ишланмаган нефть маҳсулотлари</i>	100	202	50	45	63	44	196	31	18	50	97
2710	<i>Битуминоз жинслардан олинган нефть ва нефть маҳсулотлари, қайта ишланмаганларидан ташқари; бошқа жойида номи келтирилмаган ёки унга киритилмаган, таркибида 70% ёки ундан кўп нефть ёки битуминоз жинслардан олинган нефть маҳсулотлари бўлган маҳсулотлар</i>	602	566	150	192	117	107	754	141	120	224	269
VI	Кимё саноати маҳсулотлари											
3002	<i>Инсон кони; терапевтик, профилактика ёки диагностика мақсадида тайёрланган хайвон қони; иммунитет сурумлар, қоннинг бошқа фракциялари ва ўзгартирилган иммунологик маҳсулотлар, шу жумладан биотехнологик усуллар билан олинганлар; вакциналар, токсинлар, микроорганизмларнинг турлари (хамиртурушдан ташқари) ва шунга ўхшаш маҳсулотлар.</i>	112	92	15	23	25	28	369	20	45	166	137
3004	<i>Дозалаштирилган доривор шакллардаги кўринишда қадоқлаштирилган, аралаштирилган ёки аралаштирилмаган маҳсулотлардан иборат доридармон воситалари (3002, 3005 ёки 3006 товар позициясидан ташқари товарлар)</i>	891	1 116	212	192	322	390	1 233	324	280	289	339
3808	<i>Чакана савдо учун қадоқланган ёки таёёр препаратлар шаклида тақдим этилган инсектитсидлар, родентитсидлар, фунгитсидлар, гербитсидлар, ўсимликларнинг пайдо бўлишига қарши ва регуляторлари, дезинфекциялаш воситалари ва шунга ўхшаш нарсалар</i>	72	79	14	39	16	10	53	16	24	9	5
3815	<i>Реакция қўзғатувчилар, реакция тезлатгичлар ва катализаторлар, бошқа жойида номи келтирилмаган</i>	80	124	51	50	7	15	80	24	15	31	10

Бўлим ва товар коди	Товарларнинг номи	2019	2020	2020				2021	2021			
				I чор.	II чор.	III чор.	IV чор.		I чор.	II чор.	III чор.	IV чор.
VII	Пластмассалар ва улардан буюмлар: каучук											
3902	Пропилен ёки бирламчи шакллардаги бошқа олефинларнинг полимерлари	73	75	33	15	10	17	90	12	20	23	34
3904	Винилхлорид ёки бошқа галогенлаштирилган олефинларнинг полимерлари	91	66	17	15	18	15	90	15	25	20	31
3907	Полиацетал, бошқа оддий ва мураккаб полиэфирлар ва эпоксид смолалар бирламчи шаклларда	136	115	22	36	31	27	163	24	45	48	46
3920	Плиталар, листлар, плёнкалар, фольга ва бошқа полимер материаллардан ўрамалар (ёки ленталар), ғоваксиз ва қовурғалаштирилмаган, қатламлашмаган, таянчсиз ва бошқа материалларга ўхшаш тарзда ёпиштирилмаган полимер материаллар.	60	67	13	16	20	18	73	14	18	16	25
4011	Янги пневматик резинали шиналар ва покришкалар	200	202	33	55	62	52	189	39	65	42	43
IX	Ёғоч ва ёғоч махсулотлари										0	
4407	Лесоматериаллар, қайта ишланган ва ишланмаган қалинлиги 6 мм дан кўп бўлган.	321	319	72	56	108	83	335	57	79	103	96
4410	ДВП плиталари ва бошқа шунга ўхшаш плиталар смолалар (бошқа органик материаллар) қўшилган материаллар	93	77	19	13	22	23	134	24	38	33	40
4411	ДВП плиталари ва бошқа смолалар (бошқа органик материаллар) қўшилган материаллар	128	95	21	15	30	29	144	25	39	37	43
XV	Қимматбаҳо бўлмаган металллар ва улардан буюмлар											
7203	Темир рудасини қайта ишлаш махсулотлари	70	79	13	19	18	29	86	32	21	3	30
7207	Темирдан ёки легирланмаган пўлатдан ярим фабрикатлар	213	144	36	38	31	40	271	82	38	55	96
7208	Темирдан ёки легирланмаган пўлатдан ясалган, кенглиги 600 мм ёки ундан ортиқ бўлган ясси прокат, иссиқ ҳолда жўваланган, қопланмаган, гальвани ёки бошқа қопламасиз	249	224	66	39	52	67	527	105	136	143	143

Бўлим ва товар коди	Товарларнинг номи	2019	2020	2020				2021	2021			
				I чор.	II чор.	III чор.	IV чор.		I чор.	II чор.	III чор.	IV чор.
7209	Темир ва пўлат прокатиб ясси қалинлиги 600 мм ёки ундан кўп, совуқ каткадан ўтган ва гальваник ёки бошқа қопламага эга бўлмаган	162	143	34	40	35	33	205	47	46	42	70
7210	Темирдан ёки легирланмаган пўлатдан ясалган, кенглиги 600 мм ёки ундан ортиқ бўлган ясси прокат, қопланган, гальвани ёки бошқа қоплама билан	390	377	84	93	98	102	289	119	49	57	64
7304	Қора металлдан ичи бўш, чоксиз трубалар, трубкалар ва профиллар (чўян қуйишдан ташқари)	241	177	46	35	66	30	157	36	49	36	36
7305	Ташқи диаметри 406,4мм дан ортиқ бўлган қора металлдан ясалган думалоқ қувирлар ва бошқа шунга ўхшаш қувирлар (масалан, пайвандланган, мхланган ёки шунга ўхшаш тарзда уланган):	58	186	84	15	65	22	204	6	57	49	92
7308	Қора металлдан металлоконструкциялар (9406 товар группасига мансуб қурилиш конструкцияларидан ташқари) ва унинг қисмлари (масалан, кўприклар ва уларнинг қисмлари, башнялар, мачталар, томлар учун перекрқтиялар, қурилиш фермалари, ойна ва эшиклар)	195	85	23	19	22	22	121	24	35	34	28
7601	Қайта ишланмаган алюминий	102	110	29	12	31	39	129	19	35	34	41
XVI	Машиналар, асбоб-ускуна, механизмлар; электротехникавий асбоб-ускуна											
8409	8407 ёки 8408 русумдаги товар позициясидаги двигетелларга тегишли эхтиёт қисимлари:	125	112	33	33	27	20	107	19	35	19	33
8411	Турбожет ва турбопроп двигетеллар, бошқа газ турбиналари:	67	76	17	38	8	13	90	19	39	19	13
8413	Суюқлик ўлчагичлар бўлган ёки уларсиз Насослар, суюқлик кўтарадиган қурилма:	155	111	27	28	25	32	128	33	35	28	31

ЎЗБЕКИСТОН РЕСПУБЛИКАСИ МАРКАЗИЙ БАНКИ

Бўлим ва товар коди	Товарларнинг номи	2019	2020	2020				2021	2021			
				I чор.	II чор.	III чор.	IV чор.		I чор.	II чор.	III чор.	IV чор.
8414	<i>Хаво ёки вакуум насослари, хаво ёки газ компрессорлари ва вентиляторлар; филтрли ёки филтрисиз вентиляция ёки рециркуляцион витьяжка қоппоқли ёки вентиляторли шкафлар.</i>	276	258	59	72	60	69	215	44	72	42	56
8417	<i>Саноат ёки лаборатория печкалари ва камералари, шу жумладан чиқинди ёқувчи печка ва электрсиз печкалар</i>	104	388	29	98	253	8	34	7	17	7	4
8418	<i>Музлаткичлар, музлаткичлар ва бошқа музлатиш ёки музлатиш ускуналари, электр ёки бошқа турдагилар; иссиқлик насослари, кондиционерга тегишли бўлмаган қурилмалар (8415 группасидан ташқари)</i>	150	109	22	31	25	30	137	25	43	41	29
8419	<i>Саноат ва лаборатория машиналари ва ускуналари электрик ва ноэлектрик қизитув билан махсулотларни қайта ишлашга мўлжалланган (8514 группасидан ташқари)</i>	217	116	18	27	42	29	89	20	21	27	21
8421	<i>Центрифугалар, газ ва суюқликларни тозалашга мўлжалланган мослама ва ускуналар</i>	177	146	31	46	32	37	143	29	34	40	40
8429	<i>Бурилмайдиган ва буриладиган ағдаргичли бульдозерлар, грейдерлар, тархлагичлар, скреперлар, механикавий белкураклар, экскаваторлар, битта ковшли юклагичлар, шиббалаш машиналари ва ўзиюрар йўл катоклари</i>	397	238	43	46	74	75	233	52	60	75	46
8431	<i>8425 - 8430 русумдаги товар позициясидаги жихозлар учун мўлжалланган жихозлар:</i>	88	116	28	37	26	25	77	28	12	17	20
8433	<i>Экинларни йиғиш ёки йиғиш учун машиналар ёки механизмлар, шу жумладан, йиғим-терим машиналари, сомон ёки пичан тўпламлари учун йиғим-терим машиналари; тухум, мева ёки бошқа қишлоқ хўжалик махсулотларни тозалаш, саралаш ва уларни ўлчаш учун машиналар.</i>	87	105	6	24	68	7	30	5	9	12	5

Бўлим ва товар коди	Товарларнинг номи	2019	2020	2020				2021	2021			
				I чор.	II чор.	III чор.	IV чор.		I чор.	II чор.	III чор.	IV чор.
8436	Қишлоқ хўжалиги, боғдорчилик, ўрмончилик, паррандачилик ёки асаларичилик ускуналари, шу жумладан уруғларни механик ёки иситиш мосламалари билан ўстириш учун ускуналар ва бошқалар; паррандачилик инкубаторлари ва зоти:	71	74	8	49	9	7	42	11	9	10	11
8445	Тўқимачилик толаларини тайёрлаш учун машиналар; тўқимачилик калавасини яшаш учун тўқиш, эшиш ёки чийириш машиналари ва бошқа жиҳозлар	283	185	61	41	33	50	167	42	33	72	21
8455	Прокат ва улар учун ролонлар	88	62	37	9	9	8	53	9	13	17	14
8471	Хисоб-китоб машиналари ва мосламалри, кодлаштирилган маълумотларни кўчиришга хизмат қиладиган ускуналар, магнит ва оптик ўқиш мосламалари, бошқа дойда кўрсатилмаган:	166	144	44	41	26	33	215	41	39	47	87
8474	Тупроқ, тош, рудаларни ёки бошқа минерал қазилмаларни навларга ажратиш, ғалвирдан ўтказиш, сепарация қилиш, ювиш, увоқлаш, майдалаш, аралаштириш ёки қориш учун жиҳозлар	576	437	101	89	83	163	357	74	103	99	81
8477	Резина ёки пластмассани қайта ишлаш ёки ушбу материаллардан маҳсулотлар ишлаб чиқариш учун ускуна	191	185	38	38	58	51	137	52	33	21	32
8479	Машины и механические устройства специального назначения, в другом месте не поименованные:	272	235	55	44	64	73	243	57	56	59	70
8481	Труба қувурлари, қозонлари, резервуарлар, цистерналар, баклар ёки худди шундай сифимлар учун кранлар, клапанлар, вентиллар ва худди шундай арматура	201	119	29	24	30	36	141	32	36	35	38
8517	Электрик телефон, телеграф, шу жумладан симли ва симсиз аппаратлар, видеофонлар	270	376	116	76	53	131	564	93	105	200	165

ЎЗБЕКИСТОН РЕСПУБЛИКАСИ МАРКАЗИЙ БАНКИ

Бўлим ва товар коди	Товарларнинг номи	2019	2020	2020				2021	2021			
				I чор.	II чор.	III чор.	IV чор.		I чор.	II чор.	III чор.	IV чор.
8537	<i>Электр токини бошқариш ёки тақсимлаш учун, 8535 ёки 8536 товар позициясидаги икки ёки ундан ортиқ мосламалар билан жиҳозланган, пульталар, панеллар, консоллар, столлар, тақсимлаш шчитлари ва электр аппаратлари учун Бошқа асослар</i>	167	70	27	13	14	16	108	27	29	31	22
XVII	Ерусти, ҳаво ва сув транспорти воситалари											
8701	<i>Тракторлар (8709 товар позициясидан ташқари тракторлар):</i>	243	97	29	21	30	17	148	23	49	35	41
8703	<i>Одамлар ташиш учун мўлжалланган енгил автомобиллар (8702 группасидан ташқари), шу жумладан юкпассажир автомобиллари, фургонлар ва тезюар автомобиллар</i>	553	498	124	119	129	126	640	76	150	206	208
8704	<i>Юкларни ташиш учун моторли транспорт воситалари</i>	229	201	13	27	86	75	192	85	19	32	56
8708	<i>Моторли транспорт воситаларининг қисмлари ва анжомлари</i>	943	978	243	279	267	188	1 065	254	273	280	259
XVIII	Оптик, фотографик асбоблар ва аппаратлар											
9018	<i>Тиббиётда, жаррохликда, стоматологияда ёки ветеринарияда ишлатиладиган асбоблар ва мосламалар, шу жумладан синтиграфик ускуналар, бошқа электромедиал ускуналар ва кўриниши ўрганиш учун асбоблар.</i>	120	149	36	29	33	52	108	25	26	20	37
9019	<i>Механотерапия ускуналари; массаж аппарати; касбий қобилият учун психологик тестлар учун ускуналар; озон, кислород ва аэрозол терапияси, сунъий нафас олиш ёки бошқа терапевтик нафас олиш аппаратлари.</i>	14	67	3	13	27	25	36	10	15	6	5
9028	<i>Газ, суюқлик ёки электр энергиясини етказиб бериш ёки ишлаб чиқариш учун ҳисоблагичлар, шу жумладан ўлчаш мосламалари.</i>	132	124	23	19	30	52	147	49	46	33	18
XX	Ҳар хил саноат товарлари											
9406	<i>Йиғиладиган қурилиш конструкциялар</i>	431	279	53	63	84	79	186	52	60	48	25

2020 – 2021 ЙИЛЛАР УЧУН ТОВАРЛАР БИЛАН САВДОНИНГ ЖЎҒРОФИЙ ТУЗИЛМАСИ

(млн. доллар)

Минтақа/ Мамлакат	2020 йил							2021 йил						
	экспорт	%	импорт	%	товар айланма	%	сальдо	экспорт	%	импорт	%	товар айланма	%	сальдо
ЖАМИ	12 780,1	100%	20 520,9	100%	33 301,0	100%	-7 740,8	13 988,9	100%	24 609,0	100%	38 597,9	100%	-10 620,1
МДҲ	3 193,9	25%	7 512,5	37%	10 706,4	32%	-4 318,6	4 322,3	31%	10 003,6	41%	14 325,9	37%	-5 681,3
РОССИЯ	1 166,6	9%	4 341,1	21%	5 507,8	17%	-3 174,5	1 693,7	12%	5 580,3	23%	7 274,0	19%	-3 886,6
ҚОЗОҒИСТОН	729,3	6%	2 127,0	10%	2 856,3	9%	-1 397,7	1 031,4	7%	2 859,6	12%	3 891,0	10%	-1 828,2
ҚИРҒИЗИСТОН	708,2	6%	170,4	1%	878,6	3%	537,8	768,7	5%	194,6	1%	963,3	2%	574,1
УКРАИНА	120,0	1%	305,9	1%	425,9	1%	-185,9	231,8	2%	452,4	2%	684,2	2%	-220,6
ТУРКМАНИСТОН	76,0	1%	266,4	1%	342,4	1%	-190,3	107,0	1%	502,3	2%	609,3	2%	-395,3
ТОЖИКИСТОН	299,0	2%	61,6	0%	360,6	1%	237,3	354,0	3%	80,6	0%	434,6	1%	273,4
БЕЛОРУССИЯ	39,3	0%	209,6	1%	248,9	1%	-170,2	52,7	0%	288,7	1%	341,5	1%	-236,0
ОЗАРБАЙЖОН	51,2	0%	27,7	0%	78,9	0%	23,4	72,8	1%	41,9	0%	114,8	0%	30,9
АРМАНИСТОН	4,2	0%	2,8	0%	7,0	0%	1,4	10,2	0%	3,1	0%	13,3	0%	7,1
ОСИЁ	1 633,7	18%	5 463,4	37%	7 097,0	29%	-3 829,7	2 045,4	21%	5 885,2	32%	7 930,6	28%	-3 839,8
ХИТОЙ	1 341,9	11%	4 369,7	21%	5 711,6	17%	-3 027,8	1 857,8	13%	4 691,0	19%	6 548,8	17%	-2 833,2
КОРЕЯ РЕСПУБЛИКАСИ	23,0	0%	1 846,8	9%	1 869,8	6%	-1 823,9	22,8	0%	1 780,1	7%	1 802,9	5%	-1 757,2
ҲИНДИСТОН	130,9	1%	412,0	2%	542,8	2%	-281,1	202,2	1%	421,2	2%	623,4	2%	-219,0
АФҒОНИСТОН	444,1	3%	1,1	0%	445,2	1%	443,0	301,9	2%	6,7	0%	308,6	1%	295,2
ЭРОН	137,9	1%	114,1	1%	252,0	1%	23,8	170,7	1%	264,8	1%	435,5	1%	-94,1
ЯПОНИЯ	3,2	0%	188,3	1%	191,5	1%	-185,1	7,2	0%	169,9	1%	177,1	0%	-162,7
БИРЛАШГАН АРАБ АМИРЛИКЛАРИ	16,9	0%	261,1	1%	278,0	1%	-244,1	118,8	1%	351,0	1%	469,7	1%	-232,2
ТАИЛАНД	0,1	0%	104,4	1%	104,6	0%	-104,3	6,8	0%	41,7	0%	48,5	0%	-34,8
ПОКИСТОН	97,5	1%	30,8	0%	128,3	0%	66,7	127,1	1%	48,4	0%	175,6	0%	78,7
МАЛАЙЗИЯ	2,8	0%	55,1	0%	57,9	0%	-52,4	9,9	0%	49,2	0%	59,0	0%	-39,3

Минтақа/ Мамлакат	2020 йил							2021 йил						
	экспорт	%	импорт	%	товар айланма	%	сальдо	экспорт	%	импорт	%	товар айланма	%	сальдо
ВЬЕТНАМ	12,7	0%	33,9	0%	46,6	0%	-21,1	20,8	0%	21,8	0%	42,6	0%	-1,0
БАНГЛАДЕШ	25,6	0%	13,8	0%	39,4	0%	11,8	10,6	0%	17,1	0%	27,8	0%	-6,5
ИНДОНЕЗИЯ	20,3	0%	13,3	0%	33,6	0%	7,0	8,7	0%	9,4	0%	18,1	0%	-0,7
СИНГАПУР	7,9	0%	23,9	0%	31,8	0%	-16,0	5,2	0%	6,0	0%	11,2	0%	-0,8
ИСРОИЛ	1,9	0%	30,0	0%	31,9	0%	-28,0	3,6	0%	30,1	0%	33,6	0%	-26,5
ИРОҚ	18,7	0%	1,0	0%	19,7	0%	17,7	11,5	0%	1,6	0%	13,0	0%	9,9
ТАЙВАНЬ	1,0	0%	9,2	0%	10,2	0%	-8,2	1,4	0%	20,7	0%	22,1	0%	-19,3
САУДИЯ АРАБИСТОНИ	0,7	0%	2,1	0%	2,7	0%	-1,4	3,9	0%	2,6	0%	6,5	0%	1,4
ФИЛИППИН	1,5	0%	1,1	0%	2,6	0%	0,4	3,7	0%	0,8	0%	4,5	0%	3,0
МОНГОЛИЯ	1,9	0%	0,1	0%	2,0	0%	1,7	2,5	0%	0,1	0%	2,5	0%	2,4
ИОРДАНИЯ	-	0%	1,8	0%	1,8	0%	-1,8	0,1	0%	2,1	0%	2,2	0%	-2,0
ҚУВАЙТ	1,1	0%	-	0%	1,1	0%	1,1	0,7	0%	0,0	0%	0,7	0%	0,7
СУРИЯ	1,1	0%	-	0%	1,1	0%	1,1	-	0%	0,0	0%	0,0	0%	-0,0
ПАЛЕСТИНСКАЯ ТЕРРИТОРИЯ, ОККУПИРОВАННАЯ	-	0%	-	0%	-	0%	-	-	0%	-	0%	-	0%	-
МЬЯНМА	1,1	0%	-	0%	1,1	0%	1,1	0,0	0%	-	0%	0,0	0%	0,0
ҚАТАР	9,9	0%	0,8	0%	10,7	0%	9,2	4,8	0%	-	0%	4,8	0%	4,8
ЛИВАН	0,4	0%	0,2	0%	0,6	0%	0,3	28,9	0%	-	0%	28,9	0%	28,9
БАХРЕЙН	-	0%	-	0%	-	0%	-	-	0%	-	0%	-	0%	-
СУДАН	-	0%	-	0%	-	0%	-	-	0%	-	0%	-	0%	-
ЙЕМЕН	0,1	0%	-	0%	0,1	0%	0,1	0,8	0%	0,8	0%	1,6	0%	-0,0
УММОН	0,0	0%	0,0	0%	0,1	0%	0,0	0,1	0%	-	0%	0,1	0%	0,1
ЕВРОПА	2 733,8	56%	3 626,8	24%	6 360,6	36%	-893,0	3 129,5	46%	4 280,8	23,6%	7 410,3	32%	-1 151,3
Еврозона	211,2	2%	2 666,1	18%	2 877,3	12%	-2 454,9	277,0	3%	2 522,5	14%	2 799,5	10%	-2 245,6
ГЕРМАНИЯ	23,4	0%	692,5	3%	716,0	2%	-669,1	44,8	0%	653,3	3%	698,1	2%	-608,5
ЧЕХИЯ	3,2	0%	498,1	2%	501,3	2%	-494,8	4,7	0%	266,8	1%	271,5	1%	-262,1

Минтақа/ Мамлакат	2020 йил							2021 йил						
	экспорт	%	импорт	%	товар айланма	%	сальдо	экспорт	%	импорт	%	товар айланма	%	сальдо
ЛИТВА	31,6	0%	640,2	3%	671,8	2%	-608,6	63,3	0%	625,9	3%	689,2	2%	-562,6
ЛАТВИЯ	32,2	0%	375,0	2%	407,2	1%	-342,8	51,1	0%	237,8	1%	288,9	1%	-186,7
ИТАЛИЯ	13,8	0%	249,2	1%	263,0	1%	-235,4	38,0	0%	356,8	1%	394,8	1%	-318,9
НИДЕРЛАНДИЯ	19,3	0%	222,3	1%	241,6	1%	-203,0	36,1	0%	229,3	1%	265,4	1%	-193,2
ФРАНЦИЯ	73,3	1%	138,9	1%	212,2	1%	-65,6	15,0	0%	168,6	1%	183,6	0%	-153,6
ПОЛЬША	54,8	0%	139,5	1%	194,3	1%	-84,7	84,5	1%	163,7	1%	248,2	1%	-79,1
ЭСТОНИЯ	3,9	0%	106,5	1%	110,4	0%	-102,7	7,8	0%	103,5	0%	111,3	0%	-95,7
ВЕНГРИЯ	0,3	0%	114,5	1%	114,8	0%	-114,1	0,9	0%	108,9	0%	109,7	0%	-108,0
АВСТРИЯ	1,1	0%	103,5	1%	104,5	0%	-102,4	6,9	0%	96,4	0%	103,4	0%	-89,5
СЛОВЕНИЯ	0,1	0%	56,9	0%	57,0	0%	-56,8	0,3	0%	76,9	0%	77,3	0%	-76,6
БЕЛЬГИЯ	3,3	0%	47,5	0%	50,9	0%	-44,2	10,7	0%	55,6	0%	66,3	0%	-45,0
ФИНЛЯНДИЯ	0,0	0%	47,3	0%	47,4	0%	-47,3	0,3	0%	49,2	0%	49,5	0%	-48,9
ИРЛАНДИЯ	0,0	0%	38,3	0%	38,3	0%	-38,3	0,0	0%	26,8	0%	26,8	0%	-26,8
ДАНИЯ	0,0	0%	32,8	0%	32,8	0%	-32,8	0,1	0%	18,7	0%	18,8	0%	-18,6
ИСПАНИЯ	1,1	0%	39,5	0%	40,6	0%	-38,4	3,1	0%	143,4	1%	146,6	0%	-140,3
БОЛГАРИЯ	1,8	0%	35,6	0%	37,4	0%	-33,8	13,6	0%	37,4	0%	50,9	0%	-23,8
ШВЕЦИЯ	0,1	0%	23,7	0%	23,9	0%	-23,6	0,3	0%	14,9	0%	15,3	0%	-14,6
РУМЫНИЯ	2,0	0%	13,2	0%	15,2	0%	-11,2	7,3	0%	13,0	0%	20,3	0%	-5,7
КИПР	0,1	0%	10,0	0%	10,0	0%	-9,9	-	0%	7,1	0%	7,1	0%	-7,1
СЛОВАКИЯ	0,4	0%	9,9	0%	10,3	0%	-9,4	0,1	0%	14,2	0%	14,2	0%	-14,1
ЛЮКСЕМБУРГ	0,2	0%	8,4	0%	8,6	0%	-8,1	0,2	0%	3,9	0%	4,1	0%	-3,8
ПОРТУГАЛИЯ	3,8	0%	1,9	0%	5,7	0%	1,8	10,6	0%	3,4	0%	14,0	0%	7,3
ГРЕЦИЯ	0,2	0%	3,2	0%	3,4	0%	-3,0	12,9	0%	6,6	0%	19,5	0%	6,3
МАЛЬТА	0,1	0%	0,6	0%	0,7	0%	-0,5	0,0	0%	0,4	0%	0,5	0%	-0,4
ХОРВАТИЯ	0,2	0%	0,3	0%	0,4	0%	-0,1	0,3	0%	0,6	0%	0,9	0%	-0,4

Минтақа/ Мамлакат	2020 йил							2021 йил						
	экспорт	%	импорт	%	товар айланма	%	сальдо	экспорт	%	импорт	%	товар айланма	%	сальдо
Еврозонадан ташқаридаги мамлакатлар	6 467,8	53%	960,7	7%	7 428,5	25%	5 507,1	2 852,5	43%	1 758,3	9%	4 610,8	22%	1 094,2
БИРЛАШГАН ЎИРОЛЛИК	5 807,8	45%	21,0	0%	5 828,8	18%	5 786,9	1 986,4	14%	63,2	0%	2 049,6	5%	1 923,1
ТУРКИЯ	989,5	8%	1 147,2	6%	2 136,7	6%	-157,7	1 657,4	12%	1 992,1	8%	3 649,5	9%	-334,7
ГРУЗИЯ	19,9	0%	86,6	0%	106,5	0%	-66,6	29,7	0%	105,5	0%	135,1	0%	-75,8
ШВЕЙЦАРИЯ	5,9	0%	100,9	0%	106,8	0%	-94,9	2 342,5	17%	143,3	1%	2 485,8	6%	2 199,2
МОЛДАВИЯ	8,5	0%	3,8	0%	12,3	0%	4,6	15,0	0%	6,5	0%	21,6	0%	8,5
СЕРБИЯ	0,8	0%	2,5	0%	3,3	0%	-1,7	0,6	0%	4,5	0%	5,1	0%	-3,9
НОРВЕГИЯ	-	0%	2,4	0%	2,4	0%	-2,4	0,0	0%	2,8	0%	2,8	0%	-2,8
БОСНИЯ ВА ГЕРЦЕГОВИНА	1,3	0%	-	0%	1,3	0%	1,3	1,4	0%	-	0%	1,4	0%	1,4
ЛИХТЕНШТЕЙН	-	0%	0,4	0%	0,4	0%	-0,4	-	0%	0,7	0%	0,7	0%	-0,7
АЛБАНИЯ	0,6	0%	-	0%	0,6	0%	0,6	2,6	0%	0,0	0%	2,7	0%	2,6
САН-МАРИНО	-	0%	0,1	0%	0,1	0%	-0,1	-	0%	-	0%	-	0%	-
ЧЕРНОГОРИЯ	0,0	0%	-	0%	0,0	0%	0,0	-	0%	-	0%	-	0%	-
МОНАКО	-	0%	-	0%	-	0%	-	-	0%	0,0	0%	0,0	0%	-0,0
Бошқа мамлакатлар	123,8	1%	247,0	2%	370,8	2%	- 123,1	224,0	2%	693,9	4%	917,9	3%	-469,9
АҚШ	10,2	0%	274,0	1%	284,1	1%	-263,8	23,1	0%	374,1	2%	397,2	1%	-351,0
КАНАДА	137,1	1%	11,4	0%	148,5	0%	125,7	197,5	1%	9,2	0%	206,7	1%	188,3
ГОНКОНГ	1,8	0%	66,8	0%	68,6	0%	-65,0	5,1	0%	77,3	0%	82,3	0%	-72,2
БРАЗИЛИЯ	1,9	0%	67,5	0%	69,4	0%	-65,6	1,9	0%	346,6	1%	348,5	1%	-344,7
МИСР	19,0	0%	1,8	0%	20,8	0%	17,2	32,9	0%	1,5	0%	34,4	0%	31,4
ЭКВАДОР	-	0%	22,6	0%	22,6	0%	-22,6	-	0%	28,0	0%	28,0	0%	-28,0
АВСТРАЛИЯ	0,0	0%	12,2	0%	12,2	0%	-12,1	0,1	0%	4,5	0%	4,6	0%	-4,4
МЕКСИКА	0,2	0%	5,4	0%	5,6	0%	-5,2	0,9	0%	7,4	0%	8,3	0%	-6,5
ЖАНУБИЙ АФРИКА (ЖАР)	0,1	0%	4,8	0%	4,9	0%	-4,7	3,2	0%	1,0	0%	4,2	0%	2,3

Минтақа/ Мамлакат	2020 йил							2021 йил						
	экспорт	%	импорт	%	товар айланма	%	сальдо	экспорт	%	импорт	%	товар айланма	%	сальдо
КЕНИЯ	-	0%	5,5	0%	5,5	0%	-5,5	0,2	0%	4,1	0%	4,3	0%	-3,9
ЯНГИ ЗЕЛАНДИЯ	-	0%	2,1	0%	2,1	0%	-2,1	-	0%	1,6	0%	1,6	0%	-1,6
МАРОКАШ	2,0	0%	-	0%	2,0	0%	2,0	4,9	0%	-	0%	4,9	0%	4,9
АРГЕНТИНА	0,1	0%	2,1	0%	2,1	0%	-2,0	0,2	0%	2,0	0%	2,2	0%	-1,8
ШРИ-ЛАНКА	0,3	0%	1,0	0%	1,3	0%	-0,7	0,0	0%	2,1	0%	2,1	0%	-2,1
ПЕРУ	1,7	0%	-	0%	1,7	0%	1,7	3,9	0%	-	0%	3,9	0%	3,9
МАЛИ	-	0%	0,5	0%	0,5	0%	-0,5	-	0%	-	0%	-	0%	-
МАКЕДОНИЯ	0,4	0%	-	0%	0,4	0%	0,4	1,5	0%	0,0	0%	1,5	0%	1,4
ГВАТЕМАЛА	-	0%	0,2	0%	0,2	0%	-0,2	0,2	0%	0,2	0%	0,4	0%	0,1
ЛИВИЯ	0,2	0%	-	0%	0,2	0%	0,2	0,4	0%	-	0%	0,4	0%	0,4
АНГИЛЬЯ	-	0%	0,1	0%	0,1	0%	-0,1	-	0%	0,3	0%	0,3	0%	-0,3
АЛЖИР	0,1	0%	0,0	0%	0,1	0%	0,1	0,3	0%	2,6	0%	2,9	0%	-2,2
ТУНИС	0,1	0%	0,0	0%	0,2	0%	0,1	0,8	0%	0,0	0%	0,8	0%	0,8
НИГЕРИЯ	-	0%	-	0%	-	0%	-	-	0%	0,5	0%	0,5	0%	-0,5
ЧИЛИ	0,3	0%	0,1	0%	0,3	0%	0,2	1,2	0%	0,2	0%	1,5	0%	1,0
ГОНДУРАС	-	0%	0,1	0%	0,1	0%	-0,1	0,1	0%	0,1	0%	0,2	0%	-0,0
КОТ - Д'ИВУАР	-	0%	0,1	0%	0,1	0%	-0,1	0,0	0%	0,3	0%	0,3	0%	-0,3
КОЛУМБИЯ	0,1	0%	0,0	0%	0,1	0%	0,1	0,4	0%	-	0%	0,4	0%	0,4
КОСТА-РИКА	-	0%	0,1	0%	0,1	0%	-0,1	-	0%	0,0	0%	0,0	0%	-0,0
КУБА	-	0%	0,0	0%	0,0	0%	-0,0	-	0%	0,0	0%	0,0	0%	-0,0
БРИТАН. ТЕРРИТ. В ИНД. ОКЕАНЕ	-	0%	0,1	0%	0,1	0%	-0,1	0,0	0%	-	0%	0,0	0%	0,0
ИСЛАНДИЯ	-	0%	0,0	0%	0,0	0%	-0,0	-	0%	-	0%	-	0%	-
ГАНА	0,0	0%	-	0%	0,0	0%	0,0	-	0%	-	0%	-	0%	-
КАМЕРУН	-	0%	-	0%	-	0%	-	-	0%	-	0%	-	0%	-
ДОМИНИКА	0,0	0%	-	0%	0,0	0%	0,0	0,5	0%	-	0%	0,5	0%	0,5
СЕНЕГАЛ	-	0%	-	0%	-	0%	-	-	0%	0,0	0%	0,0	0%	-0,0

Минтақа/ Мамлакат	2020 йил							2021 йил						
	экспорт	%	импорт	%	товар айланма	%	сальдо	экспорт	%	импорт	%	товар айланма	%	сальдо
УГАНДА	-	0%	-	0%	-	0%	-	0,0	0%	0,3	0%	0,3	0%	-0,3
МАЛЬДИВЫ	0,0	0%	0,0	0%	0,0	0%	-0,0	0,1	0%	-	0%	0,1	0%	0,1
НЕПАЛ	-	0%	0,0	0%	0,0	0%	-0,0	0,1	0%	0,0	0%	0,1	0%	0,1
ЭФИОПИЯ	-	0%	0,0	0%	0,0	0%	-0,0	-	0%	-	0%	-	0%	-
СЕЙШЕЛЫ	-	0%	0,0	0%	0,0	0%	-0,0	-	0%	-	0%	-	0%	-
ПАРАГВАЙ	0,1	0%	0,0	0%	0,1	0%	0,1	0,3	0%	0,0	0%	0,4	0%	0,3
ГАЙАНА	-	0%	0,0	0%	0,0	0%	-0,0	-	0%	-	0%	-	0%	-
ЛАОС	0,3	0%	-	0%	0,3	0%	0,3	-	0%	-	0%	-	0%	-
МОЗАМБИК	-	0%	0,7	0%	0,7	0%	-0,7	-	0%	0,4	0%	0,4	0%	-0,4
ЗИМБАБВЕ	-	0%	0,4	0%	0,4	0%	-0,4	-	0%	0,1	0%	0,1	0%	-0,1
ПУЭРТО - РИКО	0,0	0%	-	0%	0,0	0%	0,0	-	0%	-	0%	-	0%	-
СУРИНАМ	-	0%	0,0	0%	0,0	0%	-0,0	0,2	0%	-	0%	0,2	0%	0,2
БЕРМУДЫ	0,5	0%	-	0%	0,5	0%	0,5	2,8	0%	-	0%	2,8	0%	2,8
ВЕНЕСУЭЛА	-	0%	-	0%	-	0%	-	0,7	0%	-	0%	0,7	0%	0,7
БЕЛИЗ	-	0%	-	0%	-	0%	-	-	0%	-	0%	-	0%	-
БОЛИВИЯ	-	0%	-	0%	-	0%	-	0,0	0%	0,1	0%	0,1	0%	-0,0
ЛЕСОТО	-	0%	-	0%	-	0%	-	-	0%	-	0%	-	0%	-

**2019 – 2021 ЙИЛЛАР УЧУН КЕНГАЙТИРИЛГАН ТАВСИФНОМА БЎЙИЧА
ХАЛҚАРО ХИЗМАТЛАРНИНГ БАЛАНСИ**

(млн. доллар)

	2019	2020	2020				2021	2021			
			I чор.	II чор.	III чор.	IV чор.		I чор.	II чор.	III чор.	IV чор.
Халқаро хизматларнинг баланси, жами	-2 266	-1 812	-458	-371	-443	-540	-2 405	-416	-575	-642	-773
Хизматлар экспорти	3 095	1 700	607	315	349	429	2 257	424	564	663	607
Бошқа томонларга тегишли моддий ресурсларни қайта ишлаш бўйича хизматлар	12	19	4	5	4	6	30	4	8	8	10
Бошқа томонларга тегишли бўлмаган техникавий хизмат кўрсатиш ва таъмирлаш бўйича хизматлар	11	7	2	1	1	2	16	2	7	2	5
Транспорт хизматлари	1 252	1 000	295	214	221	269	1 276	270	323	353	331
Йўловчи	198	50	33	2	3	13	126	14	29	60	23
Юк	202	270	59	75	64	73	610	61	62	233	254
Бошқа	852	679	204	137	154	183	540	195	231	60	54
Денгиз транспорти	-	-	-	-	-	-	-	-	-	-	-
Йўловчи	-	-	-	-	-	-	-	-	-	-	-
Юк	-	-	-	-	-	-	-	-	-	-	-
Бошқа	-	-	-	-	-	-	-	-	-	-	-
Ҳаво транспорти	351	143	66	11	22	44	332	41	84	120	88
Йўловчи	195	50	33	1	3	13	125	13	29	60	23
Юк	18	35	5	6	12	12	63	9	14	15	26
Бошқа	139	58	29	4	6	19	144	18	41	45	39
Транспортнинг бошқа турлари	896	852	228	201	199	224	939	228	238	233	241
Йўловчи	4	1	0	0	0	0	1	0	0	0	0
Юк	184	235	54	69	52	61	547	52	48	219	228
Бошқа	708	616	174	132	147	163	391	176	189	14	13
<i>Транспорт турларининг кенгайтирилган тавсифномаси</i>	-	-	-	-	-	-	-	-	-	-	-

	2019	2020	2020				2021	2021			
			I чор.	II чор.	III чор.	IV чор.		I чор.	II чор.	III чор.	IV чор.
Темирйўл транспорти	175	216	51	63	45	57	175	47	44	38	45
Йўловчи	3	1	0	0	0	0	0	-	0	-	0
Юк	166	209	49	61	44	55	166	46	42	35	42
Бошқа	6	6	1	2	1	2	9	1	2	2	3
Автомобиль транспорти	22	28	5	8	9	6	31	6	7	8	11
Йўловчи	1	0	0	0	0	0	1	0	0	0	0
Юк	18	26	5	8	8	6	30	6	6	7	10
Бошқа	3	1	0	0	1	0	1	0	0	0	1
Труба қувурлари	651	576	162	124	138	151	696	165	179	176	175
Транспортнинг Бошқа турлари	48	33	11	6	7	10	37	9	8	11	9
Юк	-	0	-	-	-	0	-	-	-	-	-
Бошқа: транспортнинг бирга олиб бориладиган ва ёрдамчи хизматлари	48	33	11	6	7	10	37	9	8	11	9
Почта хизматлари ва курьерлик алоқа хизматлари	5	4	1	1	1	1	5	1	1	1	2
Сафарлар	1 481	345	239	17	32	57	553	74	139	176	164
Ишбилармонлик	24	43	10	11	10	11	59	13	14	15	17
Шахсий	1 457	302	229	6	22	46	494	62	125	161	147
Даволаниш муносабати билан	4	2	1	0	0	1	4	1	1	1	2
Таълим олиш муносабати билан	10	8	3	1	2	3	9	3	2	1	3
Бошқа	1 443	292	225	5	20	42	481	58	122	158	142
Қурилиш	50	45	11	11	8	15	14	11	2	1	1
Хориждаги қурилиш	-	-	-	-	-	-	-	-	-	-	-
Ўзбекистондаги қурилиш	50	45	11	11	8	15	14	11	2	1	1
Суғурталаш ва пенсия таъминоти соҳасидаги хизматлар	7	17	1	2	3	11	28	3	10	5	11
Тўғридан-тўғри суғурта қилиш	6	17	1	2	2	11	20	3	9	1	7
Қайта суғурталаш	1	0	0	0	0	0	7	0	0	4	4
Суғурталашнинг ёрдамчи хизматлари	-	-	-	-	-	-	-	-	-	-	-

	2019	2020	2020				2021	2021			
			I чор.	II чор.	III чор.	IV чор.		I чор.	II чор.	III чор.	IV чор.
Молиявий хизматлар	30	21	4	4	5	7	28	5	7	7	8
Бошқа категорияларга киритилмаган интеллектуал мулкдан фойдаланиш учун ҳақ тўлаш	0	0	-	0	-	0	0	0	0	0	0
Телекоммуникация, компьютер ва информация хизматлари	165	166	34	43	51	39	176	33	45	54	45
Телекоммуникация хизматлари	157	152	31	40	45	36	156	29	40	49	38
Компьютер хизматлари	7	11	2	2	6	2	9	2	2	2	3
Информация хизматлари	2	4	1	1	1	1	11	1	3	2	4
Бошқа ишбилармонлик хизматлари	66	72	14	17	21	20	124	20	20	53	30
Илмий-тадқиқот ва тажриба-конструкторлик ишлари	8	7	0	2	2	2	6	2	1	2	1
Профессионал хизматлар ва бошқарув соҳасидаги хизматлар	22	17	4	5	4	5	11	3	3	3	2
Савдо билан боғлиқ техникавий ва бошқа ишбилармонлик хизматлари	36	49	10	10	15	13	106	14	17	49	26
Маданият ва дамолиш соҳасида хусусий шахсларга хизматлар	1	0	0	0	0	0	1	0	0	0	0
Аудиовизуал ва улар билан боғлиқ хизматлар	0	0	-	0	0	0	0	0	0	0	0
Хусусий шахсларга бошқа хизматлар ва маданият ҳамда дам олиш соҳасида хизматлар	1	0	0	0	0	0	1	0	0	0	0
Бошқа категорияларга киритилмаган давлат товарлари ва хизматлари	20	7	3	1	1	3	11	3	3	3	2
Хизматлар импорти	5 361	3 511	1 065	686	791	969	4 662	841	1 138	1 304	1 379
Бошқа томонларга тегишли моддий ресурсларни қайта ишлаш бўйича хизматлар	1	1	0	0	1	0	2	1	0	0	0
Бошқа томонларга тегишли бўлмаган техникавий хизмат кўрсатиш ва таъмирлаш бўйича хизматлар	18	42	6	14	8	14	58	7	20	20	12
Транспорт хизматлари	2 518	1 825	486	364	458	517	2 268	449	550	605	664
Йўловчи	440	174	92	5	20	58	438	43	74	142	179
Юк	1 666	1 474	308	343	414	408	1 622	384	435	389	414
Бошқа	412	177	86	16	23	51	209	23	41	74	71

	2019	2020	2020				2021	2021			
			I чор.	II чор.	III чор.	IV чор.		I чор.	II чор.	III чор.	IV чор.
Денгиз транспорти	-	-	-	-	-	-	-	-	-	-	-
Йўловчи	-	-	-	-	-	-	-	-	-	-	-
Юк	-	-	-	-	-	-	-	-	-	-	-
Бошқа	-	-	-	-	-	-	-	-	-	-	-
Ҳаво транспорти	480	231	102	15	31	83	479	46	81	158	193
Йўловчи	356	143	75	2	16	50	411	38	68	135	171
Юк	18	35	5	6	6	19	20	5	6	5	5
Бошқа	106	53	22	7	9	14	48	4	8	18	18
Транспортнинг бошқа турлари	2 037	1 590	383	349	426	431	1 785	402	466	447	469
Йўловчи	84	31	17	2	5	7	27	5	6	7	9
Юк	1 649	1 438	303	338	408	389	1 602	379	429	384	409
Бошқа	304	120	64	9	14	34	156	18	31	56	51
<i>Транспорт турларининг кенгайтирилган тавсифномаси</i>	-	-	-	-	-	-	-	-	-	-	-
Темирйўл транспорти	1 257	1 214	256	286	341	331	1 210	298	316	301	295
Йўловчи	41	15	8	1	2	3	5	1	1	1	1
Юк	1 211	1 196	248	283	338	327	1 202	297	314	300	292
Бошқа	5	4	0	2	1	1	3	1	0	0	1
Автомобиль транспорти	479	257	63	55	73	67	423	86	121	92	124
Йўловчи	43	16	8	1	2	4	22	3	5	6	7
Юк	434	240	55	53	70	62	398	83	115	84	117
Бошқа	1	1	-	0	0	0	3	0	1	1	0
Труба қувурлари	-	-	-	-	-	-	-	-	-	-	-
Транспортнинг Бошқа турлари	301	118	64	8	13	33	151	18	30	54	50
Юк	3	2	1	1	0	0	1	0	0	0	0
Бошқа: транспортнинг бирга олиб бориладиган ва ёрдамчи хизматлари	298	116	63	7	13	33	151	18	30	54	49
Почта хизматлари ва курьерлик алоқа хизматлари	1	4	1	0	0	3	5	0	2	0	2

	2019	2020	2020				2021	2021			
			I чор.	II чор.	III чор.	IV чор.		I чор.	II чор.	III чор.	IV чор.
Сафарлар	2 313	888	451	126	151	160	1 558	223	365	472	498
Ишбилармонлик	1 068	528	229	125	120	54	635	96	193	169	178
Шахсий	1 245	360	222	1	31	106	923	128	172	303	320
Даволаниш муносабати билан	4	2	1	0	0	1	3	1	1	1	1
Таълим олиш муносабати билан	2	2	0	0	1	0	3	1	1	1	1
Бошқа	1 239	356	221	0	30	105	916	126	170	301	318
Қурилиш	26	108	3	25	21	59	121	13	34	35	38
Хориждаги қурилиш	-	-	-	-	-	-	-	-	-	-	-
Ўзбекистондаги қурилиш	26	108	3	25	21	59	121	13	34	35	38
Сўғурталаш ва пенсия таъминоти соҳасидаги хизматлар	163	145	27	33	42	44	170	33	54	38	47
Тўғридан-тўғри сўғурта қилиш	154	133	26	28	41	38	145	32	39	31	42
Қайта сўғурталаш	9	12	1	5	0	6	25	1	14	6	4
Сўғурталашнинг ёрдамчи хизматлари	0	-	-	-	-	-	0	-	-	-	0
Молиявий хизматлар	20	14	3	3	1	7	37	7	10	11	9
Бошқа категорияларга киритилмаган интеллектуал мулкдан фойдаланиш учун ҳақ тўлаш	87	113	32	18	10	53	80	24	13	22	20
Телекоммуникация, компьютер ва информация хизматлари	72	130	27	28	40	35	139	24	37	37	41
Телекоммуникация хизматлари	56	94	21	23	28	21	104	18	26	30	31
Компьютер хизматлари	12	20	4	4	7	5	14	2	3	3	4
Информация хизматлари	3	16	2	1	4	9	21	3	8	3	6
Бошқа ишбилармонлик хизматлари	108	207	19	67	51	70	190	49	45	55	41
Илмий-тадқиқот ва тажриба-конструкторлик ишлари	4	4	1	1	2	1	2	1	0	0	1
Профессионал хизматлар ва бошқарув соҳасидаги хизматлар	35	31	2	5	14	9	32	5	6	12	9
Савдо билан боғлиқ техникавий ва бошқа ишбилармонлик хизматлари	68	172	15	61	35	60	155	43	39	42	31
Маданият ва дамолиш соҳасида хусусий шахсларга хизматлар	10	10	2	2	2	3	9	3	2	3	1
Аудиовизуал ва улар билан боғлиқ хизматлар	-	0	-	-	-	0	0	-	0	0	0
Хусусий шахсларга бошқа хизматлар ва маданият ҳамда дам олиш соҳасида хизматлар	10	10	2	2	2	3	9	3	2	3	1
Бошқа категорияларга киритилмаган давлат товарлари ва хизматлари	27	28	8	5	7	7	30	8	7	7	8

2019 – 2021 ЙИЛЛАР УЧУН ШАХСИЙ ТРАНСФЕРТЛАР*(жисмоний шахсларнинг трансчегаравий пул ўтказмалари)**(млн. доллар)*

Минтақа/ Мамлакат	Ўзбекистонга ўтказмалар			Ўзбекистондан ўтказмалар			2019 йил Нетто	2020 йил Нетто	2021 йил Нетто
	2019 йил	2020 йил	2021 йил	2019 йил	2020 йил	2021 йил			
Жами	6 010	6 027	8 074	1 040	1 198	1 617	4 969	4 830	6 457
МДҲ	5 078	4 818	6 550	542	583	793	4 536	4 235	5 756
Россия	4 637	4 344	5 674	348	309	422	4 289	4 034	5 253
Қозоғистон	357	387	759	87	109	139	270	278	620
Қирғизистон	39	41	60	52	112	170	-12	-71	-110
Украина	19	18	26	24	22	24	-5	-4	1
Озарбайжон	4	3	4	13	9	13	-9	-6	-9
Тожикистон	8	8	13	7	11	14	1	-3	-1
Беларусь	8	10	9	7	6	7	1	4	3
Арманистон	2	3	2	5	4	5	-3	-2	-3
Туркманистон	5	4	1	0	0	0	5	4	1
Қолган мамлакатлар	932	1 209	1 524	498	615	823	433	594	701
Туркия	205	196	230	201	341	466	4	-144	-236
Польша	6	8	9	48	15	40	-42	-7	-32
Хитой	19	11	9	73	115	114	-54	-103	-106
Литва	2	2	3	29	5	8	-27	-3	-5
АҚШ	232	345	501	19	15	34	213	330	467
Корея	170	258	314	27	46	47	143	212	267
БАА	38	35	46	15	5	12	23	31	35

ЎЗБЕКИСТОН РЕСПУБЛИКАСИ МАРКАЗИЙ БАНКИ

Минтақа/ Мамлакат	Ўзбекистонга ўтказмалар			Ўзбекистондан ўтказмалар			2019 йил Нетто	2020 йил Нетто	2021 йил Нетто
	2019 йил	2020 йил	2021 йил	2019 йил	2020 йил	2021 йил			
Германия	12	13	14	12	11	17	0	2	-3
Чехия	7	10	15	7	4	3	0	6	12
Латвия	4	4	7	7	4	3	-3	0	4
Япония	10	9	7	6	5	4	4	4	3
Буюк Британия	12	11	20	8	6	11	4	4	9
Грузия	8	7	7	7	7	11	0	-0	-4
Исроил	82	132	149	4	4	7	77	129	142
Ҳиндистон	2	2	2	3	3	4	-2	-1	-2
Канада	5	5	7	2	3	2	2	2	5
Молдова Республикаси	1	1	1	3	2	2	-2	-1	-1
Нидерландия	5	7	14	1	2	2	4	6	11
Швейцария	4	5	6	1	1	2	2	4	4
Таиланд	6	2	2	2	1	1	5	1	0
Гонконг, Хитой	2	2	1	1	0	0	1	2	1
Австралия	3	4	7	1	1	1	2	3	6
Швеция	35	45	51	0	0	0	34	44	50
Қувайт	2	3	4	1	0	0	2	3	4
Саудия Арабистони	3	5	8	0	0	0	3	4	8
Сингапур	4	2	2	1	1	2	3	2	-0
Қатар	3	4	4	0	0	0	3	4	4
Бошқа мамлакатлар	54	79	86	20	20	29	34	59	57

2019 – 2021 ЙИЛЛАР УЧУН БИРЛАМЧИ ДАРОМАДЛАР БАЛАНСИ

(млн. доллар)

	2019	2020	2021
Бирламчи даромадларнинг сальдоси	736,8	-191,6	201,04
I. Олишга даромадлар (норезидентлардан)	2 956,9	1 583,0	2 377,9
1. Меҳнатга ҳақ тўлаш	2 660,7	1 437,9	2 332,4
2. Тўғридан-тўғри инвестициялардан даромадлар	6,0	2,9	3,6
3. Портфель инвестицияларидан даромадлар	-	-	0,0
4. Халқаро захиралардан даромадлар (шу жумладан, ЎТТЖ активлари)	283,7	137,2	38,6
5. Тақдим этилган кредитлар ва қарзлардан даромадлар	-	0,14	0,3
6. Хорижий банклардаги депозитлар ва вакиллик ҳисобварақларидан даромадлар	6,6	4,9	3,00
II. Тўлаш учун даромадлар (нерезидентларга)	2 220,1	1 774,6	2 176,8
1. Меҳнатга ҳақ тўлаш	50,4	101,0	142,1
2. Тўғридан-тўғри инвестициялардан даромадлар	1 429,3	848,7	917,9
Тўғридан-тўғри инвесторларнинг кредитлари бўйича мукофотлаш	44,0	34,3	17,7
дивидендлар	673,1	395,1	492,8
реинвестиция қилинган фойда	712,1	419,3	407,3
3. Портфель инвестицияларидан даромадлар	49,2	79,3	196,5
4. Жалб қилинган кредитлар ва қарзлардан даромадлар	689,5	738,5	908,0
Ҳукумат томонидан (шу жумладан, Ўзбекистон Республикаси ҳукумати томонидан кафолатланган)	271,3	338,8	340,2
Банклар ва бошқа секторлар билан	418,2	399,8	567,9
5. Ўзбекистон банкларидagi депозитлар ва вакиллик ҳисобварақларидан даромадлар	1,7	7,1	9,5

2019 – 2021 йиллар учун иккиламчи даромадлар баланси

(млн. доллар)

	2019	2020	2021
Иккиламчи даромадларнинг сальдоси	5 454,5	5 212,0	6 359,4
I. Кредит	6 040,3	5 647,9	6 989,3
1. Давлат бошқаруви органлари	40,3	35,0	31,8
2. Молиявий ташкилотлар, ноолиявий корхоналар, уй хўжаликлари ва УХХКНТ	6 000,0	5 612,9	6 957,5
Шахсий трансфертлар (резидентли ва норезидентли уй хўжаликлари ўртасидаги жорий трансфертлар)	5 885,1	5 541,9	6 865,2
Бошқа жорий трансфертлар	114,9	71,0	92,4
II. Дебет	585,7	435,8	629,9
1. Давлат бошқаруви органлари	17,0	8,0	26,2
2. Молиявий ташкилотлар, ноолиявий корхоналар, уй хўжаликлари ва УХХКНТ	568,7	427,8	603,7
Шахсий трансфертлар (резидентли ва норезидентли уй хўжаликлари ўртасидаги жорий трансфертлар)	223,4	235,9	294,5
Бошқа жорий трансфертлар	345,4	191,9	309,2

2020 - 2021 йиллар давомида тўғридан-тўғри инвестициялар соф келиб тушиши *

(млн. доллар)

Инвестиция тури	Жами 2020 йилда	улардан		Жами 2021 йилда	улардан	
		номолиявий корхоналар	банклар		номолиявий корхоналар	банклар
Инвестициялар соф келиб тушиши	1 728,2	1 625,0	103,2	2 044,5	1 910,9	133,6
<i>шу жумладан</i>						
акционер капиталга соф қўйилмалар**	1 317,9	1 241,2	76,7	1 527,4	1 422,4	105,1
даромадлар реинвестицияси**	419,3	392,7	26,6	407,0	378,48	28,5
Бош компаниялардан қарзларнинг соф жалб қилиниши (шу жумладан ҳисобланган лекин тўланмаган фоизлар)	153,2	153,2	0,0	435,0	435,0	0,0
Маҳсулот тақсимотида оид битимлар доирасида фаолият юритаётган корхоналарга соф тушумлар	-162,2	-162,2	0,0	-325,0	-325,0	0,0

*маълумотлар тушумлар ва инвестициялар репатриацияси орасидаги фарқни акс эттиради ва ўзлаштирилган инвестицияларни ҳисоблаш учун Давлат статистика қўмитаси томонидан ўтказилган бошқа сўровномалар натижаларидан фарқ қилиши мумкин. Тўлов баланси методологияси асосида ўтказилаётган сўровнома норезидентларнинг номолиявий корхоналар капиталидаги улушининг соф ўзгариши тўғрисидаги маълумотларни акс эттиради ва бошқа идоралар тузган маълумот билан фарқ қилиши мумкин.

**номолиявий корхоналар акционер капиталида норезидентларнинг улуши соф ўзгариши ҳамда норезидентларга тегишли бўлган даромадлар қисми Давлат статистика қўмитаси томонидан ўтказиладиган сўров асосида ҳисобланган.

2021 йил учун ХАЛҚАРО ИНВЕСТИЦИОН ПОЗИЦИЯ*(асосий компонентлар бўйича ажратилганда)**(млн. доллар)*

Кўрсаткич	01.01.2021	Тўлов баланснинг операциялари	Нооперацион ўзгаришлар	01.01.2022	2021 йил учун ўзгаришлар
Соф инвестицион позицияси	20 290,9	-6 293,7	2 771,9	16 769,1	-3 521,8
Активлар	65 917,6	3 792,1	691,5	70 401,2	4 483,6
Тўғридан-тўғри инвестициялар	195,1	2,6	0,0	197,8	2,7
Портфель инвестициялари	2,5	0,0	0,0	2,5	0,0
Бошқа инвестициялар	30 816,0	4 255,9	-10,2	35 061,7	4 245,7
<i>шундан валюта ва депозитлар</i>	<i>22 978,9</i>	<i>3 282,0</i>	<i>-10,0</i>	<i>26 250,8</i>	<i>3 272,0</i>
Захира активлари	34 904,0	-466,4	701,6	35 139,2	235,2
Мажбуриятлар	45 626,7	10 085,8	-2 080,4	53 632,1	8 005,4
Тўғридан-тўғри инвестициялар	10 288,5	2 044,5	-1 054,8	11 278,1	989,6
Портфель инвестициялари	2 934,0	1 994,9	-215,8	4 713,1	1 779,1
Молиявий ҳосилалар	16,8	-12,7	3,4	7,4	-9,3
Бошқа инвестициялар	32 387,4	6 059,3	-813,2	37 633,5	5 246,0
<i>шундан ссудалар ва қарзлар</i>	<i>29 900,0</i>	<i>4 355,3</i>	<i>-787,3</i>	<i>33 467,9</i>	<i>3 568,0</i>

2021 йил учун давлат бошқарув секторининг халқаро инвестицион позицияси*(асосий компонентлар бўйича ажратилганда)**(млн. доллар)*

Кўрсаткич	01.01.2021	Тўлов баланснинг операциялари	Нооперацион ўзгаришлар	01.01.2022	2021 йил учун ўзгаришлар
Соф инвестицион позицияси	18 388,0	-3 525,5	1 225,3	16 087,8	-2 300,2
Активлар	34 907,7	-486,0	722,0	35 143,7	235,9
Монетар олтин	20 216,7	0,0	733,0	20 949,7	733,0
Қарз олишларнинг махсус ҳуқуқлари	383,3	753,6	-25,0	1 111,9	728,6
ХВЖдаги захира позицияси	0,01	0,0	0,0	0,01	-0,0
Валюта ва депозитлар	14 303,9	-1 220,0	-6,3	13 077,6	-1 226,3
Бошқа активлар	3,7	-19,6	20,3	4,5	0,7
Мажбуриятлар	16 519,7	3 039,5	-503,4	19 055,9	2 536,1
Портфель инвестициялари	1 929,4	895,3	-156,3	2 668,4	739,0
Ссудалар ва қарзлар	14 211,8	1 394,8	-326,4	15 280,2	1 068,4
Қарз олишларнинг махсус ҳуқуқлари	378,6	749,4	-20,7	1 107,3	728,7

2021 йил учун банк секторининг халқаро инвестицион позицияси*(асосий компонентлар бўйича ажратилганда)**(млн. доллар)*

Кўрсаткич	01.01.2021	Тўлов баланснинг операциялари	Нооперацион ўзгаришлар	01.01.2022	2021 йил учун ўзгаришлар
Соф инвестицион позицияси	-4 225,6	-1 329,6	248,9	-5 306,2	-1 080,7
Активлар	2 759,6	223,3	-27,6	2 955,2	195,6
Тўғридан-тўғри инвестициялар	20,2	0,0	0,1	20,3	0,1
Портфель инвестициялари	1,1	0,0	0,0	1,1	0,0
Валюта ва депозитлар	2 733,6	219,9	-27,8	2 925,7	192,1
Ссудалар ва қарзлар	4,7	3,4	0,0	8,1	3,4
Мажбуриятлар	6 985,1	1 552,9	-276,6	8 261,4	1 276,3
Тўғридан-тўғри инвестициялар	295,3	133,6	-13,2	415,7	120,4
Портфель инвестициялари	959,5	87,6	-23,2	1 023,9	64,4
Молиявий ҳосилалар	16,8	-12,7	3,4	7,4	-9,3
Валюта ва депозитлар	373,2	101,8	-5,2	469,9	96,6
Ссудалар ва қарзлар	5 340,4	1 242,6	-238,4	6 344,6	1 004,2

2021 йил учун бошқа секторларнинг халқаро инвестицион позицияси*(асосий компонентлар бўйича ажратилганда)**(млн. доллар)*

Кўрсаткич	01.01.2021	Тўлов баланснинг операциялари	Нооперацион ўзгаришлар	01.01.2022	2021 йил учун ўзгаришлар
Соф инвестицион позицияси	6 128,5	-1 438,6	1 297,6	5 987,5	-141,0
Активлар	28 250,3	4 054,8	-2,8	32 302,3	4 052,0
Тўғридан-тўғри инвестициялар	174,9	2,6	-0,1	177,5	2,5
Портфель инвестициялари	1,4	0,0	0,0	1,4	0,0
Валюта ва депозитлар	20 242,2	3 082,3	-2,6	23 321,9	3 079,7
Ссудалар ва қарзлар	1,1	0,0	0,0	1,1	0,0
Савдо кредитлари ва бўнақлар	7 830,7	970,0	-0,1	8 800,5	969,8
Мажбуриятлар	22 121,8	5 493,5	-1 300,4	26 314,8	4 193,0
Тўғридан-тўғри инвестициялар	9 993,2	1 910,9	-1 041,6	10 862,4	869,2
Портфель инвестициялари	45,1	1 012,0	-36,2	1 020,9	975,7
Ссудалар ва қарзлар	10 347,8	1 717,9	-222,5	11 843,2	1 495,4
Савдо кредитлари ва бўнақлар	759,3	856,2	-0,1	1 615,4	856,1
Бошқа кредиторлик қарздорлиги	976,3	-3,4	0,0	972,9	-3,4

2021 йил учун хусусий ташқи қарз бўйича тушумлар ва тўловлар тўғрисида маълумот*(Қарз олувчининг тури: барча қарз олувчилар)**(млн.доллар)*

Кредитор тури	Давр бошига	Давр давомидаги ҳаракати					Давр охирига
	Асосий қарз бўйича ҳақиқий қарздорлик	Тушум	Асосий қарз бўйича сўндириш	Фоиз тўловлари бўйича тўланган	Асосий қарз бўйича кўчирилган тўлашлар	Фоизлар бўйича кўчирилган тўлашлар	Асосий қарз бўйича ҳақиқий қарздорлик
1	2	3	4	5	6	7	8
Хорижий банклар ва бошқа молиявий институтлар	9 053,9	5 599,7	3 767,7	392,2	-	-	10 582,8
Хорижий бош компаниялар ва филиаллар	922,7	543,3	162,4	8,0	-	-	1 282,8
Экспортчилар ва бошқа хусусий манбалар	841,1	798,1	264,0	31,4	-	-	1 289,5
Расмий манбалар (Ҳукуматлар ва халқаро ташкилотлар)	451,9	135,2	236,8	20,8	-	-	342,8
Халқаро облигациялар	931,3	1 075,0	-	61,4	-	-	1 952,7
ЖАМИ	12 200,9	8 151,3	4 430,9	452,6			15 450,6

АСОСИЙ ҚАРЗ ВА ФОИЗЛАР БЎЙИЧА БЎЛАЖАК ТЎЛОВЛАРНИНГ ПРОГНОЗИ*(Қарз олувчининг тури: барча қарз олувчилар)***Асосий қарз***(млн. доллар)*

Кредитор тури	2022	2023	2024	2025	2026	2027	2028	2028 дан кейин	ЖАМИ
Хорижий банклар ва бошқа молиявий институтлар	4 232,1	1 802,0	1 434,2	1 025,4	1 085,3	370,1	264,9	368,6	10 582,8
Хорижий бош компаниялар ва филиаллар	815,0	146,7	58,3	61,2	10,0	50,4	17,8	123,2	1 282,8
Экспортчилар ва бошқа хусусий манбалар	890,4	218,5	57,3	25,9	64,7	8,1	16,8	7,8	1 289,5
Расмий манбалар (Ҳукуматлар ва халқаро ташкилотлар)	168,3	97,0	33,8	19,9	17,7	2,0	4,0	-	342,8
Халқаро облигациялар	-	-	-	375,0	900,0	-	700,0	-	1 975,0
ЖАМИ	6 491,5	2 264,3	1 583,5	1 507,5	2 077,7	430,6	1 003,6	499,7	15 858,5

Фоизлар*(млн. доллар)*

Кредитор тури	2022	2023	2024	2025	2026	2027	2028	2028 дан кейин	ЖАМИ
Хорижий банклар ва бошқа молиявий институтлар	197,0	13,7	3,7	2,6	1,4	1,1	-	0,2	219,7
Хорижий бош компаниялар ва филиаллар	45,9	35,0	38,9	0,4	0,0	0,2	-	0,2	120,7
Экспортчилар ва бошқа хусусий манбалар	17,9	1,0	0,4	0,1	0,1	-	-	0,0	19,5
Расмий манбалар (Ҳукуматлар ва халқаро ташкилотлар)	7,7	0,1	-	0,1	-	-	-	-	7,9
ЖАМИ	268,5	49,9	43,0	3,2	1,5	1,3	-	0,4	367,8

2021 йил учун хусусий ташқи қарз бўйича тушумлар ва тўловлар тўғрисида маълумот
(Қарз олувчининг тури: банклар)

(млн. доллар)

Кредитор тури	Давр бошига	Давр давомидаги ҳаракати					Давр охирига
	Асосий қарз бўйича ҳақиқий қарздорлик	Тушум	Асосий қарз бўйича сўндириш	Фоиз тўловлари бўйича сўндирилган	Асосий қарз бўйича кўчирилган тўлашлар	Фоизлар бўйича кўчирилган тўлашлар	Асосий қарз бўйича ҳақиқий қарздорлик
1	2	3	4	5	6	7	8
Хорижий банклар ва бошқа молиявий институтлар	4 704,1	3 160,3	1 914,2	229,4	-	-	5 735,6
Хорижий бош компаниялар ва филиаллар	-	-	-	-	-	-	-
Экспортчилар ва бошқа хусусий манбалар	269,3	48,2	77,4	21,6	-	-	225,1
Расмий манбалар (Ҳукуматлар ва халқаро ташкилотлар)	318,7	117,9	198,5	16,1	-	-	229,4
Халқаро облигациялар	931,3	75,0		54,1			984,7
ЖАМИ	6 223,4	3 401,4	2 190,1	321,2	-	-	7 174,9

АСОСИЙ ҚАРЗ ВА ФОИЗЛАР БЎЙИЧА БЎЛАЖАК ТЎЛОВЛАРНИНГ ПРОГНОЗИ*(Қарз олувчининг тури: банклар)***Асосий қарз***(млн. доллар)*

Кредитор тури	2022	2023	2024	2025	2026	2027	2028	2028 дан кейин	ЖАМИ
Хорижий банклар ва бошқа молиявий институтлар	2 590,5	1 151,1	871,5	276,5	299,3	156,8	176,0	214,0	5 735,6
Хорижий бош компаниялар ва филиаллар	-	-	-	-	-	-	-	-	-
Экспортчилар ва бошқа хусусий манбалар	92,9	107,9	11,3	-	8,8	-	-	4,2	225,1
Расмий манбалар (Ҳукуматлар ва халқаро ташкилотлар)	131,5	70,3	11,7	0,1	9,9	2,0	4,0	-	229,4
Халқаро облигациялар	-	-	-	375,0	600,0	-	-	-	975,0
ЖАМИ	2 814,9	1 329,3	894,4	651,6	917,9	158,8	180,0	218,2	7 165,2

Фоизлар*(млн. доллар)*

Кредитор тури	2022	2023	2024	2025	2026	2027	2028	2028 дан кейин	ЖАМИ
Хорижий банклар ва бошқа молиявий институтлар	142,3	7,6	0,0	0,0	-	-	-	0,2	150,1
Хорижий бош компаниялар ва филиаллар	-	-	-	-	-	-	-	-	-
Экспортчилар ва бошқа хусусий манбалар	2,8	-	-	-	-	-	-	-	2,8
Расмий манбалар (Ҳукуматлар ва халқаро ташкилотлар)	1,3	0,1	-	-	-	-	-	-	1,4
ЖАМИ	146,4	7,7	0,0	0,0	-	-	-	0,2	154,4

2021 йил учун ХУСУСИЙ ТАШҚИ ҚАРЗ БЎЙИЧА ТУШУМЛАР ВА ТЎЛОВЛАР ТЎҒРИСИДА МАЪЛУМОТ

(Қарз оловчининг тури: тўғридан-тўғри инвестицияси бўлган ташкилотлар)

(млн. доллар)

Кредитор тури	Давр бошига	Давр давомидаги ҳаракати					Давр охирига
	Асосий қарз бўйича ҳақиқий қарздорлик	Тушум	Асосий қарз бўйича сўндириш	Фоиз тўловлари бўйича сўндирилган	Асосий қарз бўйича кўчирилган тўлашлар	Фоизлар бўйича кўчирилган тўлашлар	Асосий қарз бўйича ҳақиқий қарздорлик
1	2	3	4	5	6	7	8
Хорижий банклар ва бошқа молиявий институтлар	3 318,4	42,4	872,9	104,2	-	-	2 481,9
Хорижий бош компаниялар ва филиаллар	917,9	543,3	161,6	8,0	-	-	1 279,1
Экспортчилар ва бошқа хусусий манбалар	212,6	146,3	17,9	1,4	-	-	303,0
Расмий манбалар (Ҳукуматлар ва халқаро ташкилотлар)	93,3	2,0	16,3	3,4	-	-	79,0
ЖАМИ	4 542,2	734,0	1 068,6	116,9	-	-	4 143,0

АСОСИЙ ҚАРЗ ВА ФОИЗЛАР БЎЙИЧА БЎЛАЖАК ТЎЛОВЛАРНИНГ ПРОГНОЗИ*(Қарз олувчининг тури: тўғридан-тўғри инвестицияси бўлган ташкилотлар)***Асосий қарз***(млн. доллар)*

Кредитор тури	2022	2023	2024	2025	2026	2027	2028	2028 дан кейин	ЖАМИ
Хорижий банклар ва бошқа молиявий институтлар	610,6	614,3	409,0	315,6	325,9	124,5	81,9	-	2 481,9
Хорижий бош компаниялар ва филиаллар	813,0	145,9	57,4	61,2	10,0	50,4	17,8	123,2	1 279,1
Экспортчилар ва бошқа хусусий манбалар	186,4	24,8	12,1	18,7	34,8	7,9	16,8	1,5	303,0
Расмий манбалар (Ҳукуматлар ва халқаро ташкилотлар)	24,0	26,1	21,5	7,3	-	-	-	-	79,0
ЖАМИ	1 634,1	811,1	500,1	402,9	370,7	182,8	116,5	124,8	4 143,0

Фоизлар*(млн. доллар)*

Кредиторнинг тури	2022	2023	2024	2025	2026	2027	2028	2028 дан кейин	ЖАМИ
Хорижий банклар ва бошқа молиявий институтлар	40,0	-	0,2	0,0	-	-	-	-	40,3
Хорижий бош компаниялар ва филиаллар	45,9	35,0	38,9	0,4	0,0	0,2	-	0,2	120,7
Экспортчилар ва бошқа хусусий манбалар	4,5	0,0	0,0	0,0	0,0	-	-	-	4,5
Расмий манбалар (Ҳукуматлар ва халқаро ташкилотлар)	2,9	-	-	-	-	-	-	-	2,9
ЖАМИ	93,3	35,0	39,2	0,4	0,0	0,2	-	0,2	168,4

2021 йил учун хусусий ташқи қарз бўйича тушумлар ва тўловлар тўғрисида маълумот*(Қарз олувчининг тури: банклар ва тўғридан-тўғри инвестицияси бўлган ташкилотлардан ташқари, барча қарз олувчилар)**(млн. доллар)*

Кредитор тури	Давр бошига	Давр давомидаги ҳаракати					Давр охирига
	Асосий қарз бўйича ҳақиқий қарздорлик	Тушум	Асосий қарз бўйича сўндириш	Фоиз тўловлари бўйича сўндирилган	Асосий қарз бўйича кўчирилган тўлашлар	Фоизлар бўйича кўчирилган тўлашлар	Асосий қарз бўйича ҳақиқий қарздорлик
1	2	3	4	5	6	7	8
Хорижий банклар ва бошқа молиявий институтлар	1 031,5	2 397,012	980,6	58,7	-	-	2 365,2
Хорижий бош компаниялар ва филиаллар	4,8	-	0,7	0,1	-	-	3,7
Экспортчилар ва бошқа хусусий манбалар	359,2	603,6	168,8	8,4	-	-	761,4
Расмий манбалар (Ҳукуматлар ва халқаро ташкилотлар)	40,0	15,3	22,0	1,4	-	-	34,4
Халқаро облигациялар	-	1 000,0		7,3			968,0
ЖАМИ	1 435,4	4 015,9	1 172,1	75,8	-	-	4 132,7

АСОСИЙ ҚАРЗ ВА ФОИЗЛАР БЎЙИЧА БЎЛАЖАК ТЎЛОВЛАРНИНГ ПРОГНОЗИ*(Қарз олувчининг тури: банклар ва тўғридан-тўғри инвестицияси бўлган ташкилотлардан ташқари, барча қарз олувчилар)***Асосий қарз***(млн. доллар)*

Кредитор тури	2022	2023	2024	2025	2026	2027	2028	2028 дан кейин	ЖАМИ
Хорижий банклар ва бошқа молиявий институтлар	1 031,1	36,7	153,7	433,3	460,1	88,7	7,0	154,7	2 365,2
Хорижий бош компаниялар ва филиаллар	2,0	0,9	0,8	0,0	-	-	-	-	3,7
Экспортчилар ва бошқа хусусий манбалар	611,1	85,8	33,9	7,3	21,2	0,2	-	2,0	761,4
Расмий манбалар (Ҳукуматлар ва халқаро ташкилотлар)	12,8	0,6	0,6	12,5	7,9	-	-	-	34,4
Халқаро облигациялар	-	-	-	-	300,0	-	700,0	-	1 000,0
ЖАМИ	1 656,9	123,9	189,0	453,1	789,1	88,9	707,0	156,7	4 164,7

Фоизлар*(млн. доллар)*

Кредитор тури	2022	2023	2024	2025	2026	2027	2028	2028 дан кейин	ЖАМИ
Хорижий банклар ва бошқа молиявий институтлар	14,7	6,2	3,4	2,5	1,4	1,1	-	-	29,3
Хорижий бош компаниялар ва филиаллар	-	-	-	-	-	-	-	-	-
Экспортчилар ва бошқа хусусий манбалар	10,6	1,0	0,4	0,1	0,1	-	-	0,0	12,2
Расмий манбалар (Ҳукуматлар ва халқаро ташкилотлар)	3,5	-	-	0,1	-	-	-	-	3,5
ЖАМИ	28,7	7,2	3,8	2,7	1,5	1,1	-	0,0	45,0

МЕТОДОЛОГИК ИЗОҲ

2018 йилдан бошлаб Марказий банк Тўлов баланси ва халқаро инвестицион позиция бўйича Қўлланманинг олтинчи нашрига (ТБҚ 6-сон, ХВЖ, 2009 й.) мувофиқ тўлов баланси, халқаро инвестицион позицияси ва ташқи қарз кўрсаткичларини тайёрлаб келмоқда.

Ташқи сектор статистикаси (тўлов баланси ва халқаро инвестицион позицияси)ни тузишдан асосий мақсад мамлакатнинг ташқи иқтисодий фаолиятини, хусусан унинг кўрсаткичлари, валюта курси сиёсати, захираларни бошқариш ва эҳтимолий рискларга нисбатан ташқи таъсирчанлигини таҳлил қилиш учун умумлаштирилган асосни таъминлашдир.

Ўзбекистон Республикасининг тўлов баланси, халқаро инвестицион позицияси ва ташқи қарзи бўйича маълумотлар фойдаланувчиларга чораклик асосда тақдим этилади.

Тўлов баланси, халқаро инвестицион позиция ҳамда ташқи қарз бўйича маълумотлар сўнги мавжуд маълумотлар асосида мунтазам равишда қайта кўриб чиқилиши мумкин.

Ушбу методологиянинг изоҳи Тўлов баланси ва халқаро инвестицион позиция бўйича Қўлланманинг олтинчи нашридан (ТБҚ 6-сон, ХВЖ, 2009 й.) олинган бўлиб, фойдаланувчиларга тўлов балансининг асоси, принциплари ва кўрсаткичларининг таркибини тушунишларини осонлаштиришга мўлжалланган.

1.1. Тўлов балансининг методологик стандартлари.

Тўлов баланси – маълум бир давр мобайнида резидент ва норезидентлар ўртасидаги иқтисодий операцияларни умумлаштирган кўринишда акс эттирувчи тизимлаштирилган макроиқтисодий ва статистик ҳисобот. Маълумотлар ТБҚ (ТБҚ 6-сон, ХВЖ, 2009 й.) асосида ҳисоб юритиш-нинг стандарт

қоидалари ва тамойилларига мувофиқ тузилади ва таснифланади.

Таърифлар ва асосий тамойиллар.

Таркибий жиҳатдан тўлов баланси жорий операциялар ҳисоби, капитал операциялари ҳисоби ва молиявий ҳисобдан иборат. Жорий операциялар ҳисоби савдо баланси, бирламчи ва иккиламчи даромадлар балансини қамраб олади. Капитал операциялари ҳисоби ишлаб чиқарилмаган номолиявий активлар ва капитал трансфертларининг келиб тушиши / чиқиб кетишини кўрсатади. Молиявий ҳисоб тўғридан-тўғри инвестициялар, портфел инвестициялар, молиявий деривативлар, бошқа инвестициялар ва захира активларидан иборатдир.

Жорий операциялар ҳисоби ва капитал операциялари ҳисоби сальдоларининг йиғиндиси дунёнинг қолган қисми соф кредитланишини (тўлов баланси сальдосини) кўрсатади. Назарий жиҳатдан у молиявий ҳисоб сальдо-сига тенг бўлиши керак. Молиявий ҳисоб ҳамда нооперацион ўзгаришлар (курс, нарх ва бошқалар) йиғиндиси халқаро инвестицион позициянинг давр боши ва охиридаги қолдиқлар ўртасидаги фарқни беради.

Иқтисодий бирлик – иқтисодий манфаатлар марказига ҳамда бир йилдан ортиқ бўлган муддат давомида мамлакат ҳудудида доимий жойлашувига эга бўлганда резидент ҳисобланади. Бунда жисмоний шахслар учун рези-дентлик фуқаролигидан қатъи назар аниқланади.

Мамлакатнинг иқтисодий ҳудуди ҳукумат томонидан бошқариладиган ва бир хил қонунчилик амал қиладиган унинг географик ҳудудидан иборатдир.

Жисмоний ёки юридик шахс давомий ёки муддати бўйича чекланмаган вақт давомида мамлакатнинг иқтисодий ҳудуди доирасида

маълум бир жойлашув – турар жой, ишлаб чиқариш жойи ёки кўчмас мулкка эга бўлганда **мамлакатда иқтисодий манфаатлар марказига эга** ҳисобланади.

Иқтисодий секторлар

Тўлов баланси молиявий ҳисобининг таркибий қисмлари – тўғридан тўғри инвестициялар, портфел инвестициялар, молиявий деривативлар ва бошқа инвестициялар – операцияларни амалга ошираётган резидентлар бўйича гуруҳланади:

Марказий банк – Ўзбекистон Республикаси Марказий банки;

Марказий банкдан ташқари депозит ташкилотлар – Ўзбекистон Республикасининг тижорат банклари;

Ҳукумат – давлат бошқарувининг марказий ва маҳаллий органлари;

Бошқа соҳалар икки турга бўлинади: бошқа молиявий ташкилотлар (микромолиявий ташкилотлар, суғурта ташкилотлари ва бошқалар) ҳамда номолиявий ташкилотлар, уй хўжаликлари ва уй хўжалиқларига хизмат кўрсатувчи нотижорат ташкилотлар.

Транзакцияларнинг турлари

- айирбошлашлар – операциянинг бир иштирокчиси томонидан иқтисодий қийматнинг унга тенг бошқа қийматга ўтказилишини англатувчи айирбошлаш сифатида талқин қилинадиган транзакциялар. Тўлов балансида акс этувчи транзакцияларнинг аксарияти айирбошлашлар сифатида таснифланиши мумкин;

- трансфертлар – бир томон бошқа бир томонга ҳеч қандай мажбуриятларсиз иқтисодий қийматни тақдим қилишини ифодаловчи транзакциялар.

- инобатга олинadиган транзакциялар – тўлов балансида инобатга олинadиган ва акс эттириладиган, амалда тўлови бажарилмаган яъни ҳисоблаб ёзилган транзакциялар.

Юқорида қайд этилган транзакциялар тўлов балансининг ҳисобларида қуйидагича акс эттирилади:

Товарлар мамлакатнинг чегарасини кесиб ўтувчи товарлар билан амалга ошириладиган барча транзакцияларни ёки резидент ва норезидентлар ўртасида эгалик ҳуқуқининг ўтишини (тўлов балансининг методологияси бўйича товарлар экспорти ва импорти, портларда сотиб олинган товарлар ва номонетар олтин) ўз ичига олади.

Хизматлар резидентнинг норезидентга ва норезидентнинг резидентга кўрсатган барча турдаги хизматларни қамраб олади ва қуйидагиларга бўлинади:

- бошқа томонга тегишли бўлган моддий ресурсларни қайта ишлаш билан боғлиқ хизматлар;

- бошқа категорияларга тегишли бўлмаган ремонт ва техник хизмат кўрсатиш билан боғлиқ хизматлар;

- барча турдаги транспорт хизматлари (йўловчи, юк ва бошқалар);

- саёҳатлар (иш ва туризм мақсадларида Ўзбекистонда саёҳат қилаётган норезидентларнинг харажатлари ҳамда иш ва туризм мақсадларида хорижда саёҳат қилаётган резидентларнинг харажатлари);

- молиявий воситачиларнинг хизматлари;

- бошқа категорияларга кирувчи хизматлар (қурилиш, суғурта, компьютер ва ахборот хизматлари, бошқа иш билан боғлиқ хизматлар, хусусий шахсларга кўрсатилган маданий ва дам олишга оид хизматлар, бошқа категорияларга мансуб бўлмаган давлат товарлари ва хизматлари);

Бирламчи даромадлар резидент ва норезидентлар ўртасидаги икки турдаги оқимларни кўрсатади:

- иш берувчи томонидан иш ҳақи эвазига пул ёки натурал шаклда тўланган ишчининг даромади бўлиб, бунда операцияларнинг иштирокчилари турли резидентлик мавқеига эга. Бу мукофотлар ташриф буюрилган мамлакатда тўланадиган ва жорий трансфертлар сифатида акс эттириладиган солиқларни ҳам ўз ичига олади. Ташриф буюрилган мамлакатдаги ишчиларнинг

харажатлари «Хизматлар» бўлимининг «Сафарлар» компонентида акс эттирилади;

- инвестицион даромадлар резидентнинг ташқи активлари ёки ташқи мажбуриятлар бўйича қўлга киритган ёки тўлаб бериши лозим бўлган даромадларни ўз ичига олади. Инвестицион даромадлар тўғридан тўғри инвестициялар, портфел инвестициялар, бошқа инвестициялар ва захира активлари бўйича даромадларни ўз ичига олади. Инвестицион даромадлар дивидендлар, реинвестиция қилинган даромадлар, фоизлар ва суғурта ҳамда нафақа схемаларига эга шахсларнинг ва инвестицион фондларнинг пайларига эга шахсларга тўланган маблағлардан иборат.

Иккиламчи даромадлар резидент ва норезидентлар ўртасидаги жорий трансферт-ларни кўрсатади. Ушбу даромадлар категориясида бир иқтисодиётдан бошқа иқтисодиётга ҳеч қандай мажбуриятларсиз ўтказилган молиявий ёки моддий ресурслар акс эттирилади. Грантлар, гуманитар ва техник кўмаклар иккиламчи даромадларнинг энг кўп тарқалган мисоллари ҳисобланади. Мазкур гуруҳ, шунингдек, жорий халқаро ҳамкорлик, жорий даромад солиқлари, шахсий тансфертлар, ижтимоий тўловлар ва ҳаётни суғурталаш билан боғлиқ бўлмаган суғурта тўловларни ҳам ўз ичига олади.

Капитал ҳисоби резидент ва норезидентлар ўртасидаги олиниши ёки тўланиши лозим бўлган капитал трансфертларни, шунингдек, ишлаб чиқарилмаган номолиявий активларнинг сотиб олиниши ёки сотилишини акс эттиради. Трансферт агар асосий фондларни сотиб олиш мақсадига ега бўлса ёки капитал қурилишни назарда тутса капитал ҳисобланади.

Ишлаб чиқарилмаган номолиявий активлар шартномалар, лицензиялар, маркетинг активлари ва табиий ресурслар (яъни, ер) каби номоддий активларни ўз ичига олади.

Молиявий ҳисоб активлар ва мажбуриятлар бўйича тўғридан тўғри инвестициялар, портфел инвестициялар, молиявий

деривативлар, бошқа инвестициялар ва захира активлари каби бўлимларга ажратилади.

Тўғридан-тўғри инвестициялар халқаро инвестицияларнинг категорияси бўлиб, бунда бир иқтисодиёт резиденти (тўғридан-тўғри инвестор) узоқ муддатли фаолият юритиш учун бошқа иқтисодиёт резидентининг (тўғридан-тўғри инвестиция киритилган корхона) улушларини сотиб олади. Компаниянинг овоз бериш ҳуқуқини берувчи оддий акцияларининг 10%дан кам бўлмаган улушига ёки акциядорлик жамияти шаклида бўлмаган компанияда мос улушга эгалик қилувчи инвестор тўғридан-тўғри инвестор ҳисобланади. «Тўғридан-тўғри инвестиция-лаш» тушунчаси ўзаро боғлиқ корхоналар ўртасида маблағ ва моддий ресурслар киритилишини ҳам қамраб олади (корхоналар, уларнинг филиаллари ва бош офислари ўртасидаги капитал инвестициялар). Тўғридан тўғри инвестициялар акциядорлик капитали, реинвестиция қилинган даромад ва бошқа даромадларни ўз ичига олади.

Портфел инвестициялар инвестицион фондларнинг акция ва пайлари ҳамда қарз қимматли қоғозлари каби шаклларга эга. Халқаро бозорларда муомалада бўлган қарз қимматли қоғозлари бозор нархларида акс эттирилади.

Молиявий деривативлар бу молиявий воситалар бўлиб, бунда улар маълум бир молиявий воситаларга, кўрсаткичларга ёки хом-ашё товарларига боғланади ҳамда улар орқали махсус молиявий хатарлар сотилиши ёки сотиб олиниши мумкин. Молиявий деривативлар бўйича транзакциялар своп, опцион, кафолат, депозит ва бошқалар бўйича транзакцияларни ўз ичига олади ҳамда соф асосда баҳоланади.

Бошқа инвестициялар биринчи навбатда молиявий активларнинг соф ўзгариши ва молиявий мажбуриятларнинг соф ўзгариши бўлимларига ажратилади. Бошқа инвестициялар бошқа қимматли қоғозлар, валюта ва депозитлар, қарз мажбуриятлари, суғурта ва нафақа схемалари, савдо кредитлари ва бўнақлари, тушум/тўлов учун бошқа ҳисобларни қамраб олади.

Бошқа қимматли қоғозлар тўғридан тўғри инвестициялар ёки захира активлари бўлмаган инвестицияларни ўз ичига олади. Бошқа қимматли қоғозлар қимматли қоғозлар шаклида бўлмайди, шунинг учун қимматли қоғозлар бўлимига киритилмайди.

Валюта ва депозитлар Марказий банк, тижорат банклари, айрим ҳолларда бошқа институционал секторларга нисбатан барча талабларни ўз ичига олиб, нақд пул ва тангалар ҳамда депозит кўринишида бўлади.

Суғурта, нафақа дастурлари ва стандарт суғурта дастурлари (а) суғурта техник захиралари (ҳаётни суғурталашдан ташқари), (б) ҳаёт суғуртаси ва аннуитет бўйича тўлов ҳуқуқи, (в) нафақа олиш ҳуқуқи, (г) нафақа жамғармалари маблағларини бошқарувчи компанияларга нисбатан нафақа жамғармаларининг талаблари, (д) нафақа жамғармалари билан боғлиқ бўлмаган ижтимоий тўлов учун ҳуқуқ, (е) стандарт кафолат бўйича талабларни қоплаш учун захираларни ўз ичига олади.

Савдо кредитлари ва бўнаклари товар ва кўрсатилган хизматларга нисбатан эгалик ҳуқуқи бошқа шахсга ўтган пайтда у учун тўлов ўша пайтнинг ўзида амалга оширилмаслик ҳолатида пайдо бўлади. Агар эгалик ҳуқуқининг ўтишигача тўлов амалга оширилса, савдо бўнақи ўринли бўлади.

Тўшум / тўлов учун бошқа ҳисоблар юқорида келтирилган категориялардан ташқари тўшум / тўлов учун бошқа ҳисоблардан иборат.

Махсус қарз олиш ҳуқуқи (МҚҲ) халқаро захира активи бўлиб, ХВЖ томонидан яратилган ва унинг аъзоларига уларнинг расмий захираларини қўллаб-қувватлаш мақсадида ажратилади. МҚҲга фақат ХВЖ аъзоларининг монетар органлари ва чекланган миқдордаги халқаро молиявий институтлар эгалик қилиши мумкин.

Захира активлари ташқи активлар бўлиб, Марказий банк ихтиёрида бўлади ва у томонидан тўлов балансини молиялаштириш, валюта бозорида интервенцияни амалга ошириш ва шу билан боғлиқ бошқа мақсадларда фойдаланилади.

Тўлов баланси **икки ёқлама ёзув тизими** асосида шакллантирилади. Ҳар бир транзакция бир хил катталиқдаги иккита ёзув билан акс эттирилади. Ёзувларнинг бири кредит бўйича, бошқаси дебет бўйича амалга оширилади. Масалан, экспорт операцияси амалга оширилганда, ушбу транзакция тўлов балансининг «экспорт» қисмида кредит бўйича ва «Активлар – валюта ва депозитлар» қисмида дебет бўйича акс эттирилади. Барча дебет ва кредит ёзувларининг йиғиндиси нолга тенг бўлиши керак. Аммо амалиётда кўп ҳолларда ҳисоблар мувозанатлашмайди. Тўлов баланси учун маълумотлар кўпинча турли хил манбалардан олинади ва бунинг оқибатида фарқлар пайдо бўлиб, улар «соф хато ва йўқотишлар» қаторида акс эттирилади.

Кредит бўйича ёзувлар экспорт, олинган бирламчи ва иккиламчи даромадлар ва ишлаб чиқарилмаган номолиявий активлар-нинг хариди бўйича амалга оширилади.

Дебет бўйича ёзувлар импорт, тўланган бирламчи ва иккиламчи даромадлар ва ишлаб чиқарилмаган номолиявий активларнинг сотуви бўйича амалга оширилади.

Халқаро ҳисоблар **молиявий ҳисобдаги соф ўзгаришлар ёзуви тамойилига амал қилади**. Соф ёзувлар тамойили тўлов балансининг айнан бир томонидаги маълум бир молиявий активлар ва мажбуриятларнинг соф ўзгаришини кўрсатади (ўсишдан пасайишни айириш орқали). Молиявий активлар ва мажбуриятлар бўйича транзакциялар «Молиявий активларнинг соф ўзгариши» ва «Молиявий мажбуриятларнинг соф ўзгариши» бўлимида акс эттирилади. Молиявий активларнинг соф ўзгариши активнинг ошиши ва айнан шу активнинг камайиши ўртасидаги фарққа тенгдир. Мусбат ишорали ёзув активларнинг кўпайишини, манфий ишорали ёзув активларнинг камайишини англатади. Молиявий мажбуриятларнинг соф ўзгаришини ҳисоблашда активларни ҳисоблашдаги каби усулдан фойдаланилади.

Бозор нархлари халқаро ҳисобларни баҳолашнинг асоси ҳисобланади. Транзакциялар бўйича бозор нархлари харидорнинг ихтиёрий равишда бирор-бир нарсани уни

ихтиёрий равишда сотаётган сотувчига тўлашга тайёр бўлган маблағларнинг ҳажми каби аниқланади. Айирбошлаш фақатгина мустақил шахслар ўртасида ва тижорат мақсадларида амалга оширилади.

Транзакциянинг қайд этилиш вақти – мулк ҳуқуқи ўтишининг ҳақиқий ёки баҳоланган вақти. Бу транзакция молиявий ҳисоботларда акс эттирилган вақтдир.

Тўлов балансининг стандарт ва таҳлилий кўриниши

Стандарт кўриниш – тўлов баланси кўрсаткичлари миллий ҳисоблар ва бошқа макроиқтисодий статистикага мувофиқ бўлган шаклда гуруҳланади.

Тўлов балансининг таҳлилий кўриниши – халқаро захиралар, халқаро донорларнинг кредитлари ва бошқа манбалар томонидан тўлов балансининг умумий салдосини молиялаштириш манбаларини акс эттириш мақсадида тўлов балансининг стандарт кўринишини қайта ташкил қилишни кўзда туттади.

1.2. Маълумотларнинг манбалари ва компонентларни тузиш бўйича изоҳлар

Давлат божхона қўмитаси, Давлат статистика қўмитаси, маҳсулот тақсимотига оид келишув бўйича корхоналар ва операторларнинг маълумотлари, Давлат персоналлаштириш маркази, Марказий банк, Молия вазирлиги, Ташқи ишлар вазирлиги ва бошқа давлат ҳамда хусусий ташкилотлар тўлов балансини тузиш учун керакли маълумотларнинг асосий манбалари ҳисобланади.

Маълумотларнинг сифатини яхшилаш ва уларнинг методология билан мувофиқлигини таъминлаш мақсадида олинган ҳисоботлар билан бирга айрим ўзгартиришлар киритилади.

Товарларнинг импорт/экспортга оид маълумотлар

Тўлов балансида экспорт ва импортга оид маълумотлар ФОб нархларида акс эттирилади. Товарларнинг олиб кирилиши ва олиб чиқилиши бўйича маълумотлар Давлат божхона қўмитасидан олинади. Импорт

қилинаётган товарларнинг СИФ нархлари товар юкланадиган минтақа ва чегарадаги транспорт тури инобатга олинган ҳолда товарнинг оғирлиги бўйича ҳисобланган коэффициент асосида тўғирланади.

Давлат божхона қўмитасидан олинган расмий маълумотлар олтин экспортига оид маълумотлар билан тўлдирилади ва Марказий банк томонидан амалга ошириладиган «мокилик» экспорти ва импортини баҳолаш ҳамда қўшимча маълумотлар ва асосий савдо ҳамкорлари бўйича «қарама-қарши» статистикадан аниқланган фарқлар асосида тўлдирилади.

Жисмоний шахслар томонидан кейинчалик қайта сотиш мақсадида олиб кирилган/олиб чиқилган товарларнинг нархи «мокилик» савдоси иштирокчилари сонининг улар томонидан экспорт ёки импорт қилинган товарларнинг (мамлакатнинг барча ҳудудларидаги аэропорт ва чегара постларида ҳар чорақда ўтказилган сўровнома асосида шакллантирилади) ўртача нархларига кўпайтириш орқали ҳисобланади.

Халқаро хизматлар:

Транспорт хизматлари бўйича расмий маълумотлар Давлат статистика қўмитасидан олинади. Салмоқли ва етмаётган компонентлар бўйича қўшимча маълумотлар олинади ва ҳисоб-китоб қилинади. Хусусан:

Транспорт хизматлари бўйича

- ҳаво, темир йўл ва автомобил транспортига оид хизматларнинг ҳажми баҳоланади. Масалан, ҳаво транспортига оид хизматлар ҳаво транспорти орқали мамлакатга келган ва уни тарк этган чет эл фуқароларининг сонини (миллий авиатранспорт хизматидан фойдаланган Ўзбекистон фуқаро-ларини чиқариб ташлаган ҳолда) Ўзбекистон фуқароларининг ташриф буюрадиган асосий мамлакатларига бориш чиптасининг ўртача нархига кўпайтириш йўли билан аниқланади;

- ҳаво транспорти орқали амалга ошириладиган экспорт бўйича маълумотлар, шунингдек Ўзбекистон аэропортларидаги ҳаво кемалари орқали экспорт қилинган ҳамда

хорижий мамлакатларидаги Ўзбекистоннинг ҳаво кемалари орқали импорт қилинган товарлар ҳақидаги маълумотлар миллий ваиаташувчидан олинади;

- норезидентлар учун ташиладиган юкларнинг ҳажми ва нархига оид маълумотлар «Ўзбекистон темир йўллари» АҚдан олинади;

- СИФ-ФОБ бўйича тузатишлар ҳар бир транспорт тури бўйича импорт қийматларига мазкур транспорт тури бўйича импорт ҳажмининг унинг умумий ҳажмидаги улушидан келиб чиқиб алоҳида қўшилади.

Сафарлар бўйича:

- иш билан боғлиқ туризмнинг дебети ва кредити бўйича Давлат статистика қўмитасининг маълумотларига қисқа муддатли ишчиларнинг хорижда ишлаш даврида амалга оширган харажатлари қўшилади;

- шахсий сафарларнинг (туризм) дебети ва кредити бўйича туризм хизматлари экспорти ва импортнинг қийматлари чегара хизмати маълумотлари ва 2018 йилнинг май ойида Давлат статистика қўмитаси томонидан ўтказилган туризмга оид сўровнома натижаларига асосан ҳисоблаб чиқилади. Резидентлардан олинган туризмга оид сўровнома натижалари бўйича шакллантирилган коэффициентлар транспорт харажатлари қийматларини ҳам ўз ичига олганлиги сабабли транспорт харажатларини икки марта ҳисобга олишни олдини олиш учун мақсадида улар туризм дебетидан чиқариб ташланади.

Бошқа хизматлар бўйича:

- бошқа категорияларга кирмайдиган давлат хизматлари ҳақидаги маълумотларни акс эттириш учун Ташқи ишлар вазирлигидан олинган маълумотлардан фойдаланилади.

- суғурта билан боғлиқ хизматларни акс эттириш учун маълумотлар суғурта компанияларидан олинади ҳамда фарқлар аниқланган ҳолатларда тузатишлар киритилади. Бундан ташқари, СИФ-ФОБ тузатувлари бўйича ҳисобланган юкларни суғурталаш хизматлари ҳам акс эттирилади.

Бирламчи даромадлар

- бирламчи даромадларнинг ҳисоб-китоблари Марказий банк томонидан шакллантириладиган пул ўтказмаларига оид маълумотлар ва Давлат божхона қўмитаси томонидан 2018 йилгача шакллантирилган нақд хорижий валютанинг олиб киритилишига оид маълумотлар асосида амалга оширилади. Маълумотлар Ўзбекистон Республикаси ҳудудидаги элчихоналар ва халқаро муассасаларда ишлаётган резидентлар даромадларининг ҳажми билан тўлдирилади.

Қисқа муддатли ишчиларнинг иш ҳақларини баҳолаш техник кўмак бериш миссияси доирасида ХВЖ мутахассиси томонидан тавсия этилган тартибда амалга оширилади. Бунда қисқа муддатли ишчилар сонининг қолдиғини аниқлашда ҳисоб-китобларда жорий ва сўнгги уч чорақда хорижга ишлаш мақсадида борган Ўзбекистон фуқаролари сонининг камаювчи қолдиқ коэффициенти қўлланилади. Қисқа муддатли ишчилар ту-шумларининг жами қийматини аниқлаш учун уларнинг сонини даромадларининг ўртача қийматига кўпайтирилади. Мазкур ёндашув-ни қўллаш орқали уларнинг сафар харажат-лари ва солиқ ҳамда патент божлари ҳам аниқланади.

- инвестицион даромадлар Марказий банк, тижорат банклари, Молия вазирлиги ва маҳсулот тақсимотига оид битим (МТБ) асосида фаолият юритувчи корхоналардан олинган маълумотлар асосида ҳисобланади. Бунда тижорат банклари кафолатланмаган хусусий қарз бўйича ҳисоб-китобларга оид маълумотларни тақдим қилса, Молия вазирлиги эса ҳукумат томонидан ёки унинг кафолати остида жалб қилинган қарз маблағлари бўйича ҳисоб-китобларга оид маълумотларни тақдим қилади.

Иккиламчи даромадлар

- шахсий ўтказмалар ҳисоби Марказий банк томонидан шакллантирилган халқаро пул ўтказмалари оқими маълумотлари ва Давлат божхона қўмитаси томонидан 2018 йилгача тузилган олиб кирилган нақд чет эл валютаси маълумоти асосида амалга оширилади.

Ўзбекистон фуқоралари томонидан олинган умумий халқаро пул ўтказмалари ва олиб кирилган нақд чет эл валютаси қийматидан қисқа муддатдаги ишчиларнинг соф даромади айрилиб ҳисобланади.

- пул кўринишида тақдим этилган грантлар ҳақидаги маълумотлар тижорат банклари томонидан тақдим қилинади, товар ва маҳсулот кўринишида олинган инсонпарварлик ёрдами эса Давлат божхона қўмитаси томонидан тақдим қилинадиган маълумотлардан олинади.

- Молия вазирлиги Ўзбекистон Республикасининг халқаро ташкилотларга тўланган тўловлари ҳақида маълумот беради.

Капитал ҳисоб

Капитал трансфертлар тижорат банклари ва бошқа маълумот ресурсларидан олинган маълумотлар асосида тузилади.

Молиявий ҳисоб

Туғридан-туғри инвестициялар

- тўғридан-тўғри инвестициялар ҳақида маълумотлар Халқаро валюта жамғармаси томонидан тавсия килинган ҳисобот формаларида Давлат статистика қўмитаси тарафидан амалга оширилган сўровнома натижалари асосида тузилади. Шу билан бирга, маҳсулот тақсимотида оид битимлар доирасида фаолият юритаётган корхоналар ўзларига киритилган инвестициялар ҳақида маълумот берадилар. Тижорат банкларига ва нобанк молиявий ташкилотларга (суғурта компаниялари, лизинг компаниялари ва бошқалар) амалга оширилган тўғридан-тўғри инвестициялар ҳақидаги маълумотлар тижорат банклари ва нобанк молиявий ташкилотлар томонидан тақдим қилинади. Ўзаро боғлиқ корхоналар ўртасидаги фирмалараро қарзлар бўйича маълумотлар тижорат банклари томонидан тақдим қилинади.

- Ўзбекистон корхоналарининг чет элга киритган тўғридан тўғри инвестициялари қиймати сезиларли даражада эмас. Шунингдек, уларнинг реал ҳажмини маъмурий

маълумотлар ёрдамида аниқлашнинг имкони мавжуд эмас.

Портфел инвестициялар

- портфел инвестициялар ҳақида маълумотлар Халқаро валюта жамғармаси томонидан тавсия килинган ҳисобот формаларида Давлат божхона қўмитаси тарафидан амалга оширилган сўровнома натижалари асосида тузилади. Тижорат банкларига ва нобанк молиявий ташкилотларга (суғурта компаниялари, лизинг компаниялари ва бошқалар) амалга оширилган портфел инвестициялар ҳақидаги маълумотлар тижорат банклари ва нобанк молиявий ташкилотлар томонидан тақдим қилинади. Муомалада бўлган кимматли қоғозларнинг бозор нархлари тўғрисидаги маълумотлар «Bloomberg»дан олинади.

Бошқа инвестициялар

- ташқи қарз ва вакиллик ҳисобидаги қолдиқлар ҳақидаги маълумотлар Марказий банк, Молия вазирлиги ва тижорат банклари маълумотлари асосида тузилади;

- савдо кредитлари тижорат банкларидан олиннадиган ҳисоботлар асосида тузилади.

Захира активлари

- Марказий банк захира активлари ҳақидаги маълумотлар манбаи ҳисобланади.

1.3. Халқаро инвестицион позициясининг методологик стандартлари

Ўзбекистон Республикасининг Халқаро инвестицион позицияси (ХИП) тўлов баланси ва халқаро инвестицион позицияси Қўлланмасининг олтинчи нашри асосида тузилади (ТБҚ 6-сон, ХВЖ, 2009 й.).

ХИП маълум бир давр учун мамлакатнинг ташқи молиявий активлари ва мажбуриятларининг қолдиғини кўрсатади. ХИП Марказий банк, Марказий банкдан ташқари депозит қабул қилувчи корпорациялар, ҳукумат ва бошқа секторлар каби турли институционал секторларнинг норезидентларга нисбатан талаб ва мажбуриятларининг тўлиқ таркибини ўз ичига олади. Бу ҳисоботнинг асосий бўлим-

лари молиявий ҳисоб бўлимларига тўғри келади: тўғридан-тўғри инвестициялар, портфел инвестициялар, молиявий деривативлар, бошқа инвестициялар ва захира активлари.

Иқтисодиётнинг молиявий активлари ва мажбуриятлари ўртасидаги фарқ соф инвестицион позицияга тенгдир. Шундай қилиб, ХИПдаги сектор «соф кредитор» ёки «соф қарздор» бўлиши мумкин.

ХИП жадвал кўринишида тузилиб, ўзида операциялар бўйича оқимлар ва қолдиқларни акс эттиради.

1.4. Ўзбекистон Республикаси ташқи қарзи бўйича маълумотлар манбалари ва кўрсаткичларнинг шакллантирилиши.

Ўзбекистон Республикасининг ташқи қарзи Ўзбекистон Республикаси резидентларининг ташқи қарз бўйича, шунингдек ташқи қарз бўйича ҳисобланган, аммо ҳали тўланмаган фоизлари бўйича қарздорлик қолдиқларини ўзида акс эттиради. Ташқи қарз, хусусий сектор ташқи қарзи ва давлат ташқи қарзига бўлинади.

Давлат ташқи қарзи, Ўзбекистон Республикаси ҳукумат томонидан ёки унинг кафолати остида олинган кредитларни ўз ичига олади.

Ўзбекистон Республикаси Молия вазирлиги давлат қарзлари бўйича келиб тушган маблағлар, ҳисобланган фоизлар ва амалга оширилган тўловлар ҳақида маълумотларни тақдим этади.

Хусусий сектор ташқи қарзи бош компаниялар томонидан тақдим қилинган қарздорликларни ҳисобга олган ҳолда, Ўзбекистон Республикаси ҳукумати кафолатисиз олинган ташқи қарздорликларни ўз ичига олади. Хусусий секторнинг ташқи қарзи бўйича маълумотлар тижорат банклари томонидан тақдим қилинади.

Хусусий сектор ташқи қарзлари бўйича маълумотлар иқтисодиёт секторларининг кесимида (нефтегаз ва энергетика, банк, телекоммуникация, текстиль ва бошқа секторларда) шаклланади.

Шунингдек, асосий қарзнинг ва фоизларнинг сўндирилиш прогнозлари ҳақидаги маълумотлар ҳам банклар томонидан тақдим қилинади.

2020 йилдан бошлаб ялпи ташқи қарз бўйича жадвал ХВЖ маълумотларни тарқатиш махсус стандартига ўтиш доирасида ташқи қарз статистикаси бўйича қўлланмага (ХВЖ, 2013) мувофиқ тайёрланган.

Қуйдагилар бўйича маълумотлар тақдим қилинади:

а) секторлар: Давлат бошқаруви сектори; Марказий банк; Тижорат банклари; Бошқа секторлар;

б) бошланғич муддат: қисқа ва узоқ муддатли

в) воситалар: нақд валюта ва депозитлар; қарз қимматли қоғозлари; ссуда ва қарзлар; савдо кредитлари ва бўнақлар; бошқа қарз мажбуриятлари;

Қимматли қоғозлар бозор нарҳида акс эттирилади, шунингдек, тўлов фоизларни ҳисобга олган ҳолда, номинал қиймат бўйича меморандум тақдим этилади

Гуруҳ ичидаги молиялаштириш (бош компанияларнинг кредитлари) алоҳида қаторда кўрсатилади.

1.5. Маълумотлар тузишнинг қонуний асослари.

1. «Ўзбекистон Республикаси Марказий банки тўғрисида» ва «Валютани тартибга солиш тўғрисида»ги Ўзбекистон Республикасининг Қонунлари.

2. Ўзбекистон Республикаси Президентининг 2018 йил 9 январдаги ПФ-5296-сонли «Ўзбекистон Республикаси Марказий банкининг фаолиятини тубдан такомиллаштириш чора-тадбирлари тўғрисида»ги Фармони.

3. Ўзбекистон Республикаси Президентининг 2017 йил 12 сентабрдаги Р-5054-сонли «Ўзбекистон Республикасининг иқтисодий ва молиявий кўрсаткичларининг оммабоплиги ва очиқлигини таъминлаш чора-тадбирлари тўғрисида»ги Фармойиши.

4. Ўзбекистон Республикаси Вазирлар Маҳкамасининг 2018 йил 3 апрелдаги 263-сонли «Ўзбекистон Республикасининг ташқи сектори статистикаси шакллантирилишини таъминлаш чора-тадбирлари тўғрисида»ги Қарори.

Фойдаланилган Атамалар Луғати

Термин	Изоҳ
Трансчегаравий пул ўтказмалари	Пул маблағларини қабул қилувчининг ҳисобварағига киритиш ёки унга нақд кўринишда бериш мақсадида халқаро тўлов тизимлари орқали ўтказилиши.
Омил даромадлари	Ресурсларни ёки ишлаб чиқариш омилларини (ер, меҳнат, капитал) ишлатишдан олинadиган даромадлар.
Ташқи савдо айланмаси	Ой, чорак, йил каби маълум бир муддат давомида давлат, давлатлар гуруҳи ёки маъмурий-ҳудудий тузилмаларнинг (вилоятларнинг) ташқи савдо ҳажмини акс эттирувчи пул билан ўлчанадиган иқтисодий кўрсаткич. У экспорт ва импорт қийматларининг йиғиндисига тенг.
Тўлов балансидаги тузатишлар	Маълумотларни тўлов баланси талабларига янада мувофиқлаштириш учун уларнинг қамрови, таснифи, ҳисоботда акс эттириш вақти ва қийматини баҳолашдаги ҳар қандай зарурий ўзгартиришлар.
Мокилик савдоси	Сафардаги шахслар томонидан товарларни мамлакатда (ёки унинг ташқарисида) қайта сотиш учун ҳарид қилиш амалиётларини англатади
FOB шартдаги экспорт	<u>Инкотермс</u> даги халқаро савдо атамаларидан бири бўлиб, бунда товарни портга етказиш ва уни ҳаридор томонидан кўрсатилган транспорт воситасига ортиш сотувчининг мажбурияти ҳисобланади ҳамда товарни транспорт воситасининг бортигача етказиш билан боғлиқ харажатлар сотувчининг зиммасига тушади.
CIF шартдаги импорт	<u>Инкотермс</u> даги халқаро савдо атамаларидан бири бўлиб, бунда товарлар жўнатиш портидаги транспорт воситасига юклангандан сўнг сотувчи товарни етказиб берган ҳисобланади, сотув нархи эса товарнинг қийматини, фрахт ёки транспорт харажатларини, шунингдек, юк ташиш олдидан суғурталаш тўловларини ўз ичига олишини англатади.
Портлардаги товарлар	Норезидент-ташувчилар томонидан портларда сотиб олинadиган товарлар. Уларга ёқилғи, озиқ-овқат, захиралар, балластлар, маҳкамлаш материаллари ва бошқалар киради.
Номонетар олтин	Монетар олтиндан (пул-кредит сиёсатини амалга оширувчи органларга тегишли бўлган ва захира активлари сифатида сақланувчи қуйма олтинлар) бошқа ҳамма олтинни ўз ичига олади. Таркибида олтин бўлган заргарлик буюмлари, уларнинг қисмлари ва ҳ.к. номонетар олтин ҳисобланмайди, улар товарлар экспорти ва импортида акс эттирилади.
Махсус қарз олиш ҳуқуқи (МҚҲ)	ХВЖ томонидан яратилган Халқаро захира активи бўлиб, ХВЖнинг аъзоларига уларнинг расмий захираларини қўллаб-қувватлаш мақсадида ажратилади.
Халқаро инвестицион позиция	Халқаро инвестицион позиция (ХИП) – макроиқтисодий тушунча бўлиб, мамлакатнинг норезидентлар олдидаги молиявий актив ва мажбуриятларининг умумий ҳажми ва тузилишини акс эттиради.

Термин	Изоҳ
Маҳсулот тақсимотига оид битимлар	Маҳсулот тақсимотига оид битим шартнома ҳисобланиб, унга мувофиқ давлат ҳақ олиш асосида ва муайян муддатга чет элик инвесторга битимда кўрсатилган ер қаъри участкасида конларни аниқлаш, қидириш ва фойдали қазилмаларни кавлаб олиш ҳамда шулар билан боғлиқ бўлган ишларни олиб бориш учун мутлақ ҳуқуқлар беради, инвестор эса мазкур ишларни ўз маблағлари ҳисобига ва таваккал қилиб амалга ошириш мажбуриятини олади.
Соф кредитор	Активлари мажбуриятларидан кўпроқ бўлган иқтисодий субъект.
Соф қарздор	Мажбуриятлари активларидан кўпроқ бўлган иқтисодий субъект.
Ялпи ташқи қарз	Барча қисқа муддатли ва узоқ муддатли воситалар бўйича норезидентлар олдидаги мажбуриятларни акс эттирувчи кўрсаткич. Кредитлар, қарз қимматли қоғозлари, депозитлар, савдо кредитлари ва МҚХни тақсимлаш шаклидаги мажбуриятларни ўз ичига олади.
Монетар олтин	Пул-кредит сиёсатини амалга оширувчи органларга тегишли бўлган ва захира активлари сифатида сақланувчи қуйма олтинлар, ушбу қуйма олтин бошқа идораларга солиганда демонетизация бўлиб, номонетар олтин сифатида эътироф этилади.
УХХКНТ	Уй хўжаликлариغا хизмат кўрсатадиган нотижорат ташкилотлари
Тесқари инвестициялаш	Тўғридан-тўғри инвестиция корхонаси томонидан ўз тўғридан-тўғри инвестори қимматли қоғозларини сотиб олиш амалиёти
Қардош корхоналар	Таъсисчи битта хорижий мамлакатда бўлган икки ёки ундан ортиқ бошқа мамлакатларда жойлашган корхоналар
ЎТТЖ	Ўзбекистон тикланиш ва тараққиёт жамғармаси
ХВЖ	Халқаро валюта жамғармаси