




# ЎЗБЕКИСТОН RESPUBLIKASI MARKAZIY BANKI

2019 йил учун

## ЎЗБЕКИСТОН RESPUBLIKASINING TЎЛОВ BALANSI, XALQARO INVESTICIION POZIICIYASI VA TASHQI QARZI



2020 йил, март  
Тошкент шаҳри

**КИРИШ**

Ушбу нашр Ўзбекистон Республикаси Марказий банкининг Валютани тартибга солиш ва тўлов баланси департаменти томонидан тайёрланган. Нашрда 2019 йил учун тўлов баланси ва халқаро инвестицион позицияси, шунингдек, ташқи қарзи бўйича маълумотлар баён этилган бўлиб, Тўлов баланси ва халқаро инвестицион позиция бўйича қўлланманинг олтинчи нашрига мувофиқ тайёрланган (ТБҚ 6. ХВФ, 2009 й.).

Шу билан бирга, техник кўмак миссиясининг тавсиялари асосида БПМ6 методологиясига мувофиқ 2014-2015 йиллар учун ташқи сектор статистикасининг кўрсаткичлари қайта тузилди. Статистик кўрсаткичларни тузишда вазирликлар, идоралар ва корхоналар маълумотлари ишлатилган, шунингдек, умумий иқтисодий ҳолатнинг асосий кўрсаткичлари асосида ретроспектив баҳолашлар қўлланилган.

Солиштирма таҳлилни баён этишда айрим нисбий кўрсаткичлар, шунингдек кузатилаётган ўзгаришлар бўйича экспертлик фикрлари умумиқтисодий ҳолатнинг ривожланиш контекстида уларни тушунишни осонлаштириш мақсадида келтирилмоқда. Тўлов баланси бўйича методологик изоҳ ҳамда маълумотларнинг манбалари ва тузилиши бўйича тушунтиришлар ушбу нашрнинг бошида алоҳида бўлимда келтирилди.

Ҳисоб юритишнинг методологияси ўзгарганда ва қўшимча маълумотлар олинганда илгари нашр этилган тарихий қаторларга тузатишлар киритилади. Бунда, резидентлар ва норезидентлар ўртасидаги операциялар бўйича ҳисоботлар, хўжалик юритувчи субъектлар тақдим этган ахборот, аниқланган статистик фарқлар ва ташқи савдо маълумотларига аниқлик киритилиши илгари нашр этилган тарихий қаторларни қайта кўриб чиқиш манбалари ҳисобланади.

Ушбу нашрда келтирилган статистик маълумотлар 2020 йилнинг март ҳолатига кўра долзарб ҳисобланади.

Ушбу шарҳда келтирилган жадваллардаги маълумотлар яхлитланганлиги сабабли якуний рақам ва қўшилувчиларнинг йиғиндиси ўртасида жузъий фарқ бўлиши мумкин.

Тўлов баланси ва халқаро инвестицион позиция ҳамда жами ташқи қарз бўйича таҳлилий кўринишдаги статистик жадваллар Ўзбекистон Республикаси Марказий банкининг <http://www.cbu.uz/> веб-сайтида жойлаштирилган. Тўлов баланси ва халқаро инвестицион позициянинг таҳлилий ва стандарт кўринишдаги статистик жадваллар <http://data.imf.org/> манзили орқали ҳам тақдим қилинмоқда.

Нашрга тааллуқли масала ва таклифлар бўйича Ўзбекистон Республикаси Марказий банкининг Валютани тартибга солиш ва тўлов баланси департаментига қўйидаги телефон рақамлари ёки электрон почта манзиллари орқали мурожаат қилиш лозим:

(+998) 71 212-60-38  
[abdurakhmanov.d@cbu.uz](mailto:abdurakhmanov.d@cbu.uz)

Д.М. Абдурахманов  
Валютани тартибга солиш ва тўлов  
баланси департаменти директори

(+998) 71 212-60-76  
[r.mirzaahmedov@cbu.uz](mailto:r.mirzaahmedov@cbu.uz)

Р.М. Мирзаахмедов  
Тўлов баланси бошқармаси бошлиғи

(+998) 71 212-60-42  
[o.tojiddinov@cbu.uz](mailto:o.tojiddinov@cbu.uz)

О.О. Тожиддинов  
Тўлов баланси бошқармаси бошлиғи  
ўринбосари

Шунингдек, савол ва таклифлар [val@cbu.uz](mailto:val@cbu.uz) электрон почта манзилига юборилиши мумкин.

Нашр чораклик асосда, ҳисобот чорагидан кейинги чоракнинг охирида амалга оширилади ҳамда ўзбек, рус ва инглиз тилларида тақдим этилади.

Марказий банк тўлов баланси, Ўзбекистон Республикасининг халқаро инвестицион позицияси ва ташқи қарзини тузиш учун маълумотларни тақдим этиш борасидаги ҳамкорлик учун вазирликлар, идоралар ва ташкилотларга **ўз миннатдорчилигини билдиради** ҳамда кейинги самарали ҳамкорликка умид қилиб қолади.

## МУНДАРИЖА

МЕТОДОЛОГИК ИЗОҲ .....	5
Фойдаланилган атамалар луфати.....	13
<b>I. ЎЗБЕКИСТОН РЕСПУБЛИКАСИ ТЎЛОВ БАЛАНСИ .....</b>	<b>15</b>
<b>Жорий операциялар ҳисоби .....</b>	<b>18</b>
Товарлар .....	20
Хизматлар .....	23
Бирламчи даромадлар .....	24
Иккиламчи даромадлар .....	26
<b>Капитал операциялари ҳисоби .....</b>	<b>27</b>
<b>Молиявий ҳисоб .....</b>	<b>28</b>
Тўғридан-тўғри ва портфел инвестициялар.....	29
Бошқа инвестициялар .....	30
<b>II. ЎЗБЕКИСТОН РЕСПУБЛИКАСИНING ХАЛҚАРО ИНВЕСТИЦИОН ПОЗИЦИЯСИ .....</b>	<b>34</b>
Давлат бошқаруви сектори .....	35
Банк сектори.....	35
Бошқа секторлар.....	36
<b>III. ЎЗБЕКИСТОН РЕСПУБЛИКАСИ ТАШҚИ ҚАРЗИ .....</b>	<b>38</b>
2014 - 2019 йиллар учун тўлов баланси.....	42
2014- 2019 йиллар учун халқаро инвестицион позиция .....	44
2014 - 2019 йиллар учун ташқи савдо айланмаси .....	48
2016-2019 йиллар учун товарлар экспорти ва импорти тузилмаси.....	49
2016-2019 йилларда юқори коэффицентли товар концентрацияси билан экспорт қилинган товарлар .....	51
2016-2019 йилларда юқори коэффицентли товар концентрацияси билан импорт қилинган товарлар.....	54
2016-2019 йилларда товарлар билан савдонинг жўғрофий тузилмаси.....	58
2014-2019 йиллар учун кенгайтирилган тавсифнома бўйича халқаро хизматларнинг баланси.....	62
2014-2019 йиллар учун ўзбекистонга шахсий трансфертлар.....	68
2014-2019 йиллар учун ўзбекистондан шахсий трансфертлар .....	70
2014-2019 йиллар учун бирламчи даромадлар баланси .....	72
2014-2019 йиллар учун иккиламчи даромадлар баланси.....	73
2014-2019 йиллар давомида тўғридан-тўғри инвестициялар соф келиб тушиши* .....	74
2014-2016 йиллар учун халқаро инвестицион позиция .....	75
2017-2019 йиллар учун халқаро инвестицион позиция .....	76
2014-2016 йиллар учун давлат бошқарув секторининг халқаро инвестицион позицияси.....	77
2017-2019 йиллар учун давлат бошқарув секторининг халқаро инвестицион позицияси.....	78
2014-2016 йиллар учун банк секторининг халқаро инвестицион позицияси .....	79
2017-2019 йиллар учун банк секторининг халқаро инвестицион позицияси .....	80
2014-2016 йиллар учун бошқа секторларнинг халқаро инвестицион позицияси .....	81
2017-2019 йиллар учун бошқа секторларнинг халқаро инвестицион позицияси .....	82
2019 йил учун хусусий ташқи қарз бўйича тушумлар ва тўловлар тўғрисида маълумот .....	83
Асосий қарз ва фоизлар бўйича бўлажак тўловларнинг прогнози.....	84

## МЕТОДОЛОГИК ИЗОҲ

2018 йилдан бошлаб Марказий банк Тўлов баланси ва халқаро инвестицион позиция бўйича Қўлланманинг олтинчи нашрига (ТБҚ 6. ХВФ, 2009 й.) мувофиқ тўлов баланси, халқаро инвестицион позицияси ва ташқи қарз кўрсаткичларини тайёрлаб келмоқда.

Ташқи сектор статистикаси (тўлов баланси ва халқаро инвестицион позицияси)ни тузишдан асосий мақсад мамлакатнинг ташқи иқтисодий фаолиятини, хусусан унинг кўрсаткичлари, валюта курси сиёсати, резервларни бошқариш ва эҳтимоллий рискларга нисбатан ташқи таъсирчанлигини таҳлил қилиш учун умумлаштирилган асосни таъминлашдир.

Ўзбекистон Республикасининг тўлов баланси, халқаро инвестицион позицияси ва ташқи қарзи бўйича маълумотлар фойдаланувчиларга чораклик асосда тақдим этилади.

Тўлов баланси, халқаро инвестицион позиция ҳамда ташқи қарз бўйича маълумотлар сўнгги мавжуд маълумотлар асосида мунтазам равишда қайта кўриб чиқилиши мумкин.

Ушбу методологиянинг изоҳи Тўлов баланси ва халқаро инвестицион позиция бўйича Қўлланманинг олтинчи нашридан (ТБҚ 6. ХВФ, 2009 й.) олинган бўлиб, фойдаланувчиларга тўлов балансининг асоси, принциплари ва кўрсаткичларининг таркибини тушунишларини осонлаштиришга мўлжалланган.

### 1.1 Тўлов балансининг методологик стандартлари.

Тўлов баланси – маълум бир давр мобайнида резидент ва норезидентлар ўртасидаги иқтисодий операцияларни умумлаштирган кўринишда акс эттирувчи тизимлаштирилган макроиқтисодий ва статистик ҳисобот. Маълумотлар ТБҚ6 асосида ҳисоб юритишнинг стандарт қодалари ва тамойилларига мувофиқ тузилади ва таснифланади.

### Таърифлар ва асосий тамойиллар.

Таркибий жиҳатдан тўлов баланси жорий операциялар ҳисоби, капитал операциялари ҳисоби ва молиявий ҳисобдан иборат. Жорий операциялар ҳисоби савдо баланси, бирламчи ва иккиламчи даромадлар балансини қамраб олади. Капитал операциялари ҳисоби ишлаб чиқарилмаган номолиявий активлар ва капитал трансфертларининг келиб тушиши / чиқиб кетишини кўрсатади. Молиявий ҳисоб тўғридан-тўғри инвестициялар, портфел инвестициялар, молиявий деривативлар, бошқа инвестициялар ва резерв активларидан иборатдир.

Жорий операциялар ҳисоби ва капитал операциялари ҳисоби сальдоларининг йиғиндиси дунёнинг қолган қисми соф кредитланишини (тўлов баланси сальдосини) кўрсатади. Назарий жиҳатдан у молиявий ҳисоб сальдо-сига тенг бўлиши керак. Молиявий ҳисоб ҳамда нооперацион ўзгаришлар (курс, нарх ва бошқалар) йиғиндиси халқаро инвестицион позициянинг давр боши ва охиридаги қолдиқлар ўртасидаги фарқни беради.

**Иқтисодий бирлик** – иқтисодий манфаатлар марказига ҳамда бир йилдан ортиқ бўлган муддат давомида мамлакат ҳудудида доимий жойлашувига эга бўлганда резидент ҳисобланади. Бунда жисмоний шахслар учун резидентлик фуқаролигидан қатъий назар аниқланади.

**Мамлакатнинг иқтисодий ҳудуди** ҳукумат томонидан бошқариладиган ва бир хил қонунчилик амал қиладиган унинг географик ҳудудидан иборатдир.

Жисмоний ёки юридик шахс давомий ёки муддати бўйича чекланмаган вақт давомида мамлакатнинг иқтисодий ҳудуди доирасида маълум бир жойлашув – турар жой, ишлаб чиқариш жойи ёки кўчмас мулкка эга бўлганда

**мамлакатда иқтисодий манфаатлар марказига эга** ҳисобланади.

### **Иқтисодий секторлар**

Тўлов баланси молиявий ҳисобининг таркибий қисмлари – тўғридан тўғри инвестициялар, портфел инвестициялар, молиявий деривативлар ва бошқа инвестициялар – операцияларни амалга ошираётган резидентлар бўйича гуруҳланади:

Марказий банк – Ўзбекистон Республикаси Марказий банки;

Марказий банкдан ташқари депозит ташкилотлар – Ўзбекистон Республикасининг тижорат банклари;

Ҳукумат – давлат бошқарувининг марказий ва маҳаллий органлари;

Бошқа соҳалар икки турга бўлинади: бошқа молиявий ташкилотлар (микромолиявий ташкилотлар, суғурта ташкилотлари ва бошқалар) ҳамда номолиявий ташкилотлар, уй хўжаликлари ва уй хўжаликларига хизмат кўрсатувчи нотижорат ташкилотлар.

### **Транзакцияларнинг турлари**

- айирбошлашлар – операциянинг бир иштирокчиси томонидан иқтисодий қийматнинг унга тенг бошқа қийматга ўтказилишини англатувчи айирбошлаш сифатида талқин қилинадиган транзакциялар. Тўлов балансида акс этувчи транзакцияларнинг аксарияти айирбошлашлар сифатида таснифланиши мумкин;

- трансфертлар – бир томон бошқа бир томонга ҳеч қандай мажбуриятларсиз иқтисодий қийматни тақдим қилишини ифодаловчи транзакциялар.

- инобатга олинadиган транзакциялар – тўлов балансида инобатга олинadиган ва акс эттириладиган, амалда тўлови бажарилмаган яъни ҳисоблаб ёзилган транзакциялар.

Юқорида қайд этилган транзакциялар тўлов балансининг ҳисобларида қуйидагича акс эттирилади:

Товарлар мамлакатнинг чегарасини кесиб ўтувчи товарлар билан амалга ошириладиган барча транзакцияларни ёки резидент ва норезидентлар ўртасида эгалик ҳуқуқининг ўтишини (тўлов балансининг методологияси бўйича товарлар экспорти ва импорти, портларда сотиб олинган товарлар ва номонетар олтин) ўз ичига олади.

Хизматлар резидентнинг норезидентга ва норезидентнинг резидентга кўрсатган барча турдаги хизматларни қамраб олади ва қуйидагиларга бўлинади:

- бошқа томонга тегишли бўлган моддий ресурсларни қайта ишлаш билан боғлиқ хизматлар;

- бошқа категорияларга тегишли бўлмаган ремонт ва техник хизмат кўрсатиш билан боғлиқ хизматлар;

- барча турдаги транспорт хизматлари (йўловчи, юк ва бошқалар);

- саёҳатлар (иш ва туризм мақсадларида Ўзбекистонда саёҳат қилаётган норезидентларнинг харажатлари ҳамда иш ва туризм мақсадларида хорижда саёҳат қилаётган резидентларнинг харажатлари);

- молиявий воситачиларнинг хизматлари;

- бошқа категорияларга кирувчи хизматлар (қурилиш, суғурта, компьютер ва ахборот хизматлари, бошқа иш билан боғлиқ хизматлар, хусусий шахсларга кўрсатилган маданий ва дам олишга оид хизматлар, бошқа категорияларга мансуб бўлмаган давлат товарлари ва хизматлари);

**Бирламчи даромадлар** резидент ва норезидентлар ўртасидаги икки турдаги оқимларни кўрсатади:

- иш берувчи томонидан иш ҳақи эвазига пул ёки натурал шаклда тўланган ишчининг даромади бўлиб, бунда операцияларнинг иштирокчилари турли резидентлик мавқеига эга. Бу мукофотлар ташриф буюрилган мамлакатда тўланадиган ва жорий трансфертлар сифатида акс эттириладиган солиқларни ҳам ўз ичига олади. Ташриф буюрилган мамлакатдаги ишчиларнинг

харажатлари «Хизматлар» бўлимининг «Сафарлар» компонентида акс эттирилади;

- инвестицион даромадлар резидентнинг ташқи активлари ёки ташқи мажбуриятлар бўйича қўлга киритган ёки тўлаб бериши лозим бўлган даромадларни ўз ичига олади. Инвестицион даромадлар тўғридан тўғри инвестициялар, портфел инвестициялар, бошқа инвестициялар ва резерв активлари бўйича даромадларни ўз ичига олади. Инвестицион даромадлар дивидендлар, реинвестиция қилинган даромадлар, фоизлар ва суғурта ҳамда нафақа схемаларига эга шахсларнинг ва инвестицион фондларнинг пайларига эга шахсларга тўланган маблағлардан иборат.

**Иккиламчи даромадлар** резидент ва норезидентлар ўртасидаги жорий трансфертларни кўрсатади. Ушбу даромадлар категориясида бир иқтисодиётдан бошқа иқтисодиётга ҳеч қандай мажбуриятларсиз ўтказилган молиявий ёки моддий ресурслар акс эттирилади. Грантлар, гуманитар ва техник кўмаклар иккиламчи даромадларнинг энг кўп тарқалган мисоллари ҳисобланади. Мазкур гуруҳ, шунингдек, жорий халқаро ҳамкорлик, жорий даромад солиқлари, шахсий трансфертлар, ижтимоий тўловлар ва ҳаётни суғурталаш билан боғлиқ бўлмаган суғурта тўловларни ҳам ўз ичига олади.

**Капитал ҳисоби** резидент ва норезидентлар ўртасидаги олиниши ёки тўланиши лозим бўлган капитал трансфертларни, шунингдек, ишлаб чиқарилмаган номолиявий активларнинг сотиб олиниши ёки сотилишини акс эттиради. Трансферт агар асосий фондларни сотиб олиш мақсадига эга бўлса ёки капитал қурилишни назарда тутса капитал ҳисобланади.

Ишлаб чиқарилмаган номолиявий активлар шартномалар, лицензиялар, маркетинг активлари ва табиий ресурслар (яъни, ер) каби номоддий активларни ўз ичига олади.

**Молиявий ҳисоб** активлар ва мажбуриятлар бўйича тўғридан тўғри инвестициялар, портфел инвестициялар, молиявий

деривативлар, бошқа инвестициялар ва резерв активлари каби бўлимларга ажратилади.

**Тўғридан-тўғри инвестициялар** халқаро инвестицияларнинг категорияси бўлиб, бунда бир иқтисодиёт резиденти (тўғридан-тўғри инвестор) узоқ муддатли фаолият юритиш учун бошқа иқтисодиёт резидентининг (тўғридан-тўғри инвестиция киритилган корхона) улушларини сотиб олади. Компаниянинг овоз бериш ҳуқуқини берувчи оддий акцияларининг 10%идан кам бўлмаган улушига ёки акциядорлик жамияти шаклида бўлмаган компанияда мос улушга эгалик қилувчи инвестор тўғридан-тўғри инвестор ҳисобланади. «Тўғридан-тўғри инвестиция-лаш» тушунчаси ўзаро боғлиқ корхоналар ўртасида маблағ ва моддий ресурслар киритилишини ҳам қамраб олади (корхоналар, уларнинг филиаллари ва бош офислари ўртасидаги капитал инвестициялар). Тўғридан тўғри инвестициялар акциядорлик капитали, реинвестиция қилинган даромад ва бошқа даромадларни ўз ичига олади.

**Портфел инвестициялар** инвестицион фондларнинг акция ва пайлари ҳамда қарз қимматли қоғозлари каби шаклларга эга. Халқаро бозорларда муомалада бўлган қарз қимматли қоғозлари бозор нархларида акс эттирилади.

**Молиявий деривативлар** бу молиявий воситалар бўлиб, бунда улар маълум бир молиявий воситаларга, кўрсаткичларга ёки хом-ашё товарларига боғланади ҳамда улар орқали махсус молиявий хатарлар сотилиши ёки сотиб олиниши мумкин. Молиявий деривативлар бўйича транзакциялар своп, опцион, кафолат, депозит ва бошқалар бўйича транзакцияларни ўз ичига олади ҳамда соф асосда баҳоланади.

**Бошқа инвестициялар** биринчи навбатда молиявий активларнинг соф ўзгариши ва молиявий мажбуриятларнинг соф ўзгариши бўлимларига ажратилади. Бошқа инвестициялар бошқа қимматли қоғозлар, валюта ва депозитлар, қарз мажбуриятлари, суғурта ва нафақа схемалари, савдо

кредитлари ва аванслари, тушум/тўлов учун бошқа ҳисобларни қамраб олади.

Бошқа қимматли қоғозлар тўғридан тўғри инвестициялар ёки резерв активлари бўлмаган инвестицияларни ўз ичига олади. Бошқа қимматли қоғозлар қимматли қоғозлар шаклида бўлмайди, шунинг учун қимматли қоғозлар бўлимига киритилмайди.

Валюта ва депозитлар Марказий банк, тижорат банклари, айрим ҳолларда бошқа институционал секторларга нисбатан барча талабларни ўз ичига олиб, нақд пул ва тангалар ҳамда депозит кўринишида бўлади.

Суғурта, нафақа дастурлари ва стандарт суғурта дастурлари (а) суғурта техник захиралари (ҳаётни суғурталашдан ташқари), (б) ҳаёт суғуртаси ва аннуитет бўйича тўлов ҳуқуқи, (в) нафақа олиш ҳуқуқи, (г) нафақа жамғармалари маблағларини бошқарувчи компанияларга нисбатан нафақа жамғармаларининг талаблари, (д) нафақа жамғармалари билан боғлиқ бўлмаган ижтимоий тўлов учун ҳуқуқ, (е) стандарт кафолат бўйича талабларни қоплаш учун захираларни ўз ичига олади.

Савдо кредитлари ва аванслари товар ва кўрсатилган хизматларга нисбатан эгалик ҳуқуқи бошқа шахсга ўтган пайтда у учун тўлов ўша пайтнинг ўзида амалга оширилмаслик ҳолатида пайдо бўлади. Агар эгалик ҳуқуқининг ўтишигача тўлов амалга оширилса, савдо аванси ўринли бўлади.

Тушум / тўлов учун бошқа ҳисоблар юқорида келтирилган категориялардан ташқари тушум / тўлов учун бошқа ҳисоблардан иборат.

**Махсус қарз олиш ҳуқуқи (МҚҲ)** халқаро резерв активи бўлиб, ХВФ томонидан яратилган ва унинг аъзоларига уларнинг расмий резервларини қўллаб-қувватлаш мақсадида ажратилади. МҚҲга фақат ХВФ аъзоларининг монетар органлари ва чекланган миқдордаги халқаро молиявий институтлар эгалик қилиши мумкин.

**Резерв активлари** ташқи активлар бўлиб, Марказий банк ихтиёрида бўлади ва у

томонидан тўлов балансини молиялаштириш, валюта бозорида интервенцияни амалга ошириш ва шу билан боғлиқ бошқа мақсадларда фойдаланилади.

Тўлов баланси **икки ёқлама ёзув тизими** асосида шакллантирилади. Ҳар бир транзакция бир хил катталиқдаги иккита ёзув билан акс эттирилади. Ёзувларнинг бири кредит бўйича, бошқаси дебет бўйича амалга оширилади. Масалан, экспорт операцияси амалга оширилганда, ушбу транзакция тўлов балансининг «экспорт» қисмида кредит бўйича ва «Активлар – валюта ва депозитлар» қисмида дебет бўйича акс эттирилади. Барча дебет ва кредит ёзувларининг йиғиндиси нолга тенг бўлиши керак. Аммо амалиётда кўп ҳолларда ҳисоблар мувозанатлашмайди. Тўлов баланси учун маълумотлар кўпинча турли хил манбалардан олинади ва бунинг оқибатида фарқлар пайдо бўлиб, улар «соф хато ва йўқотишлар» қаторида акс эттирилади.

**Кредит бўйича ёзувлар** экспорт, олинган бирламчи ва иккиламчи даромадлар ва ишлаб чиқарилмаган номолиявий активлар-нинг хариди бўйича амалга оширилади.

**Дебет бўйича ёзувлар** импорт, тўланган бирламчи ва иккиламчи даромадлар ва ишлаб чиқарилмаган номолиявий активларнинг сотуви бўйича амалга оширилади.

Халқаро ҳисоблар **молиявий ҳисобдаги соф ўзгаришлар ёзуви тамойилига амал қилади**. Соф ёзувлар тамойили тўлов балансининг айнан бир томонидаги маълум бир молиявий активлар ва мажбуриятларнинг соф ўзгаришини кўрсатади (ўсишдан пасайишни айириш орқали). Молиявий активлар ва мажбуриятлар бўйича транзакциялар «Молиявий активларнинг соф ўзгариши» ва «Молиявий мажбуриятларнинг соф ўзгариши» бўлимида акс эттирилади. Молиявий активларнинг соф ўзгариши активнинг ошиши ва айнан шу активнинг камайиши ўртасидаги фарққа тенгдир. Мусбат ишорали ёзув активларнинг кўпайишини, манфий ишорали ёзув активларнинг камайишини англатади. Молиявий мажбуриятларнинг соф ўзгаришини



ҳисоблашда активларни ҳисоблашдаги каби усулдан фойдаланилади.

**Бозор нархлари** халқаро ҳисобларни баҳолашнинг асоси ҳисобланади. Транзакциялар бўйича бозор нархлари харидорнинг ихтиёрий равишда бирор-бир нарсани уни ихтиёрий равишда сотаётган сотувчига тўлашга тайёр бўлган маблағларнинг ҳажми каби аниқланади. Айирбошлаш фақатгина мустақил шахслар ўртасида ва тижорат мақсадларида амалга оширилади.

**Транзакциянинг қайд этилиш вақти** – мулк ҳуқуқи ўтишининг ҳақиқий ёки баҳоланган вақти. Бу транзакция молиявий ҳисоботларда акс эттирилган вақтдир.

### **Тўлов балансининг стандарт ва таҳлилий кўриниши**

Стандарт кўриниш – тўлов баланси кўрсаткичлари миллий ҳисоблар ва бошқа макроиқтисодий статистикага мувофиқ бўлган шаклда гуруҳланади.

Тўлов балансининг таҳлилий кўриниши – халқаро резервлар, халқаро донорларнинг кредитлари ва бошқа манбалар томонидан тўлов балансининг умумий салдосини молиялаштириш манбаларини акс эттириш мақсадида тўлов балансининг стандарт кўринишини қайта ташкил қилишни кўзда тутди.

### **1.2. Маълумотларнинг манбалари ва компонентларни тузиш бўйича изоҳлар**

Давлат божхона қўмитаси, Давлат статистика қўмитаси, маҳсулот тақсимотида оид келишув бўйича корхоналар ва операторларнинг маълумотлари, Давлат персоналлаштириш маркази, Марказий банк, Молия вазирлиги, Ташқи ишлар вазирлиги ва бошқа давлат ҳамда хусусий ташкилотлар тўлов балансини тузиш учун керакли маълумотларнинг асосий манбалари ҳисобланади.

Маълумотларнинг сифатини яхшилаш ва уларнинг методология билан мувофиқлигини таъминлаш мақсадида олинган ҳисоботлар билан бирга айрим ўзгартиришлар киритилади.

### **Товарларнинг импорт/экспортига оид маълумотлар**

Тўлов балансида экспорт ва импортга оид маълумотлар ФОВ нархларида акс этирилади. Товарларнинг олиб кирилиши ва олиб чиқилиши бўйича маълумотлар Давлат божхона қўмитасидан олинади. Импорт қилинаётган товарларнинг СИФ нархлари товар юкланадиган минтақа ва чегарадаги транспорт тури инобатга олинган ҳолда товарнинг оғирлиги бўйича ҳисобланган коэффициент асосида тўғирланади.

Давлат божхона қўмитасидан олинган расмий маълумотлар олтин экспортига оид маълумотлар билан тўлдирилади ва Марказий банк томонидан амалга ошириладиган «мокилик» экспорти ва импортини баҳолаш ҳамда қўшимча маълумотлар ва асосий савдо ҳамкорлари бўйича «қарама-қарши» статистикадан аниқланган фарқлар асосида тўлдирилади.

Жисмоний шахслар томонидан кейинчалик қайта сотиш мақсадида олиб кирилган/олиб чиқилган товарларнинг нархи «мокилик» савдоси иштирокчилари сонининг улар томонидан экспорт ёки импорт қилинган товарларнинг (мамлакатнинг барча ҳудудларидаги аэропорт ва чегара постларида ҳар чорақда ўтказилган сўровнома асосида шакллантирилади) ўртача нархларига кўпайтириш орқали ҳисобланади.

### **Халқаро хизматлар:**

Транспорт хизматлари бўйича расмий маълумотлар Давлат статистика қўмитасидан олинади. Салмоқли ва етмаётган компонентлар бўйича қўшимча маълумотлар олинади ва ҳисоб-китоб қилинади. Хусусан:

#### **Транспорт хизматлари бўйича**

- ҳаво, темир йўл ва автомобил транспортига оид хизматларнинг ҳажми баҳоланади. Масалан, ҳаво транспортига оид хизматлар ҳаво транспорти орқали мамлакатга келган ва уни тарк этган чет эл фуқароларининг сонини (миллий авиатранспорт хизматидан фойдаланган Ўзбекистон фуқаро-ларини

чиқариб ташлаган ҳолда) Ўзбекистон фуқароларининг ташриф буюрадиган асосий мамлакатларига бориш чиптасининг ўртача нархига кўпайтириш йўли билан аниқланади;

- ҳаво транспорти орқали амалга ошириладиган экспорт бўйича маълумотлар, шунингдек Ўзбекистон аэропортларидаги ҳаво кемалари орқали экспорт қилинган ҳамда хорижий мамлакатларидаги Ўзбекистоннинг ҳаво кемалари орқали импорт қилинган товарлар ҳақидаги маълумотлар миллий ваиаташувчидан олинади;

- норезидентлар учун ташиладиган юкларнинг ҳажми ва нархига оид маълумотлар «Ўзбекистон темир йўллари» АҚдан олинади;

- СИФ-ФОВ бўйича тузатишлар ҳар бир транспорт тури бўйича импорт қийматларига мазкур транспорт тури бўйича импорт ҳажмининг унинг умумий ҳажмидаги улушидан келиб чиқиб алоҳида қўшилади.

#### **Сафарлар бўйича:**

- иш билан боғлиқ туризмнинг дебети ва кредити бўйича Давлат статистика қўмитасининг маълумотларига қисқа муддатли ишчиларнинг хорижда ишлаш даврида амалга оширган харажатлари қўшилади;

- шахсий сафарларнинг (туризм) дебети ва кредити бўйича туризм хизматлари экспорти ва импортнинг қийматлари чегара хизмати маълумотлари ва 2018 йилнинг май ойида Давлат статистика қўмитаси томонидан ўтказилган туризмга оид сўровнома натижаларига асосан ҳисоблаб чиқилади. Резидентлардан олинган туризмга оид сўровнома натижалари бўйича шакллантирилган коэффициентлар транспорт харажатлари қийматларини ҳам ўз ичига олганлиги сабабли транспорт харажатларини икки марта ҳисобга олишни олдини олиш учун мақсадида улар туризм дебетидан чиқариб ташланади.

#### **Бошқа хизматлар бўйича:**

- бошқа категорияларга кирмайдиган давлат хизматлари ҳақидаги маълумотларни акс эттириш учун Ташқи ишлар вазирлигидан олинadиган маълумотлардан фойдаланилади.

- суғурта билан боғлиқ хизматларни акс эттириш учун маълумотлар суғурта компанияларидан олинади ҳамда фарқлар аниқланган ҳолатларда тузатишлар киритилади. Бундан ташқари, СИФ-ФОВ тузатувлари бўйича ҳисобланган юкларни суғурталаш хизматлари ҳам акс эттирилади.

#### **Бирламчи даромадлар**

- бирламчи даромадларнинг ҳисоб-китоблари Марказий банк томонидан шакллантириладиган пул ўтказмаларига оид маълумотлар ва Давлат божхона қўмитаси томонидан 2018 йилгача шакллантирилган нақд хорижий валютанинг олиб киритилишига оид маълумотлар асосида амалга оширилади. Маълумотлар Ўзбекистон Респуб-ликаси ҳудудидаги элчихоналар ва халқаро муассасаларда ишлаётган резидентлар даромад-ларининг ҳажми билан тўлдирилади.

Қисқа муддатли ишчиларнинг иш ҳақларини баҳолаш техник кўмак бериш миссияси доирасида ХВФ мутахассиси томонидан тавсия этилган тартибда амалга оширилади. Бунда қисқа муддатли ишчилар сонининг қолдиғини аниқлашда ҳисоб-китобларда жорий ва сўнгги уч чорақда хорижга ишлаш мақсадида борган Ўзбекистон фуқаролари сонининг камаювчи қолдиқ коэффициенти қўлланилади. Қисқа муддатли ишчилар ту-шумларининг жами қийматини аниқлаш учун уларнинг сонини даромадларининг ўртача қийматида кўпайтирилади. Мазкур ёндашув-ни қўллаш орқали уларнинг сафар харажат-лари ва солиқ ҳамда патент божлари ҳам аниқланади.

- инвестицион даромадлар Марказий банк, тижорат банклари, Молия вазирлиги ва маҳсулот тақсимотида оид битим (МТБ) асосида фаолият юритувчи корхоналардан олинган маълумотлар асосида ҳисобланади. Бунда тижорат банклари кафолатланмаган хусусий қарз бўйича ҳисоб-китобларга оид маълумотларни тақдим қилса, Молия вазирлиги эса ҳукумат томонидан ёки унинг кафолати остида жалб қилинган қарз маблағлари бўйича ҳисоб-китобларга оид маълумотларни тақдим қилади.

**Иккиламчи даромадлар**

- шахсий ўтказмалар ҳисоби Марказий банк томонидан шакллантирилган халқаро пул ўтказмалари оқими маълумотлари ва Давлат божхона қўмитаси томонидан 2018 йилгача тузилган олиб кирилган нақд чет эл валютаси маълумоти асосида амалга оширилади. Ўзбекистон фуқоралари томонидан олинган умумий халқаро пул ўтказмалари ва олиб кирилган нақд чет эл валютаси қийматидан қисқа муддатдаги ишчиларнинг соф даромади айрилиб ҳисобланади.

- пул кўринишида тақдим этилган грантлар ҳақидаги маълумотлар тижорат банклари томонидан тақдим қилинади, товар ва маҳсулот кўринишида олинган инсонпарварлик ёрдами эса Давлат божхона қўмитаси томонидан тақдим қилинадиган маълумотлардан олинади.

- Молия вазирлиги Ўзбекистон Республикасининг халқаро ташкилотларга тўланган тўловлари ҳақида маълумот беради.

**Капитал ҳисоб**

Капитал трансфертлар тижорат банклари ва бошқа маълумот ресурсларидан олинган маълумотлар асосида тузилади.

**Молиявий ҳисоб***Туғридан-туғри инвестициялар*

- тўғридан-тўғри инвестициялар ҳақида маълумотлар Халқаро валюта жамғармаси томонидан тавсия килинган ҳисобот формаларида Давлат статистика қўмитаси тарафидан амалга оширилган сўровнома натижалари асосида тузилади. Шу билан бирга, маҳсулот тақсимотига оид битимлар доирасида фаолият юритаётган корхоналар ўзларига киритилган инвестициялар ҳақида маълумот берадилар. Тижорат банкларига ва нобанк молиявий ташкилотларга (суғурта компаниялари, лизинг компаниялари ва бошқалар) амалга оширилган тўғридан-тўғри инвестициялар ҳақидаги маълумотлар тижорат банклари ва нобанк молиявий ташкилотлар томонидан тақдим қилинади. Ўзаро боғлиқ корхоналар ўртасидаги

фирмалараро қарзлар бўйича маълумотлар тижорат банклари томонидан тақдим қилинади.

- Ўзбекистон корхоналарининг чет элга киритган тўғридан тўғри инвестициялари қиймати сезиларли даражада эмас. Шунингдек, уларнинг реал ҳажмини маъмурий маълумотлар ёрдамида аниқлашнинг имкони мавжуд эмас.

*Портфел инвестициялар*

- портфел инвестициялар ҳақида маълумотлар Халқаро валюта жамғармаси томонидан тавсия килинган ҳисобот формаларида Давлат божхона қўмитаси тарафидан амалга оширилган сўровнома натижалари асосида тузилади. Тижорат банкларига ва нобанк молиявий ташкилотларга (суғурта компаниялари, лизинг компаниялари ва бошқалар) амалга оширилган портфел инвестициялар ҳақидаги маълумотлар тижорат банклари ва нобанк молиявий ташкилотлар томонидан тақдим қилинади. Муомалада бўлган кимматли қоғозларнинг бозор нархлари тўғрисидаги маълумотлар «Bloomberg»дан олинади.

*Бошқа инвестициялар*

- ташқи қарз ва вакиллик ҳисобидаги колдиқлар ҳақидаги маълумотлар Марказий банк, Молия вазирлиги ва тижорат банклари маълумотлари асосида тузилади;

- савдо кредитлари тижорат банкларидан олиннадиган ҳисоботлар асосида тузилади.

**Резерв активлари**

- Марказий банк резерв активлари ҳақидаги маълумотлар манбаи ҳисобланади.

**1.3 Ҳалқаро инвестицион позициясининг методологик стандартлари**

Ўзбекистон Республикасининг Халқаро инвестицион позицияси (ХИП) тўлов баланси ва ҳалқаро инвестицион позицияси Қўлланмасининг олтинчи нашри асосида тузилади (ТБҚ6).

ХИП маълум бир давр учун мамлакатнинг ташқи молиявий активлари ва мажбуриятларининг қолдиғини кўрсатади. ХИП Марказий банк, Марказий банкдан ташқари депозит қабул қилувчи корпорациялар, ҳукумат ва бошқа секторлар каби турли институционал секторларнинг норезидентларга нисбатан талаб ва мажбуриятларининг тўлиқ таркибини ўз ичига олади. Бу ҳисоботнинг асосий бўлимлари молиявий ҳисоб бўлимларига тўғри келади: тўғридан-тўғри инвестициялар, портфел инвестициялар, молиявий деривативлар, бошқа инвестициялар ва резерв активлари.

Иқтисодиётнинг молиявий активлари ва мажбуриятлари ўртасидаги фарқ соф инвестицион позицияга тенгдир. Шундай қилиб, ХИПдаги сектор «соф кредитор» ёки «соф қарздор» бўлиши мумкин.

ХИП жадвал кўринишида тузилиб, ўзида операциялар бўйича оқимлар ва қолдиқларни акс эттиради.

#### **1.4. Ўзбекистон Республикаси ташқи қарзи бўйича маълумотлар манбалари ва кўрсаткичларнинг шакллантирилиши.**

Ўзбекистон Республикасининг ташқи қарзи Ўзбекистон Республикаси резидентларининг ташқи қарз бўйича, шунингдек ташқи қарз бўйича ҳисобланган, аммо ҳали тўланмаган фоизлари бўйича қарздорлик қолдиқларини ўзида акс эттиради. Ташқи қарз, хусусий сектор ташқи қарзи ва давлат ташқи қарзига бўлинади.

Давлат ташқи қарзи, Ўзбекистон Республикаси ҳукумат томонидан ёки унинг кафолати остида олинган кредитларни ўз ичига олади.

Ўзбекистон Республикаси Молия вазирлиги давлат қарзлари бўйича келиб тушган маблағлар, ҳисобланган фоизлар ва амалга оширилган тўловлар ҳақида маълумотларни тақдим этади.

Хусусий сектор ташқи қарзи бош компаниялар томонидан тақдим қилинган қарздорликларни ҳисобга олган ҳолда, Ўзбекистон Республикаси ҳукумати кафолатисиз олинган ташқи

қарздорликларни ўз ичига олади. Хусусий секторнинг ташқи қарзи бўйича маълумотлар тижорат банклари томонидан тақдим қилинади.

Хусусий сектор ташқи қарзлари бўйича маълумотлар иқтисодиёт секторларининг кесимида (нефтегаз ва энергетика, банк, телекоммуникация, текстиль ва бошқа секторларда) шаклланади.

Шунингдек, асосий қарзнинг ва фоизларнинг сўндирилиш прогнозлари ҳақидаги маълумотлар ҳам банklar томонидан тақдим қилинади.

#### **1.5. Маълумотлар тузишнинг қонуний асослари.**

1. «Ўзбекистон Республикаси Марказий банки тўғрисида» ва «Валютани тартибга солиш тўғрисида»ги Ўзбекистон Республикасининг Қонунлари (янги таҳрирда).

2. Ўзбекистон Республикаси Президентининг 2018 йил 9 январдаги УП-5296-сонли «Ўзбекистон Республикаси Марказий банкнинг фаолиятини тубдан такомиллаштириш чора-тадбирлари тўғрисида»ги Фармони.

3. Ўзбекистон Республикаси Президентининг 2017 йил 12 сентабрдаги Р-5054-сонли «Ўзбекистон Республикасининг иқтисодий ва молиявий кўрсаткичларининг оммабоплиги ва очиқлигини таъминлаш чора-тадбирлари тўғрисида»ги Фармойиши.

4. Ўзбекистон Республикаси Вазирлар Маҳкамасининг 2018 йил 3 апрелдаги 263-сонли «Ўзбекистон Республикасининг ташқи сектори статистикаси шакллантирилишини таъминлаш чора-тадбирлари тўғрисида»ги Қарори.

## Фойдаланилган атамалар луғати

Термин	Изоҳ
<b>Турғунлик</b>	Маълум бир муддат давомида иқтисодий жараённинг секинлашиши ёки деярли ўзгаришсиз қолиш ҳолати.
<b>Трансчегаравий пул ўтказмалари</b>	Пул маблағларини қабул қилувчининг ҳисобварағига киритиш ёки унга нақд кўринишда бериш мақсадида халқаро тўлов тизимлари орқали ўтказилиши.
<b>Омил даромадлари</b>	Ресурсларни ёки ишлаб чиқариш омилларини (ер, меҳнат, капитал) ишлатишдан олинadиган даромадлар.
<b>Ташқи савдо айланмаси</b>	Ой, чорак, йил каби маълум бир муддат давомида давлат, давлатлар гуруҳи ёки маъмурий-ҳудудий тузилмаларнинг (вилоятларнинг) ташқи савдо ҳажмини акс эттирувчи пул билан ўлчанадиган иқтисодий кўрсаткич. У экспорт ва импорт қийматларининг йиғиндисига тенг.
<b>Тўлов балансидаги тузатишлар</b>	Маълумотларни тўлов баланси талабларига янада мувофиқлаштириш учун уларнинг қамрови, таснифи, ҳисоботда акс эттириш вақти ва қийматини баҳолашдаги ҳар қандай зарурий ўзгартиришлар.
<b>Мокилик савдоси</b>	Сафардаги шахслар томонидан товарларни мамлакатда (ёки унинг ташқарисида) қайта сотиш учун ҳарид қилиш амалиётларини англатади
<b>FOB шартдаги экспорт</b>	<u>Инкотермс</u> даги халқаро савдо атамаларидан бири бўлиб, бунда товарни портга етказиш ва уни ҳаридор томонидан кўрсатилган транспорт воситасига ортиш сотувчининг мажбурияти ҳисобланади ҳамда товарни транспорт воситасининг бортигача етказиш билан боғлиқ харажатлар сотувчининг зиммасига тушади.
<b>CIF шартдаги импорт</b>	<u>Инкотермс</u> даги халқаро савдо атамаларидан бири бўлиб, бунда товарлар жўнатиш портидаги транспорт воситасига юклангандан сўнг сотувчи товарни етказиб берган ҳисобланади, сотув нархи эса товарнинг қийматини, фрахт ёки транспорт харажатларини, шунингдек, юк ташиш олдидан суғурталаш тўловларини ўз ичига олишини англатади.
<b>Портлардаги товарлар</b>	Норезидент-ташувчилар томонидан портларда сотиб олинadиган товарлар. Уларга ёқилғи, озиқ-овқат, заҳиралар, балластлар, маҳкамлаш материаллари ва бошқалар киради.
<b>Номонетар олтин</b>	Монетар олтиндан (пул-кредит сиёсатини амалга оширувчи органларга тегишли бўлган ва резерв активлари сифатида сақланувчи қуйма олтинлар) бошқа ҳамма олтинни ўз ичига олади. Таркибида олтин бўлган заргарлик буюмлари, уларнинг қисмлари ва ҳ.к. номонетар олтин ҳисобланмайди, улар товарлар экспорти ва импортида акс эттирилади.
<b>Махсус қарз олиш ҳуқуқи</b>	ХВЖ томонидан яратилган Халқаро резерв активи бўлиб, ХВЖнинг аъзоларига уларнинг расмий резервларини қўллаб-қувватлаш мақсадида ажратилади.

Термин	Изоҳ
<b>Халқаро инвестицион позиция</b>	Халқаро инвестицион позиция (ХИП) – макроиқтисодий тушунча бўлиб, мамлакатнинг норезидентлар олдидаги молиявий актив ва мажбуриятларининг умумий ҳажми ва тузилишини акс эттиради.
<b>Маҳсулот тақсимотига оид битимлар</b>	Маҳсулот тақсимотига оид битим шартнома ҳисобланиб, унга мувофиқ давлат ҳақ олиш асосида ва муайян муддатга чет эллик инвесторга битимда кўрсатилган ер қаъри участкасида конларни аниқлаш, қидириш ва фойдали қазилмаларни кавлаб олиш ҳамда шулар билан боғлиқ бўлган ишларни олиб бориш учун мутлақ ҳуқуқлар беради, инвестор эса мазкур ишларни ўз маблағлари ҳисобига ва таваккал қилиб амалга ошириш мажбуриятини олади.
<b>Соф кредитор</b>	Активлари мажбуриятларидан кўпроқ бўлган иқтисодий субъект.
<b>Соф қарздор</b>	Мажбуриятлари активларидан кўпроқ бўлган иқтисодий субъект.

## I. ЎЗБЕКИСТОН РЕСПУБЛИКАСИ ТЎЛОВ БАЛАНСИ

2019 йилда Ўзбекистон Республикаси тўлов баланснинг ҳолати бир қатор ички ва ташқи омиллар таъсирида шаклланди.

2019 йилда тўлов баланси ҳолатига таъсир қилган ички омиллар бўлиб, 2018 йилдаги каби ҳудудларни ривожлантириш бўйича давлат дастурларини жадал тарзда амалга ошириш билан боғлиқ иқтисодий кредитлаш ҳажмининг ошиши, ташқи қарз ва хорижий инвестициялар ҳажмининг ортиши ҳисобланди.

Ҳомашё товарлари нархларининг ижобий динамикаси, шунингдек пул ўтказмалари бўйича тушумларнинг кўпайиши ташқи омиллар бўлиб ҳисобланди.

Ички ва ташқи омилларнинг таъсирини ҳисобга олган ҳолда 2019 йил учун жорий операциялар ҳисоби дефицити 3,2 млрд. АҚШ долларини (бундан кейин – доллар) ёки ялпи ички маҳсулотнинг (бундан кейин – ЯИМ) 5,6 фоизини ташкил қилди. (1-жадвал).

Жорий операциялар ҳисобининг дефицити молиявий ҳисоб бўйича капитал оқими, хусусан ташқи қарздорликнинг ошиши, Ўзбекистон иқтисодий кредитлаш ҳажмининг ортиши ва хорижий инвестициялар ҳисобидан молиялаштирилди.

Кредитлар ва қарзлар шаклидаги соф ташқи қарздорлик ҳажми 2018 йилга нисбатан икки баробардан зиёдга ёки 5,6 млрд. долларга ўсди ва йил охирида 22,1 млрд. долларни ташкил қилди.<sup>1</sup> Ташқи қарзни жалб қилиш, асосан, давлат сектори ва банк сектори томонидан амалга оширилди, бошқа секторлар томонидан мажбуриятларнинг сўндирилиши уларнинг қарз жалб қилишидан кўп бўлди.

Бундан ташқари, давлат ва банк секторлари томонидан халқаро бозорларга евробондларни жойлаштириш орқали 1,3 млрд. долларга тенг портфель инвестициялар жалб қилинди.

2019 йилда иқтисодий кредитлаш 54 фоизга ўсди. Иқтисодий юқори даражада кредитлаш реал сектор ва қурилиш соҳаси учун зарур бўлган импорт товарларига бўлган талабнинг сақланиб қолишига таъсир қилди.

Тўғридан-тўғри хорижий инвестицияларнинг соф ҳажми 2,3 млрд. долларни ташкил қилди (2018 йилда 625 млн. долл.). Шунингдек, соф инвестициялар ҳажми, маҳсулот тақсимотида оид битимлар доирасида фаолият юритаётган корхоналарнинг операцияларидан ташқари, 2,8 млрд. долларни, бош компаниялардан жалб қилинган қарз инструментлари кўринишидаги инвестициялар эса 168,7 млн. долларни ташкил қилди. Маҳсулот тақсимотида оид битимлар доирасида фаолият юритаётган корхоналар инвестициялари ҳажмининг соф қисқариши 671,7 млн. долларга тенг бўлди.

<sup>1</sup> Бош компаниялардан олинган қарз маблағлари тўғридан-тўғри хорижий инвестициялар таркибида акс эттирилган.

Резерв активлари бўйича операциялар 1,4 млрд. долларни ташкил қилди. Бунда, халқаро бозорларда олтин нархи ўзгаришининг ижобий динамикаси ҳисобига (2019 йил давомида олтиннинг нархи 17,9 фоизга – 1281,6 дан 1511,5 долл./тр.унцияга ўсди) олтин валюта захирасининг ҳажми кўпайди ва 29,2 млрд. долларга етди.

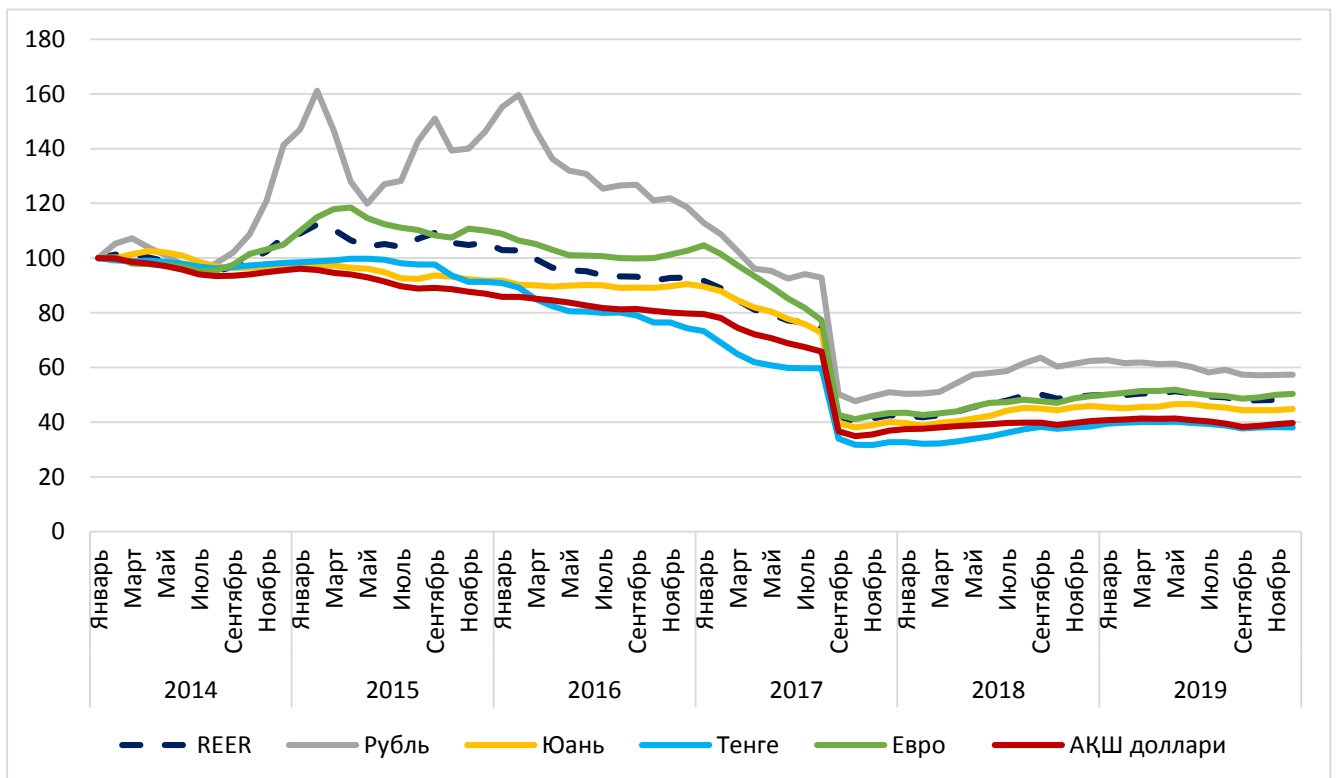
Сўмнинг реал эффектив айирбошлаш курси индекси 2019 йилда барқарорлашди. Шу билан бирга, сўм курсининг 2019 йил мобайнидаги турли йўналишдаги динамикаси ички омилларнинг тўлов балансига бўлган таъсирини юмшатишга хизмат қилди.

Асосий савдо ҳамкор мамлакатларининг валюталарига нисбатан сўмнинг икки томонлама реал айирбошлаш курси индексининг базис даврга нисбатан тушиши, Ўзбекистонда ишлаб чиқарилган товарларнинг асосий савдо ҳамкорларда ишлаб чиқарилган товарларга нисбатан арзонлаштириб, экспортни қўллаб қувватловчи даражада бўлди. (1-диаграмма).

1-диаграмма

### СЎМНИНГ АСОСИЙ ВАЛЮТАЛАРГА НИСБАТАН РЕАЛ КУРСЛАРИ<sup>2</sup>

(январь 2014 = 100)



<sup>2</sup> Асосий савдо ҳамкор давлатлар валюталарига нисбатан сўмнинг реал айирбошлаш курси, асосий савдо ҳамкор давлатларда нарх ўзгаришларини ҳисобга олган ҳолда тузилган бўлиб, ўзида базис даврига нисбатан индексдаги ўзгаришларни намоиш қилади. Индекснинг ўсиши сўмнинг асосий савдо шерик давлатларнинг валюталарига нисбатан қимматлашувини билдиради. Индекснинг ўсиш даражаси унинг базис даври танловига таъсирчандир.



## ЎЗБЕКИСТОН ТАШҚИ СЕКТОРИНИНГ АСОСИЙ КЎРСАТКИЧЛАРИ

	2014	2015	2016	2017	2018	2019
<b>Жорий операциялар ҳисоби сальдоси</b> (млрд. долл.)	2,5	1,1	0,3	1,5	-3,5	-3,2
<i>ЯИМга нисбатан %да</i>	3%	1%	0,4%	3%	-7%	-5,6%
<b>Товар ва хизматлар экспорти</b> (давр учун, млрд. долл.)	12,9	11,8	10,6	12,4	14,1	17,0
<i>ЯИМга нисбатан %да</i>	17%	14%	13%	21%	28%	29%
<b>Товар ва хизматлар импорти</b> (давр учун, млрд. долл.)	16,4	14,7	14,5	16,5	23,5	26,6
<i>ЯИМга нисбатан %да</i>	21%	18%	18%	28%	47%	46%
<b>Резидентлар томонидан қабул қилиб олинган трансчегаравий пул ўтказмалари</b> (давр учун, млрд. долл.)	6,5	3,9	3,7	4,8	4,9	5,8
<i>ЯИМга нисбатан %да</i>	8%	5%	5%	8%	10%	10%
<b>Соф тўғридан-тўғри хорижий инвестициялар</b> (соф - оқим) (давр учун, млрд. долл.)	0,8	1,0	1,7	1,8	0,6	2,3
<i>ЯИМга нисбатан %да</i>	1%	1%	2%	3%	1%	4%
<b>Соф портфель хорижий инвестициялар</b> (соф - оқим) (давр учун, млрд. долл.)	0,0	0,0	0	0	0	1,3
<i>ЯИМга нисбатан %да</i>	0%	0%	0%	0%	0%	2%
<b>Соф ташқи қарз, евробондлардан ташқари</b> (соф - оқим) (давр учун, млрд. долл.)	1,9	1,5	1,2	0,9	2,1	5,6
<i>ЯИМга нисбатан %да</i>	3%	2%	2%	2%	4%	10%
<b>Ҳалқаро резервлар, ялпи</b> (млрд. АҚШ долл. давр охири учун)	24,1	24,3	26,4	28,1	27,1	29,2
<i>Товарлар ва хизматлар импорти ойларига мос равишда</i>	17,7	19,9	21,8	20,4	13,8	13,2
<b>Олтин экспорти (тоннада)</b>	30	50	70	80	70	110
<i>Олтиннинг дунё нархлари (даврга нисбатан ўртача)</i>	1 265,9	1 159,9	1 248,1	1 258,2	1 268,7	1 393,1
<b>Долларнинг сўмга нисбатан курси</b> (йилига ўртача)	2 311	2 568	2 966	5 121	8 069	8 837
Маълумот учун: ЯИМ жорий нархларда (давр охирига млрд. долл.)	76,7	81,8	81,8	59,1	50,4	57,9

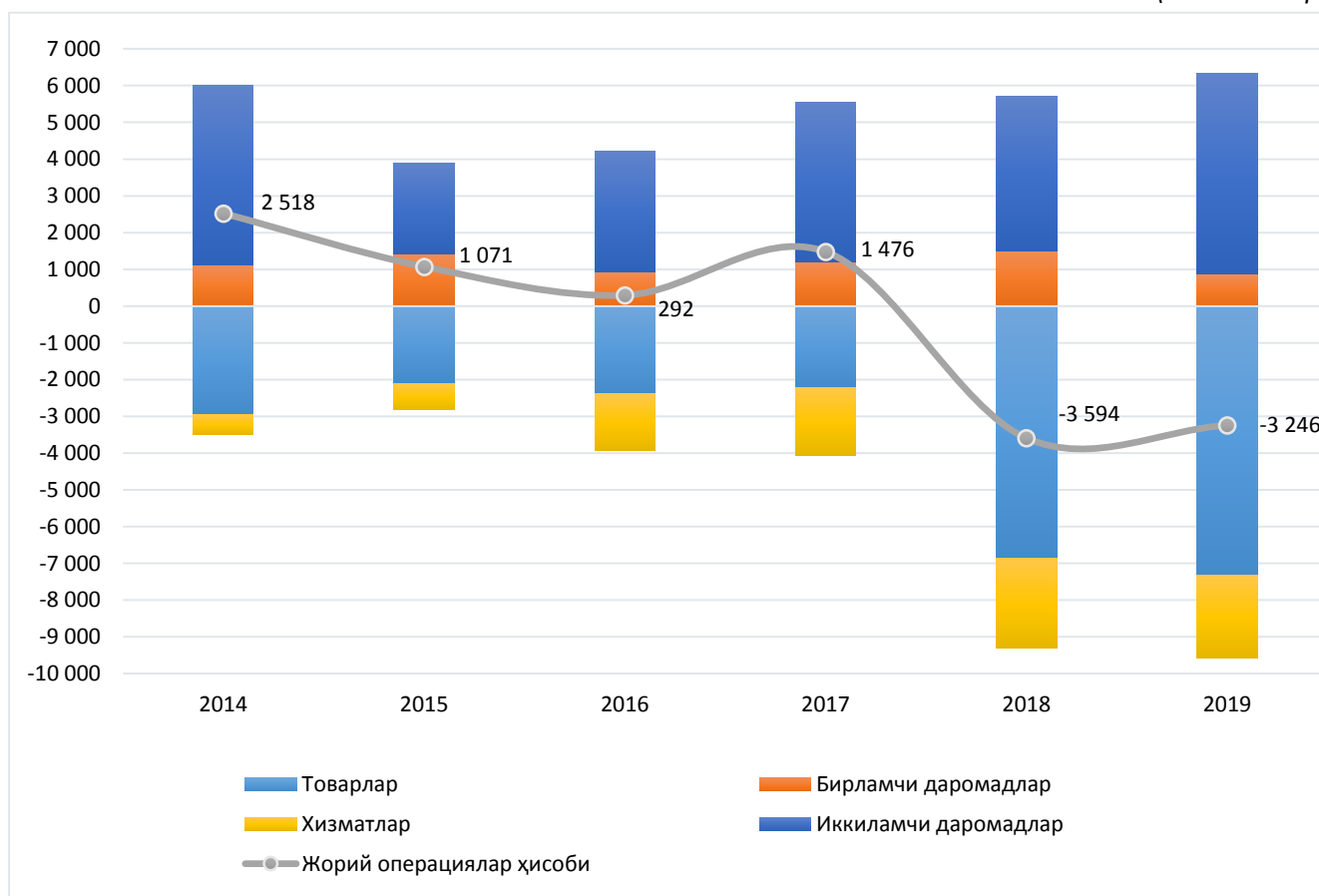
## ЖОРИЙ ОПЕРАЦИЯЛАР ҲИСОБИ

2019 йилнинг якунлари бўйича жорий операциялар ҳисобининг сальдоси манфий бўлиб, 3,2 млрд. долларни ташкил қилди (2018 йилда 3,6 млрд. долл.). Бунда манфий сальдонинг 2018 йилга нисбатан қисқариши кузатилиб, экспортнинг ўсиш суръатлари импортнинг ўсиш суръатларидан юқорироқ бўлганлиги номонетар олтин сотилиши билан изоҳланади. (2-диаграмма).

2-диаграмма

### ЖОРИЙ ОПЕРАЦИЯЛАР ҲИСОБИНИНГ КОМПОНЕНТЛАР БЎЙИЧА САЛЬДОСИ

(млн. доллар)



2019 йилда жорий операциялар ҳисобининг даромадлар қисмида товарлар, хизматлар ва иккиламчи даромадлар бўйича ўтган йилга нисбатан ўсиш кузатилган бўлса, бирламчи даромадлар бўйича камайиш кузатилди. (2-жадвал).

## ЖОРИЙ ДАРОМАДЛАР ВА ХАРАЖАТЛАР СТРУКТУРАСИ

(млн. долл.)

Кўрсаткичлар	2014	2015	2016	2017	2018	2019	2019				Ўзгариш (2018 йилга нисбатан)
							I кв.	II кв.	III кв.	IV кв.	
<b>Жорий даромадлар</b>	<b>19 777,6</b>	<b>16 735,7</b>	<b>16 487,5</b>	<b>19 825,8</b>	<b>22 143,1</b>	<b>25 987,6</b>	<b>5 448,1</b>	<b>6 439,9</b>	<b>7 600,6</b>	<b>6 499,0</b>	<b>17,4%</b>
<i>Экспорт</i>	12 917,0	11 838,9	10 549,9	12 412,2	14 135,1	16 993,7	3 681,1	4 202,8	4 996,2	4 113,6	20,2%
<i>Товарлар</i>	10 556,2	9 481,5	8 645,2	10 161,5	11 385,6	13 898,6	3 045,0	3 414,1	4 146,6	3 292,9	22,1%
<i>Олтинсиз</i>	9 316,0	7 560,8	5 837,6	6 901,6	8 476,1	8 980,4	1 813,6	2 550,9	2 258,2	2 357,6	5,9%
<i>Хизматлар</i>	2 360,8	2 357,4	1 904,7	2 250,7	2 749,5	3 095,1	636,1	788,6	849,6	820,8	12,6%
<i>Ҳисобланган бирламчи даромадлар</i>	1 623,0	2 022,7	2 210,4	2 597,5	3 185,1	2 953,5	759,5	789,0	746,8	658,3	-7,3%
<i>Ҳисобланган иккиламчи даромадлар</i>	5 237,6	2 874,0	3 727,2	4 816,1	4 822,9	6 040,3	1 007,4	1 448,1	1 857,6	1 727,1	25,2%
<b>Жорий харажатлар</b>	<b>17 259,1</b>	<b>15 664,7</b>	<b>16 195,3</b>	<b>18 349,9</b>	<b>25 736,6</b>	<b>29 233,4</b>	<b>6 503,2</b>	<b>7 151,1</b>	<b>7 568,1</b>	<b>8 010,9</b>	<b>13,6%</b>
<i>Импорт</i>	16 402,6	14 669,2	14 481,0	16 470,1	23 443,5	26 567,5	5 937,1	6 605,8	6 992,2	7 032,3	13,3%
<i>Товарлар</i>	13 514,1	11 576,0	11 037,3	12 377,3	18 252,4	21 206,6	4 747,0	5 294,7	5 535,3	5 629,6	16,2%
<i>Хизматлар</i>	2 888,5	3 093,3	3 443,7	4 092,8	5 191,1	5 360,9	1 190,2	1 311,0	1 456,9	1 402,7	3,3%
<i>Ҳисобланган бирламчи даромадлар</i>	509,2	599,2	1 278,9	1 386,7	1 677,9	2 080,1	421,3	396,4	432,6	829,8	24,0%
<i>Ҳисобланган иккиламчи даромадлар</i>	347,3	396,2	435,4	493,1	615,2	585,7	144,7	148,9	143,3	148,8	-4,8%
<b>Жорий ҳисоб сальдоси</b>	<b>2 518,5</b>	<b>1 071,0</b>	<b>292,3</b>	<b>1 475,9</b>	<b>-3 593,5</b>	<b>-3 245,8</b>	<b>-1 055,1</b>	<b>-711,2</b>	<b>32,5</b>	<b>-1 512,0</b>	<b>-9,7%</b>

\*шунингдек, газ – 2,3 млрд. долл., қимматбаҳо металллар (олтин) – 4,9 млрд. долл.

Шундай қилиб, 2019 йил якунларига кўра, савдо баланснинг манфий сальдоси, халқаро хизматларни ҳисобга олган ҳолда, ТБҚБ методологиясига мувофиқ, 9,6 млрд. долларни ташкил этди. Бунда, бирламчи ва иккиламчи даромадларнинг ижобий сальдоси эса 6,3 млрд. долларни ташкил этди.

## ТОВАРЛАР

2019 йилда товарлар бўйича ташқи савдо айланмаси, қимматбаҳо металллар (олтин) савдоси ва тузатишларни (662 млн. долл.) ҳисобга олган ҳолда, 35,1 млрд. долларни ташкил этди (2018 йилда 29,6 млрд. долл.). Шундан экспорт ҳажми 13,9 млрд. доллар ва импорт ҳажми 21,2 млрд. долларга тенг. Шу муносабат билан, савдо балансининг дефицити 7,3 млрд. долларни ташкил этди.

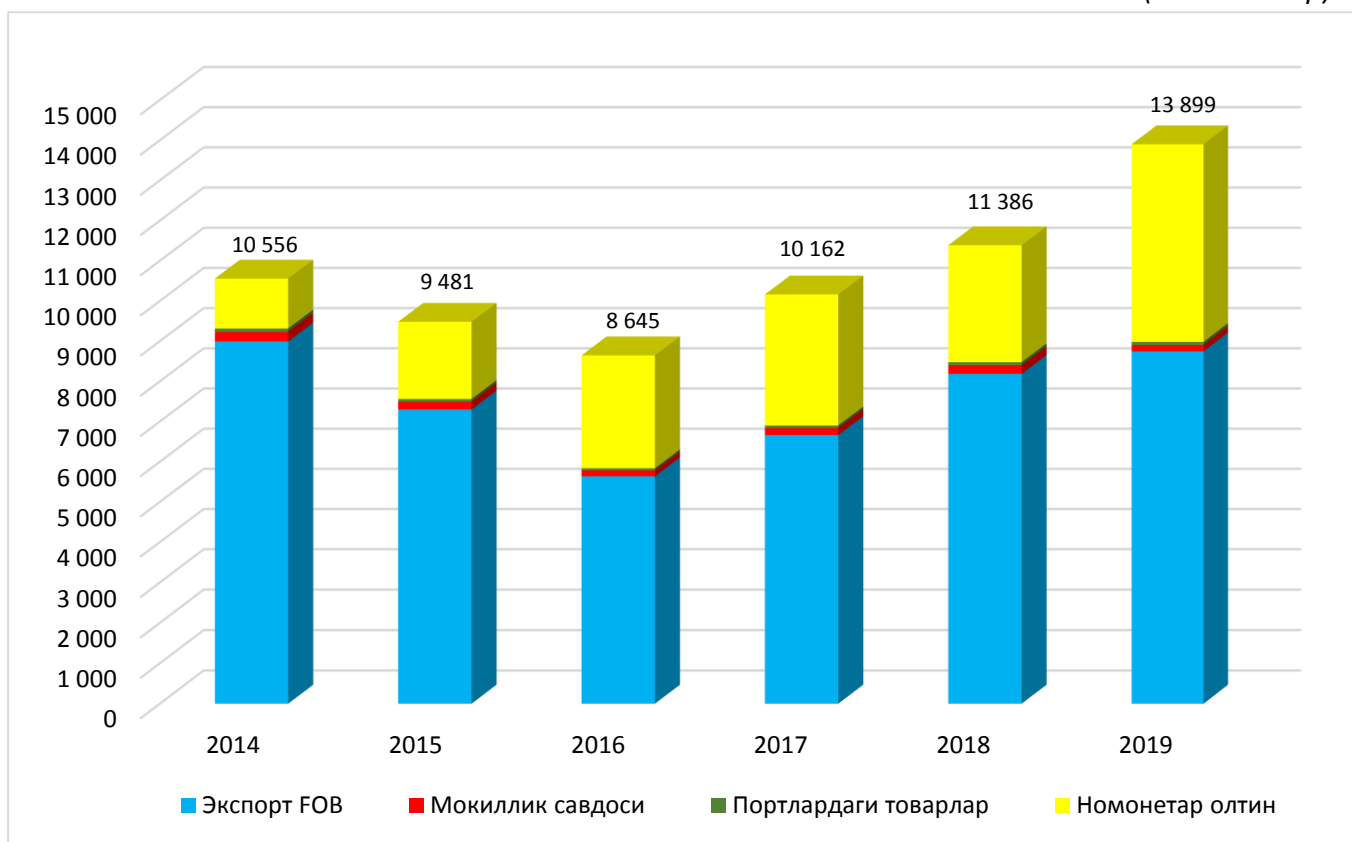
Товарлар экспорти ҳажми 2018 йилга нисбатан 22 фоизга ортди. Жами экспортнинг 35 фоизини олтин ва 16 фоизини газ ташкил қилмоқда. Бунда, газ экспортида 2018 йилга нисбатан 9 фоизга қисқариш кузатилди.

2019 йилда товарлар экспортининг ҳажми (олтин экспортини ва тузатишларни ҳисобга олмаган ҳолда<sup>3</sup>) ўтган йилга нисбатан 7 фоизга кўпайди (2018 йилда ўсиш 23 фоизни ташкил қилган) (3-диаграмма).

3-диаграмма

### ТОВАРЛАР ЭКСПОРТИ КОМПОНЕНТЛАРИ

(млн. доллар)



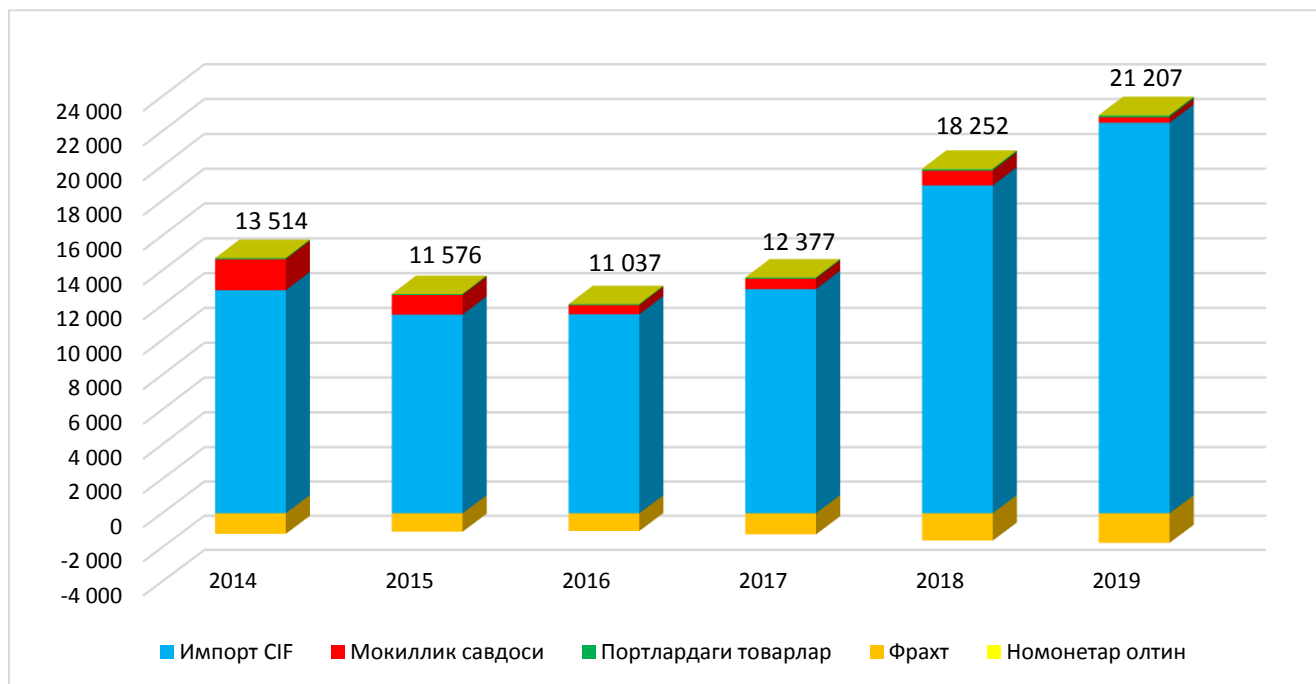
<sup>3</sup> Чегара постларида ўтказилган сўров бўйича ҳисобланган мокилик савдоси ва хорижий самолётлар томонидан аэропортларда сотиб олинган маҳсулотлар инobatга олинган

Товарлар импортининг ҳажми 2018 йилга нисбатан 16 фоизга ўсган. Шу билан бирга, 2019 йилда 2018 йилдагига нисбатан ўсиш суръатида секинлашув кузатилди. (4-диаграмма).

4-диаграмма

### ТОВАРЛАР ИМПОРТИ КОМПОНЕНТЛАРИ

(млн. доллар)



2019 йилда товарлар экспорти умумий ҳажмининг 82 фоизи олти давлатга тўғри келган бўлиб, бунда 20 фоизи Швейцария (олтин), 17 фоизи Буюк Британия<sup>4</sup> (олтин), 13 фоизи Хитой, 15 фоизи Россия, 9 фоизи Қозоғистон ва 8 фоизи Туркияга тўғри келади. (5-диаграмма).

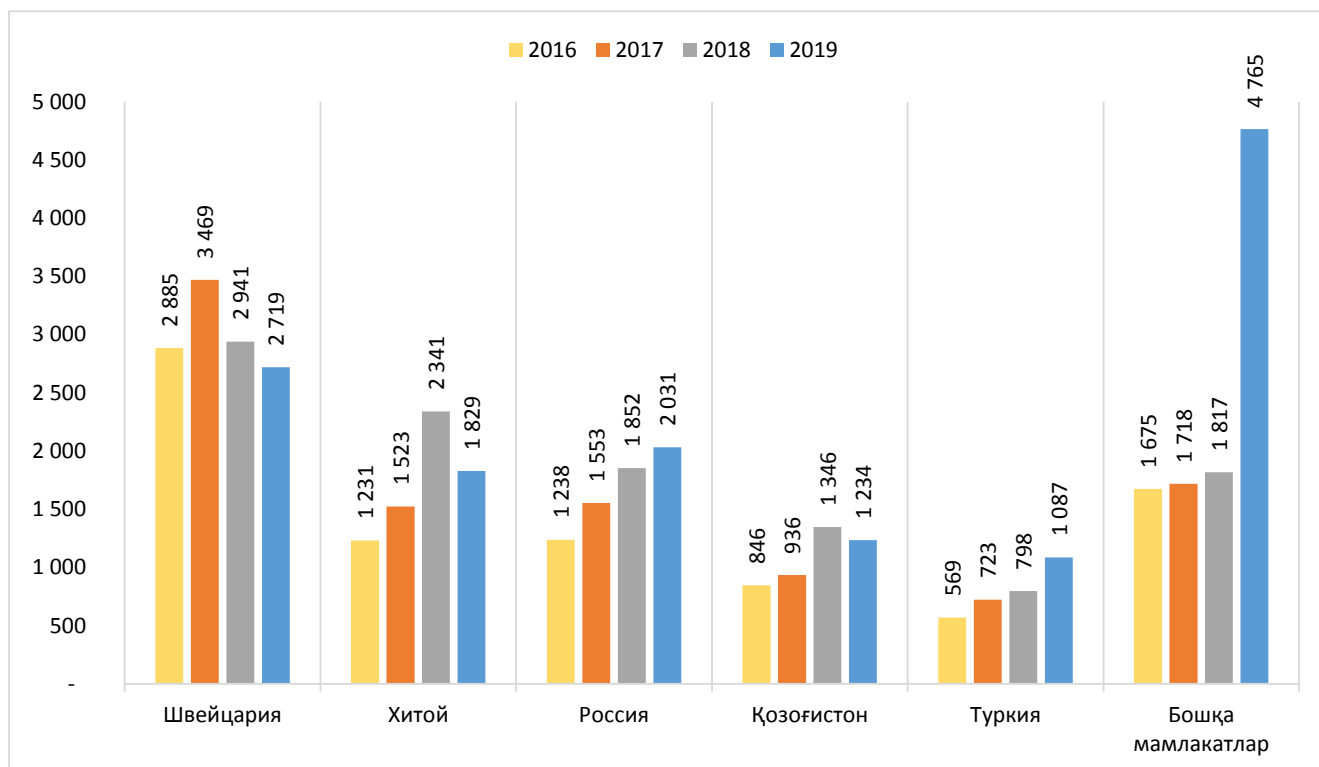
Хом ашё товарлари (олтин ва табиий газ) улуши жами экспорт ҳажмининг 53 фоизини ташкил қилиб, шунда 36 фоизи олтин ва 17 фоизи табиий газга тўғри келади. Бунда табиий газ экспортининг умумий ҳажмидан 40 фоизи Хитойга, 39% Россияга ва 19% Қозоғистонга амалга оширилган.

Шу билан бирга, товарлар импортининг асосий қисми «машиналар, ускуналар, механизмлар»га – 7,1 млрд. доллар (2018 йилда 6,2 млрд. доллар), «қимматбаҳо бўлмаган металллар ва улардан тайёрланган маҳсулотлар» – 2,9 млрд. доллар (2018 йилда 2,4 млрд. доллар), «қуруқликдаги, сувдаги ва ҳаво транспорти воситалари» – 2,8 млрд. доллар (2018 йилда 2,6 млрд. доллар) каби гуруҳларга тўғри келмоқда ҳамда уларнинг жами товарлар импортидаги улуши 57 фоизни ташкил қилди (2018 йилда 60 фоиз) (6-диаграмма).

<sup>4</sup> 2019 йилда олтиннинг Буюк Британияга экспорти “Бошқа мамлакатлар” қисмида акс эттирилган.

## ТОВАРЛАР ЭКСПОРТИНИНГ АСОСИЙ МАМЛАКАТЛАРИ

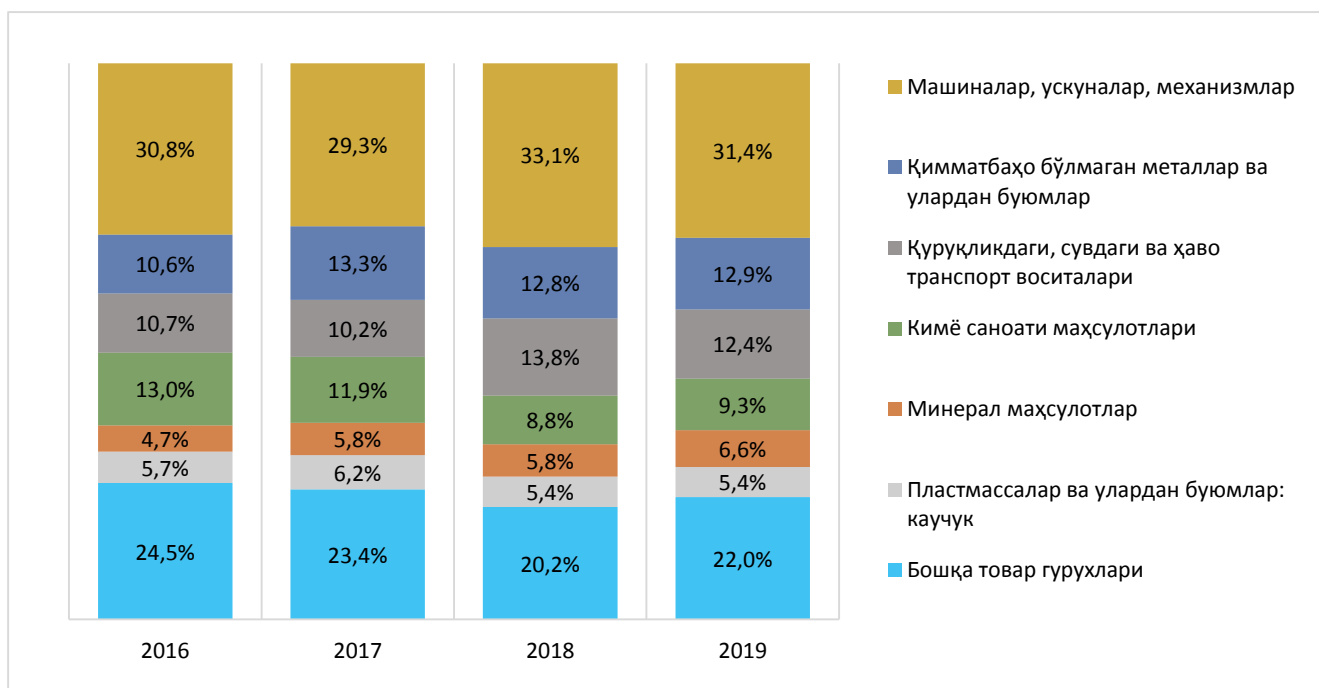
(млн. доллар)



## ИМПОРТ ТОВАРЛАРИНИНГ АСОСИЙ ГУРУҲЛАРИ

(импортнинг умумий ҳажмига нормаллаштирилган)

(млн. долл.)



Бунда, 2018 йилга нисбатан товарлар импортининг ўсиш суръати Хитойдан 33 фоизга, Россиядан 22 фоизга, Корея Республикасидан 29 фоизга ва Қозоғистондан 29 фоизга ўсган. 2019 йилда ушбу мамлакатларнинг жами импортдаги улушлари 62 фоизни ташкил қилиб, унда Хитой 22 фоиз, Россия 19 фоиз, Корея Республикаси 12 фоиз ва Қозоғистон 9 фоизни ташкил қилган. (2018 йилда мазкур мамлакатларнинг жами импортдаги улуши 58 фоизни ташкил қилиб, уларнинг ҳар бири 20 фоиз, 18 фоиз, 11 фоиз ва 9 фоизга тенг бўлган). Шу билан бирга, Европа мамлакатларининг импортдаги улуши 25 фоиздан 23 фоизгача пасайди. Мазкур ўзгаришлар импорт ҳажмида асосий савдо ҳамкорлари улушининг ортиши билан боғлиқдир.

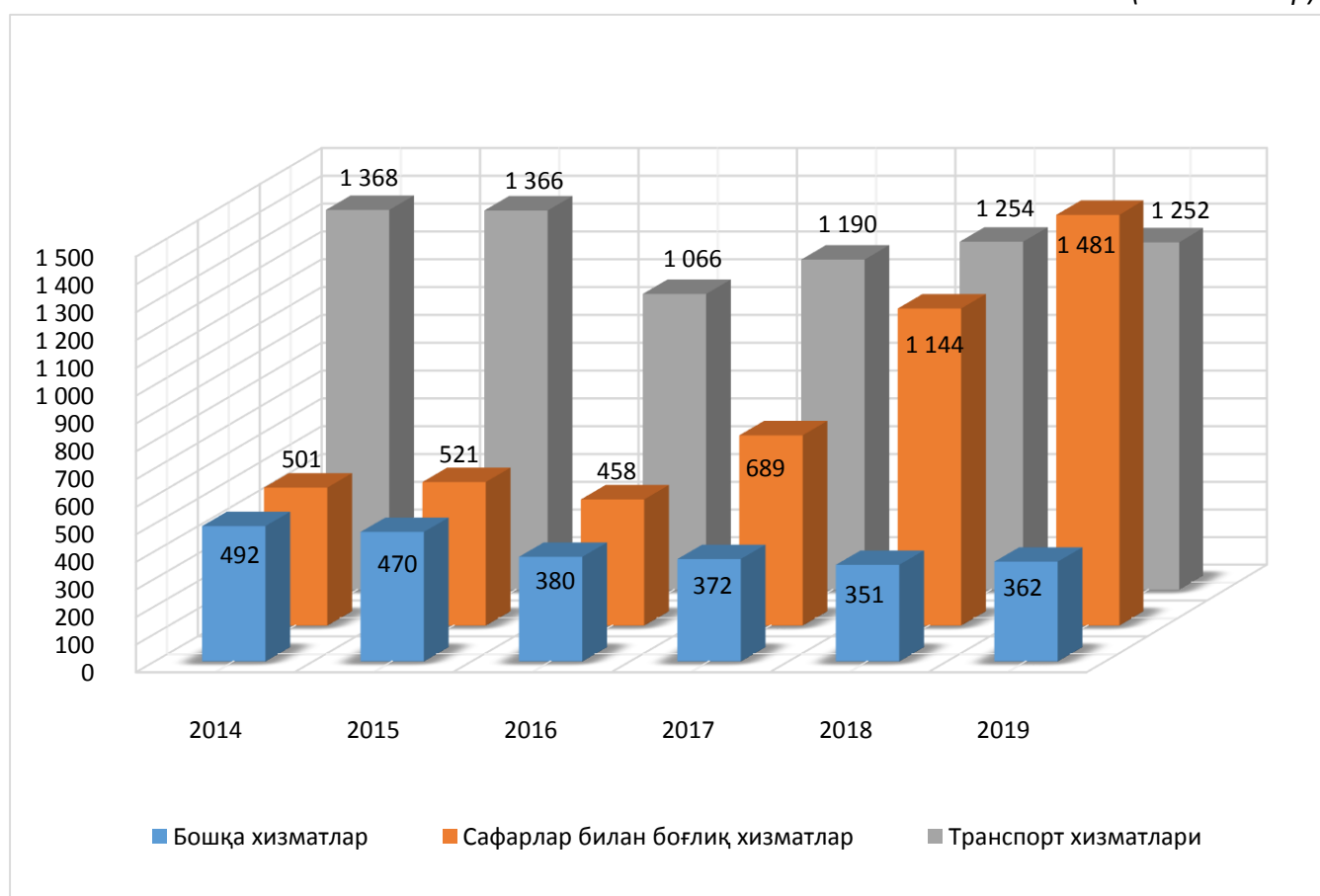
## ХИЗМАТЛАР

Хизматлар бўйича халқаро савдонинг манфий сальдоси 2018 йилга нисбатан 7 фоизга қисқариб, 2,3 млрд. долларни ташкил қилди. Шу билан бирга, хизматлар экспорти ва импорти тузилмасида транспорт хизматлари ва сафарлар билан боғлиқ хизматларнинг устунлиги сақланиб қолмоқда. (7-8-диаграмма).

7-диаграмма

### ХИЗМАТЛАР ЭКСПОРТИ (АСОСИЙ КОМПНЕНТЛАР БЎЙИЧА)

(млн. доллар)



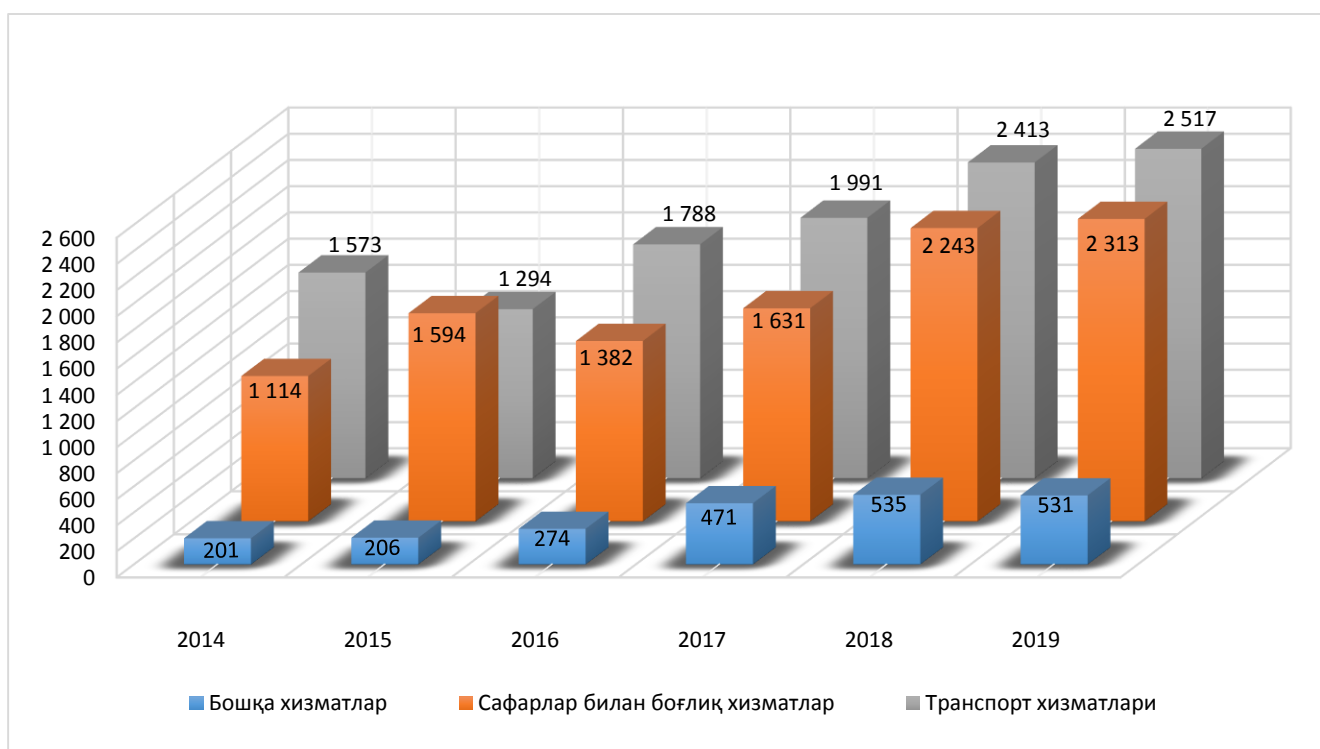
Хизматлар экспортининг ҳажми 3,1 млрд. долларни ташкил қилган бўлса (2018 йилда – 2,7 млрд. доллар), уларнинг импорти 5,4 млрд. долларни ташкил этди (2018 йилда – 5,2 млрд. доллар). Жами хизматлар экспорти ва импорти ҳажмининг 89 фоизи транспорт хизматлари ва туризм (сафарлар) билан боғлиқ хизматларга тўғри келади.

2019 йилда халқаро хизматлар бўйича дефицитнинг қисқариши асосан туризм соҳасидаги хизматлар экспортининг 29 фоизга ортиши билан боғлиқ.

8-диаграмма

### ХИЗМАТЛАР ИМПОРТИ (АСОСИЙ КОМПОНЕНТЛАР БЎЙИЧА)

(млн. доллар)



Транспорт хизматлари импортида доимгидек темир йўл ва автомобиль транспорти билан боғлиқ хизматлар ўстунлик қилди. Темир йўл транспорти хизматлари ҳажми 1,3 млрд. долларни ташкил қилган бўлса (2018 йилда – 1,2 млрд. доллар), автомобиль транспорти хизматлари импортининг ҳажми 479 млн долларга (2018 йилда – 422 млн. доллар), бошқа турдаги транспорт хизматлари импортининг ҳажми эса 783 млн долларга (2018 йилда – 802 млн. доллар) тенг бўлди.

### БИРЛАМЧИ ДАРОМАДЛАР

2019 йилда бирламчи даромадлар бўйича ижобий сальдо 873 млн. долларга тенг бўлди (2018 йилда 1,5 млрд. доллар) (9-диаграмма). Бирламчи даромадлар сальдосининг қисқариши қисқа муддатли меҳнат муҳожирлар сонининг камайиши ва ташқи қарз ҳамда инвестициялар бўйича норезидентлар даромадларининг кўпайиши билан боғлиқ.



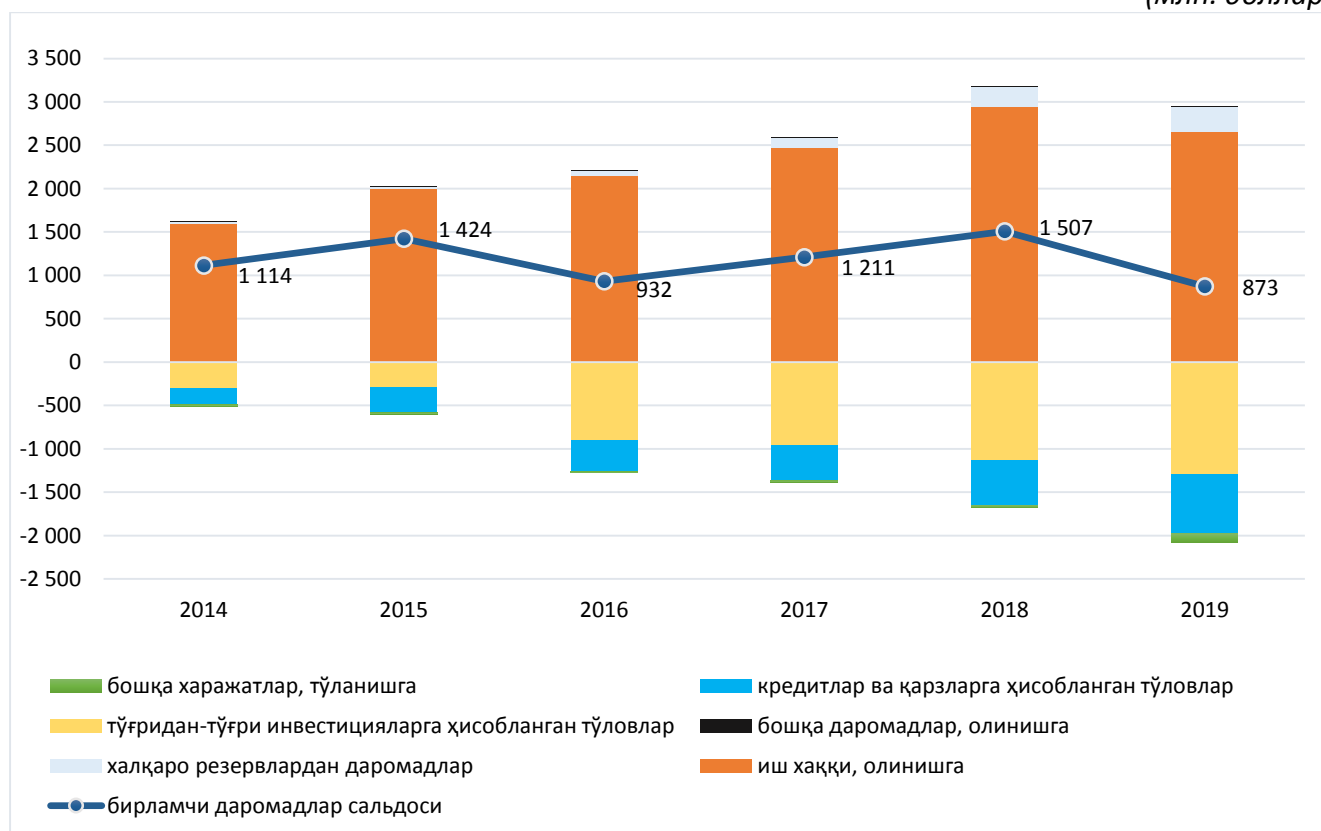
Қисқа муддатга хорижга меҳнат фаолиятини амалга ошириш мақсадида кетган Ўзбекистон фуқаролари томонидан олинган иш ҳақи миқдори 2019 йилда “Даромадлар” моддасининг асосий манбаи бўлиб, 2,7 млрд. долларни ташкил қилди (2018 йилда 2,9 млрд. доллар).

Резидентларнинг инвестициялардан олган даромадлари 293 млн. долларни ташкил этиб (2018 йилда 238 млн. доллар), улардан 284 млн. доллари (2018 йилда 226 млн. доллар) халқаро резервларни жойлаштиришдан олинган даромадлардир. Қолган қисми эса, асосан резидентларнинг чет эл банкларидаги вакиллик ҳисобварақлари ва депозитларидан олинган даромадлардир.

9-диаграмма

### БИРЛАМЧИ ДАРОМАДЛАР КОМПОНЕНТЛАРИНИНГ ЎЗГАРИШИ

(млн. доллар)



Шу билан бир қаторда, норезидентларнинг инвестициялардан олган даромадлари 2 млрд. долларни (2018 йилда 1,7 млрд. доллар) ташкил қилиб, ўсиш жалб қилинган кредитлар ва қарзлар, шунингдек халқаро облигациялардан олинган даромадлар ҳисобига кузатилди (2019 йилда 730 млн. доллар, 2018 йилда 516 млн. доллар). Шу билан бирга, тўғридан-тўғри хорижий инвестициялардан олинган даромадлар 1,3 млрд. долларни ташкил қилмоқда (2018 йилда 1,1 млрд. доллар).

Кўриб чиқиладиган даврда тўғридан-тўғри инвестициялардан олинган даромадларнинг 55 фоизи хорижий инвесторларнинг реинвестиция қилинган даромадларидир (2018 йилда 61 фоиз).

## ИККИЛАМЧИ ДАРОМАДЛАР

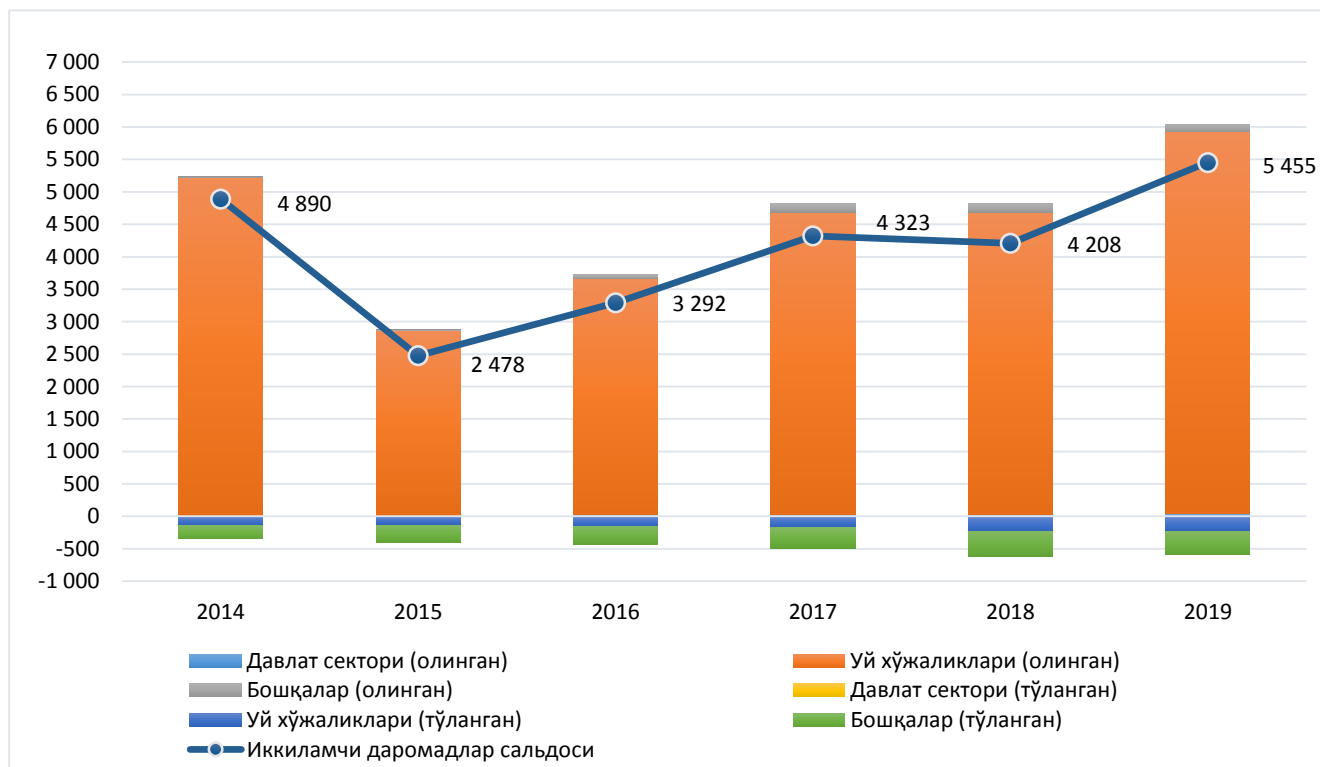
Иккиламчи даромадларнинг ижобий сальдоси 5,5 млрд. долларни ташкил қилиб, (2018 йилда 4,2 млрд. доллар), бу асосан узоқ муддатли меҳнат мигрантларининг трансчегаравий пул ўтказмалари ҳисобига таъминланди.

Жисмоний шахслар – резидентларга (уй хўжаликларига) чет элдан юборилган трансферт ўтказмалари иккиламчи даромадлар моддасининг асосий компоненти. Бунда, уй хўжаликларига трансферт пул ўтказмалари асосан халқаро пул ўтказмалари тизимлари орқали амалга оширилмоқда. Ўз навбатида, тадқиқотлар шуни кўрсатмоқдаки, тўланган трансфертлар резидентлар томонидан хорижга норезидентларга юборилган трансчегаравий пул ўтказмаларини назарда тутди (10-диаграмма).

10-диаграмма

## ЖОРИЙ ТРАНСФЕРЛАР

(млн. доллар)



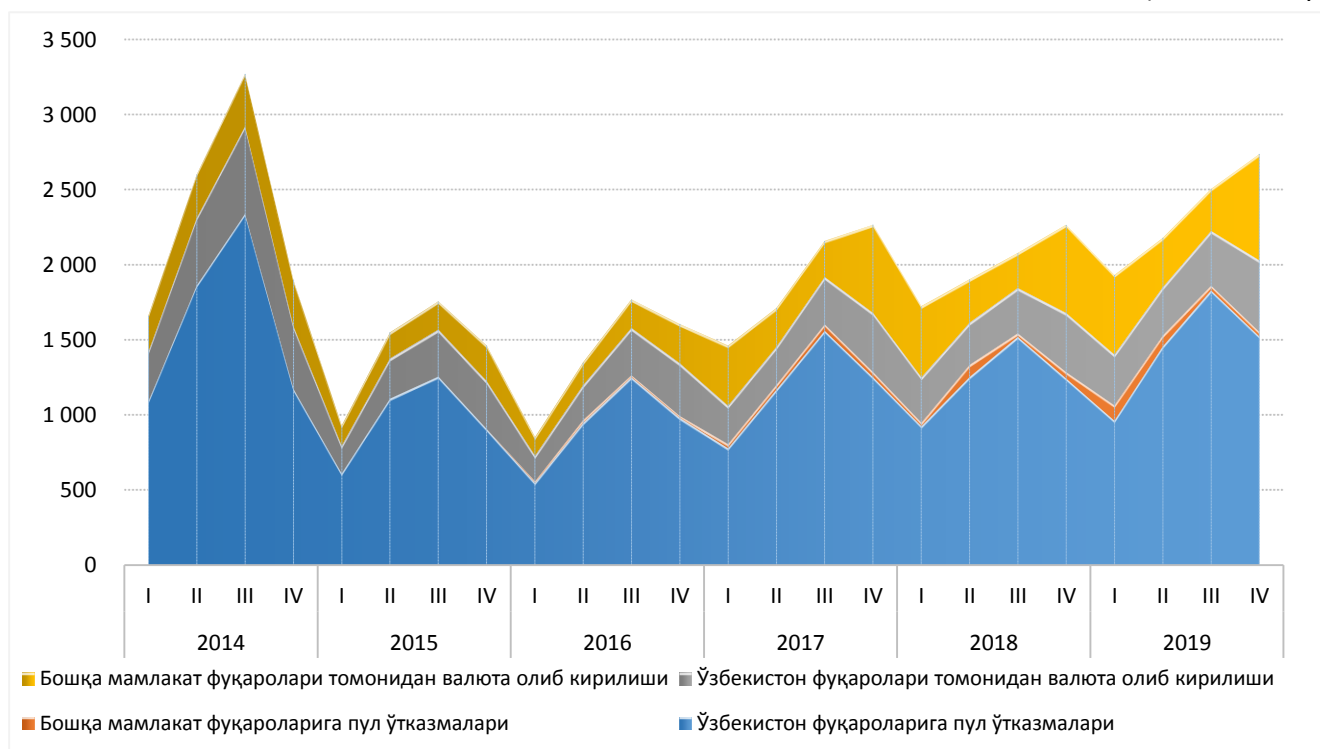
Иккиламчи даромадлар бўйича 2019 йилда тушумлар, худди олдинги даврлардаги каби, мавсумий характерга эгадир. Шу билан бирга, Ўзбекистон фуқароларига келиб тушувчи трансчегаравий пул ўтказмаларининг бир қисми уларнинг доимий равишда чет элда бўлган ёки яшайдиган қариндошлари томонидан жўнатилади (11-диаграмма).

Қайд этиш лозимки, амалиётда пул ўтказмалари нафақат қисқа муддатли ишчилар ва норезидентлар (бир йилдан ортиқ муддат давомида чет элда бўлган ишчилар) томонидан оилаларига маблағ юбориш мақсадида, балки ташқи савдо операциялари бўйича ҳисоб-китоблар мақсадида ҳам амалга оширилиши мумкин. Шу сабабли, пул ўтказмалари ва резидент-жисмоний шахслар томонидан нақд кўринишда олиб кирилган маблағлар миқдори мокилик экспорти ҳажмига камайтириб борилмоқда.

11-диаграмма

### ЖИСМОНИЙ ШАҲСЛАРГА ТУШУМЛАРНИНГ АСОСИЙ МАНБАЛАРИ

(млн. доллар)



2014-2019 йилларда кузатилган пул ўтказмалари ва хорижий валюталарнинг нақд ҳолда киритилиши трендидаги ўзгаришлар ушбу ташқи оқимларнинг ўзгариши иккиламчи даромадлар балансига таъсирини кўрсатмоқда. Шундай қилиб, 2015 йилда резидентларга пул ўтказмаларининг камайиши жорий ҳисоб сальдосининг пасайишида асосий омил бўлди. Бунда, 2018-2019 йилларда норезидентларга пул ўтказмаларининг кўпайиши кузатилди.

### КАПИТАЛ ОПЕРАЦИЯЛАРИ ҲИСОБИ

2019 йилда капитал операциялари ҳисобининг ижобий сальдоси йирик трансфертлар ҳисобига 254 млн. долларни ташкил қилди (2018 йилда 143 млн. доллар).

**МОЛИЯВИЙ ҲИСОБ**

2019 йилда молиявий ҳисоб манфий сальдони кўрсатди ва 6,5 млрд. долларни ташкил қилди (2018 йилда – 3,0 млрд. долл.). Бунда, хорижий мажбуриятларнинг соф ўсиши активларнинг ўсишига нисбатан деярли 3 баравар кўп бўлди. Молиявий ҳисоб дефицитининг ўтган йилга нисбатан кўпайишига асосий сабаб кредитлар ва қарзлар бўйича норезидентлар олдидаги мажбуриятларнинг 5,6 млрд. долларга ортиши бўлиб, шундан 4,7 млрд. доллари давлат бошқаруви секторига тўғри келмоқда. 2019 йилда тўлов баланси операциялари бўйича резерв активларининг 1,4 млрд. долларга кўпайиши кузатилди (3-жадвал).

3-жадвал

**МОЛИЯВИЙ ТУШУМЛАР ВА ХАРАЖАТЛАРНИНГ ТУЗИЛИШИ**

(млн. доллар)

	2014	2015	2016	2017	2018	2019
<b>Молиявий ҳисоб</b>	<b>-1 451,9</b>	<b>-919,2</b>	<b>675,8</b>	<b>-827,0</b>	<b>-2 974,9</b>	<b>-6 451,1</b>
<b>Молиявий активларнинг соф олиними</b>	<b>1 330,0</b>	<b>1 701,4</b>	<b>3 573,9</b>	<b>2 575,7</b>	<b>-13,4</b>	<b>3 147,5</b>
Хорижга тўғридан-тўғри инвестициялар	4,4	4,6	5,8	9,0	1,9	2,5
Портфел инвестициялар	-	-	-	-	-	-
Бошқа инвестициялар	1 693,2	1 479,1	3 015,7	2 822,7	1 548,4	1 738,3
<i>улардан</i>						
<i>валюта ва депозитлар</i>	2 038,4	1 422,1	3 750,9	2 480,6	842,8	591,0
<i>савдо кредитлари и бўнақлар</i>	-335,1	65,0	-735,2	342,1	702,7	1 148,4
<b>Резерв активлар</b>	<b>-367,6</b>	<b>217,8</b>	<b>552,4</b>	<b>-256,0</b>	<b>-1 563,7</b>	<b>1 406,6</b>
<b>Молиявий мажбуриятларнинг соф олиними</b>	<b>2 781,9</b>	<b>2 620,6</b>	<b>2 898,1</b>	<b>3 402,7</b>	<b>2 961,6</b>	<b>9 598,5</b>
Хориждан тўғридан-тўғри инвестициялар	808,7	1 041,2	1 662,6	1 797,3	624,7	2 286,3
Портфел инвестициялар	1,7	0,6	2,0	3,1	13,0	1 345,7
Молиявий деривативлар	-	-	-	-	-1,3	-4,3
Бошқа инвестициялар	1 971,5	1 578,8	1 233,5	1 602,2	2 325,1	5 970,7
<i>улардан</i>						
<i>кредитлар ва қарзлар</i>	1 924,9	1 547,1	1 230,9	930,8	2 145,8	5 609,6
<i>савдо кредитлари и бўнақлар</i>	56,9	-3,2	121,4	193,3	331,0	215,2
<i>бошқа кредитор қарздорликлар</i>	4,5	45,7	-111,5	374,7	-148,7	88,2

## ТЎҒРИДАН-ТЎҒРИ ВА ПОРТФЕЛ ИНВЕСТИЦИЯЛАР

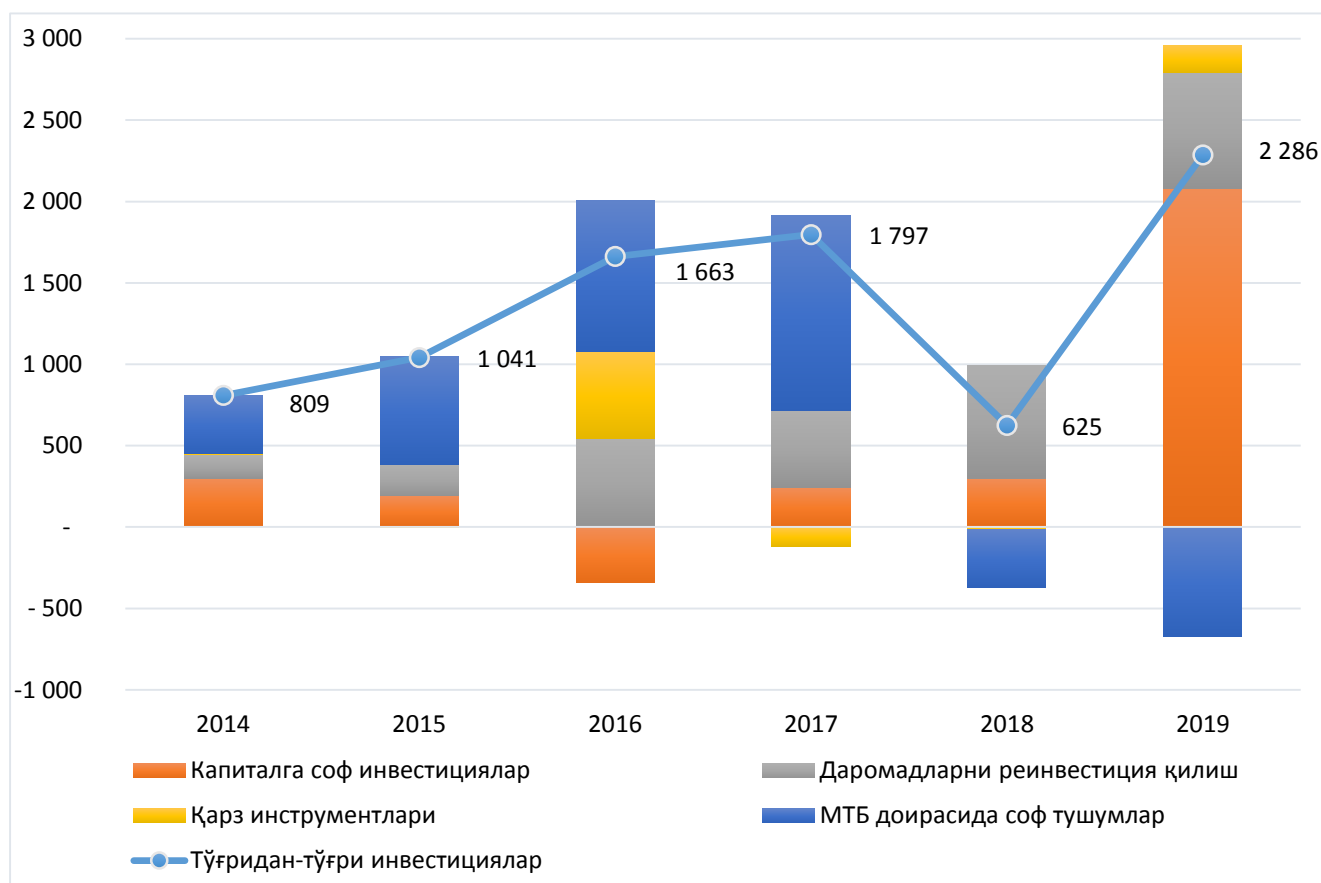
2019 йил мобайнида тўғридан-тўғри хорижий инвестицияларнинг соф кириб келиши<sup>5</sup> 2,3 млрд. долларни ташкил қилди. Мамлакатга жалб қилинган тўғридан-тўғри хорижий инвестицияларнинг ҳажми маҳсулот тақсимотига оид битимлар (МТБ) доирасида инвестициялар репатриацияси ҳажмининг ортиши билан сезиларли даражада қопланди. Натижада, ҳисобот даврида капиталга киритилган тўғридан-тўғри хорижий инвестициялар ҳажми (МТБ асосида ишловчи корхоналарни инобатга олмаганда) 2018 йилга нисбатан 3 баравардан зиёдга кўпайган бўлса, хорижий инвесторлар томонидан даромадларнинг реинвестиция ҳажми эса сезиларли даражада ўзгармади.

2019 йилда бош компаниялардан жалб қилинган қарз маблағлари бўйича мажбуриятларнинг соф кўпайиши 169 млн. долларга тенг бўлди. Шунингдек, МТБ доирасидаги соф тўловлар 672 млн. долларни ташкил қилди. (12-диаграмма).

12-диаграмма

### ТЎҒРИДАН-ТЎҒРИ ИНВЕСТИЦИЯЛАР КОМПОНЕНТЛАРИНИНГ ЎЗГАРИШИ<sup>6</sup>

(млн. доллар)



<sup>5</sup> Тўғридан-тўғри хорижий инвестициялар бўйича маълумотлар Ўзбекистон Республикаси давлат статистика қўмитаси томонидан ўтказилган сўров асосида тузилди.

<sup>6</sup> Тўғридан-тўғри хорижий инвестициялар бўйича маълумотлар Халқаро валюта фондининг ТБҚ6 (2009 й.)га мувофиқ тайёрланди.

2019 йилда портфель инвестициялар бўйича мажбуриятларнинг таркибида сезиларли ўсиш кузатилди. Хусусан, йил бошида умумий қиймати 1 миллиард АҚШ долларига тенг бўлган Ўзбекистон Республикасининг халқаро облигацияларининг иккита траншлари чиқарилди. Мамлакатнинг суверен еврооблигацияларининг муваффақиятли эмиссияси асосий даромад эгри чизиғининг мўлжалини (benchmark) яратишга имкон берди ва 2019 йил охирида жаҳон капитал бозорларига «Ўзсаноатқурилишбанк»нинг 300 млн. долларга тенг еврооблигациялари жойлаштирилди.

Натижада, купон тўловлари суммасига тўғриланган портфел инвестициялари бўйича операциялар сальдоси 2019 йил охирида 1,3 млрд. долларни ташкил этди.

## БОШҚА ИНВЕСТИЦИЯЛАР

### Активлар

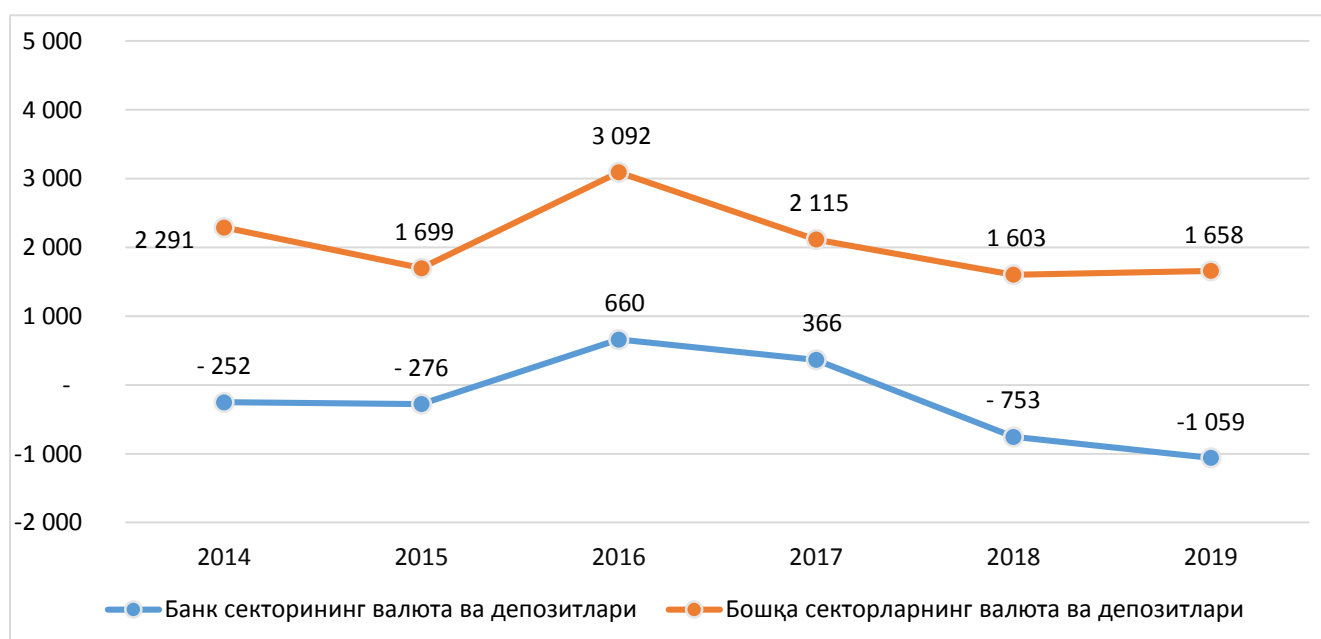
«Бошқа инвестициялар» компоненти бўйича активларнинг соф ўсиши 2019 йилда 1,7 млрд. долларни ташкил қилди. «Бошқа инвестициялар» компонентининг асосий таркибий қисми резидентларнинг валютаси ва депозитлари, шунингдек, савдо кредитлари ва аванслари (дебитор қарздорлик) ҳисобланиб, улар мос равишда 591 млн. долларга ва 1,1 млрд. долларга кўпайган.

«Валюта ва депозитлар» компонентининг иқтисодиётнинг секторлари бўйича таҳлили шуни кўрсатдики, операцияларнинг асосий қисми иқтисодиётнинг бошқа секторларига тўғри келмоқда, чунки хорижий валютадаги аҳоли жамғармаларининг ўсиши иқтисодиётнинг бошқа секторларида акс эттирилади. (13-диаграмма).

13-диаграмма

### «ВАЛЮТА ВА ДЕПРОЗИТЛАР» КОМПОНЕНТИ БЎЙИЧА СОФ ЎЗГАРИШЛАР

(млн. доллар)



Бошқа секторлар активларининг доимий ўсиши чет элда ишлаётган Ўзбекистон Республикаси фуқаролари даромадларининг репатрацияси (қайтарилиши), шунингдек, резидентлар - юридик шахсларнинг хорижий ҳисоб рақамларига маблағларнинг келиб тушиши билан таъминланади.

Банк сектори валюта ва депозитларининг (вакиллик ҳисобварақлари ва банк кассаларидаги қолдиқлар) соф ўзгаришининг манфий тренди резидентларнинг импорт операциялари бўйича амалга оширган тўловлари эвазига узоқ вақт давомида (2017 йилнинг IV чорагидан 2019 йилнинг III чорагигача) сақланиб қолмоқда. Бунда, 2019 йилда, IV чорак давомида кузатилган ижобий динамикага қарамай, тижорат банкларининг активлари ўтган йилга нисбатан камайди.

Ташқи савдо шартномалари бўйича норезидентларга берилган савдо кредитлари ва аванслари бўйича операциялар сальдоси 2017-2019 йилларда ижобий бўлиб қолмоқда. Ҳисобот йилида сальдо 2018 йилга нисбатан 1,6 марта ошди, бу 2019 йилда республиканинг ташқи савдо айланмасининг ўсиши билан боғлиқ бўлиши мумкин.

#### Мажбуриятлар

«Бошқа инвестициялар» компоненти бўйича 2019 йил мобайнида мажбуриятларнинг соф ўсиши 6,0 млрд. долларни ташкил қилди (2018 йилда 2,3 млрд. доллар). Бунда ўсишнинг асосий улуши (жами ўсишнинг 94% ёки 5,6 млрд. долл.) «Кредитлар ва қарзлар» компонентига тўғри келмоқда.

«Кредитлар ва қарзлар» компонентининг иқтисодиёт секторлари бўйича таҳлили шуни кўрсатдики, 2018 йилдан бошлаб давлат бошқарув сектори мажбуриятларнинг ўсиши тенденциясини сақлаб қолди. Таъкидлаш жоизки, 2019 йилда давлат қарзларининг йиғилиб бориши 2018 йилга нисбатан жадал суръатларда давом этди (2 баравар кўпайиш). Ушбу жараён саноат ва ҳудудларни ривожлантириш билан боғлиқ давлат дастурларини молиялаштириш заруратининг мавжудлиги билан изоҳланади (14-диаграмма).

Банк секторининг кредитлар ва қарзлар бўйича мажбуриятларининг соф ўсиши 2019 йил давомида 1,6 млрд. долларни ташкил этди ва бу ўтган йилга нисбатан 4 баравар кўпдир. Ушбу ўсиш банк секторининг хорижий банklar ва халқаро молия институтларидан маблағларни жалб қилиш бўйича фаоллигининг ошиши билан боғлиқдир.

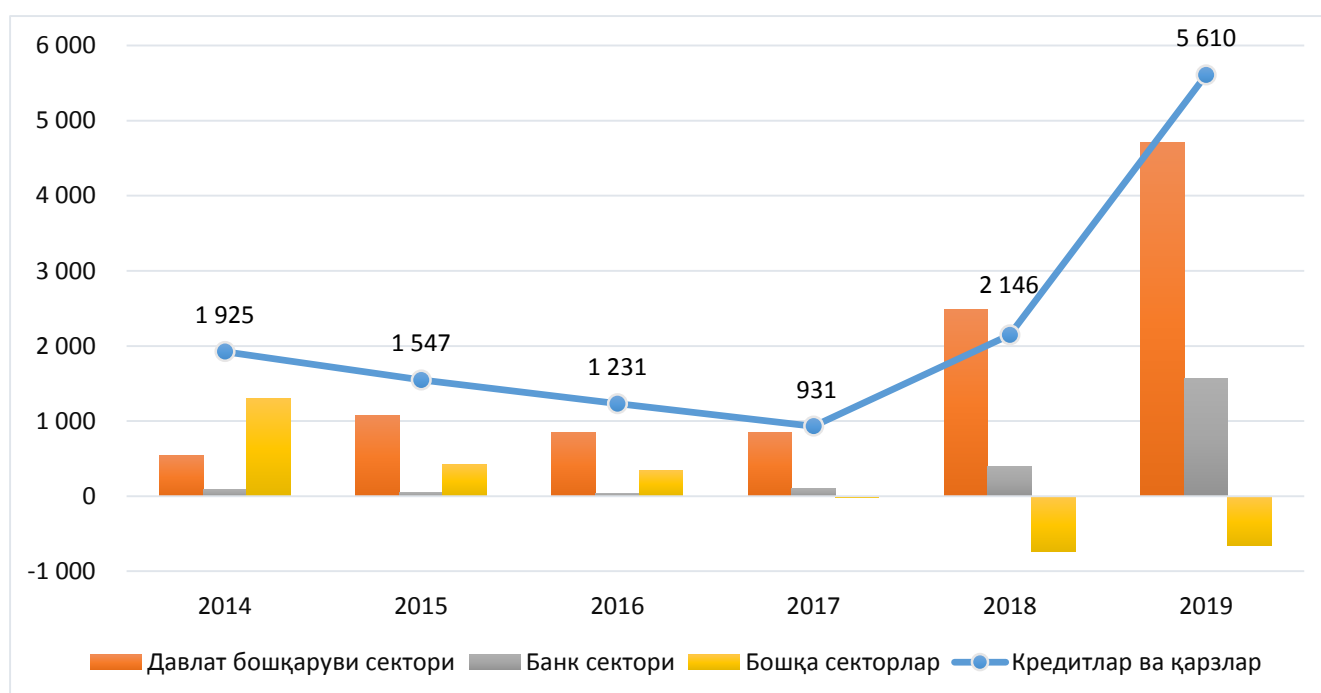
Бошқа секторларнинг ташқи қарздорлик операциялари бўйича сальдоси 2017-2019 йиллар давомида манфий бўлди. Бунда, 2018-2019 йилларда 744 млн. долл. ва 660 млн. долларга тенг манфий сальдонинг юзага келиши нефтегаз соҳасидаги корхоналар томонидан олинган йирик кредитларни сўндириш муддати келганлиги билан изоҳланади.

2019 йилда «Савдо кредитлари ва бўнақлар» компоненти (*кредитор қарздорлик*) бўйича мажбуриятларнинг соф ўсиши 215 млн. долларни ташкил этди. Мажбуриятлар ўсишининг асосий сабаби ташқи савдо айланмаси, хусусан импорт ҳажмининг ортишидир. Қайд этиш лозимки, савдо кредитларининг ва аҳоли қўлидаги хорижий валюта қолдиғининг ўсиши қисман ўзаро компенсацияланади. Шу муносабат билан, савдо кредитлари ва бўнақлар, шунингдек аҳолининг хорижий валютадаги жамғармалари бўйича оқимлар юқорида қайд этилган омилларни ҳисобга олган ҳолда акс эттирилган.

14-диаграмма

### «КРЕДИТЛАР ВА ҚАРЗЛАР» КОМПОНЕНТИ ТАРКИБИНИНГ СОФ ЎЗГАРИШЛАРИ

(млн. доллар)



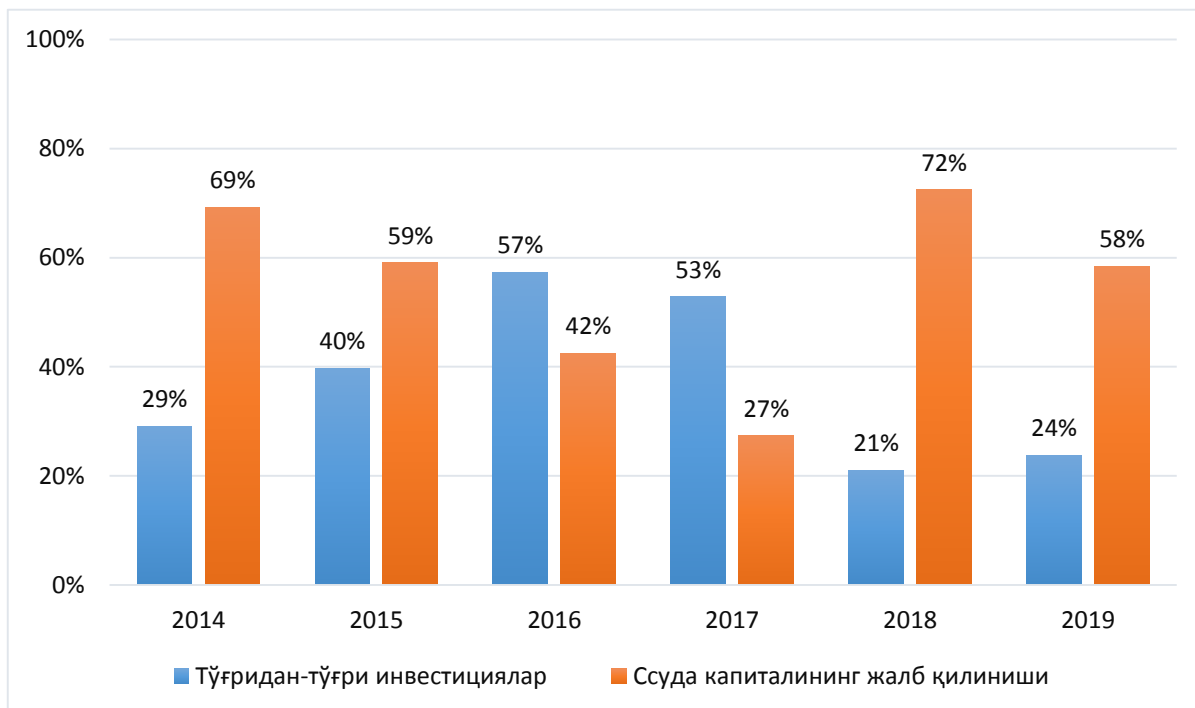


**1-илова. Молиявий ҳисобда мажбуриятлар бўйича операциялар таркиби**

Молиявий ҳисобда мажбуриятлар бўйича операциялар таҳлили шуни кўрсатдики, асосан ташқи дунё олдидаги мажбуриятлар бўйича оқимлар «Тўғридан-тўғри инвестициялар» ҳамда «Ссуда ва қарзлар» компонентларига тўғри келади.

2018 йилда ссуда ва қарзларнинг улуши тўғридан-тўғри инвестицияларнинг улушидан кўпроқ бўлди. Ушбу жараён саноат ва ҳудудларни ривожлантириш билан боғлиқ давлат дастурларини молиялаштириш мақсадида давлат бошқаруви сектори томонидан олинган қарзлар ҳажмининг ошиши билан изоҳланади. Шунингдек, 2018 йилда МТБ доирасида тўловларнинг кўпайиши сабабли тўғридан-тўғри инвестицияларнинг ҳажми қисқарди.

2019 йил натижаларига кўра, тўғридан-тўғри хорижий инвестициялар ҳажмининг соф ўсишига қарамай, давлат бошқарув сектори томонидан ташқи қарзларнинг фаол жалб этилаётганлиги сабабли, қолган дунё олдидаги мажбуриятларнинг соф ўсишида ссуда ва қарзлар энг кўп улушга (58%) эга бўлди.

**Тўғридан-тўғри хорижий инвестициялар ҳамда ссуда ва қарзларнинг молиявий ҳисобдаги мажбуриятларнинг соф ўсишидаги улушлари\***

\*Диаграмма асосий улушга эга компонентларни акс эттиради.

Тўғридан-тўғри инвестициялар бош компаниялардан олинган қарзларни ўз ичига олади.

Ссуда ва қарзлар жалб қилиниши бош компаниялардан олинган қарзларни инобатга олмайди.

## II. ЎЗБЕКИСТОН РЕСПУБЛИКАСИНING ХАЛҚАРО ИНВЕСТИЦИОН ПОЗИЦИЯСИ

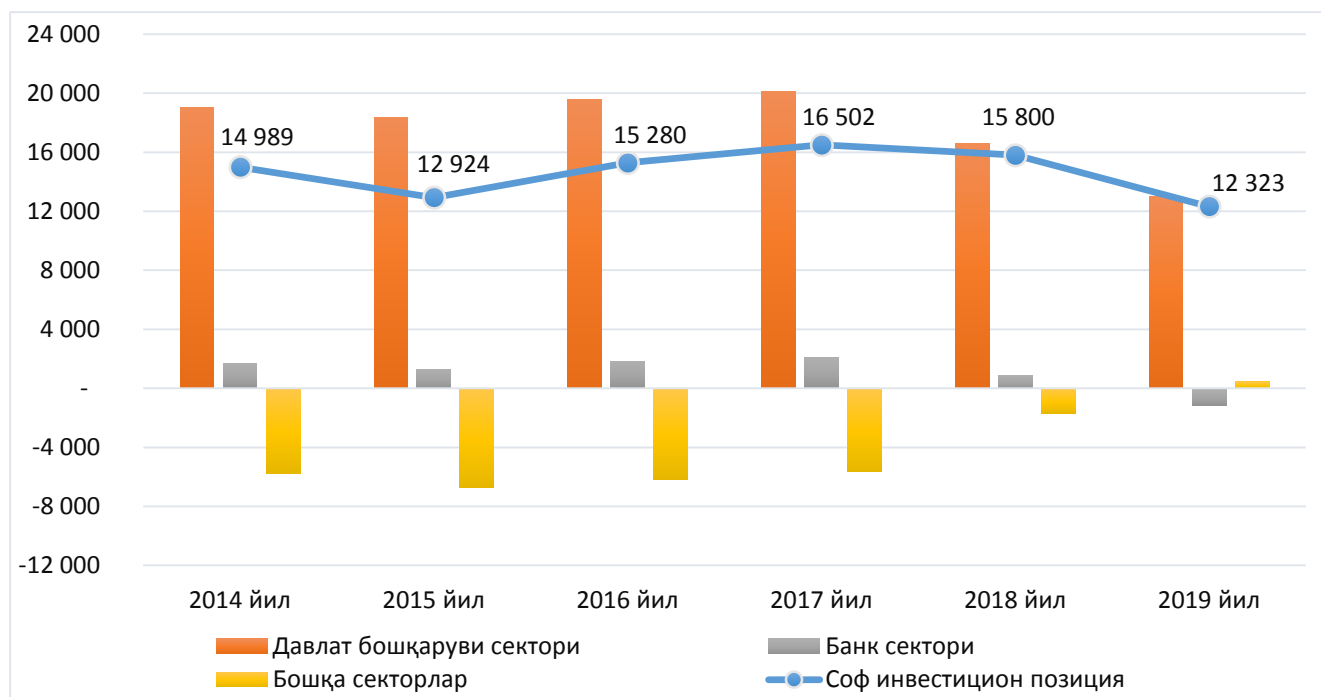
Ўзбекистон Республикасининг соф инвестицион позицияси 2019 йил давомида 3,5 млрд. долларга қисқариб, 2020 йил 1 январь ҳолатига 12,3 млрд. долларни ташкил этди. Бунда, мамлакат чет эл активларининг жами ҳажми 47,8 млрд. долларни ташкил қилган бўлса, мамлакатнинг ташқи мажбуриятлари 35,5 млрд. долларга тенг бўлди. Кўриб чиқилаётган давр мобайнида соф инвестицион позиция ўзгаришининг таҳлили шуни кўрсатдики, молиявий ҳисобнинг манфий сальдо билан шаклланганлиги инвестицион позициянинг ўтган йил сингари қисқаришининг асосий сабаби бўлиб қолмоқда. Ўз навбатида, нооперацион ўзгаришлар<sup>7</sup> соф инвестицион позицияга ижобий таъсир кўрсатди.

Халқаро инвестицион позициянинг иқтисодийёт секторлари бўйича таҳлили шуни кўрсатдики, 2017-2019 йиллар натижаларига кўра, давлат бошқаруви сектори<sup>8</sup> «соф кредитор» мавқеини сақлаб қолмоқда. Бироқ 2019 йил якунига кўра, банк ва бошқа секторлар мавқеларида ўзгаришлар кузатилиб, улар мос равишда «соф қарздор» ва «соф кредитор»<sup>9</sup> мавқеига эга бўлди (15-диаграмма).

15-диаграмма

### ИҚТИСОДИЁТ СЕКТОРЛАРИ БЎЙИЧА ХАЛҚАРО ИНВЕСТИЦИОН ПОЗИЦИЯ

(млн. доллар)



<sup>7</sup> Нооперацион ўзгаришлар валюталар курслари, активлар нархлари ва бошқа ўзгаришлардан ташкил топган бўлиб, улар молиявий ҳисобда операциялар сифатида акс эттирилмайди.

<sup>8</sup> Давлат бошқаруви сектори вазирликлар ва давлат идоралари ҳамда Марказий банкни ўз ичига олади. Банк секторига барча тижорат банклари киради.

<sup>9</sup> Соф кредитор – ўрганилаётган секторда активларнинг мажбуриятлардан ортиши; Соф қарздор – ўрганилаётган секторда мажбуриятларнинг активлардан ортиши.

Соф инвестицион позиция ҳам давлат сектори, ҳам банк сектори томонидан ташқи қарзларнинг жалб қилиниши ва халқаро облигацияларнинг жойлаштирилиши эвазига қисқариш тенденциясига эга. Шунингдек, соф халқаро инвестицион позицияга соф тўғридан-тўғри хорижий инвестициялар ҳажмининг кўпайиши ҳам таъсир кўрсатди.

## **ДАВЛАТ БОШҚАРУВИ СЕКТОРИ**

### Активлар

2019 йилда давлат бошқаруви секторининг жами активлари 2,1 млрд. долларга ортди. Бунда, монетар олтинни қайта баҳолаш давлат бошқарув секторининг инвестицион позициясига ижобий таъсир кўрсатди (690,2 млн. долл.).

### Мажбуриятлар

Давлат бошқаруви секторининг мажбуриятлари давлатнинг ташқи қарзидан иборатдир. 2019 йилда кредитлар ва қарзлар бўйича норезидентлар олдидаги мажбуриятлар янги қарздорликларнинг жалб қилиниши ҳисобига 4,6 млрд. долларга, шунингдек, портфель инвестициялар бўйича халқаро облигацияларнинг жойлаштирилиши ва уларнинг жаҳон капитал бозорида нархларининг ўзгариши эвазига 1,1 млрд. долларга ортди.

## **БАНК СЕКТОРИ**

### Активлар

2019 йилда тижорат банкларининг жами ташқи активлари қиймати 58 млн. долларга қисқариб, 2020 йилнинг 1 январь ҳолатига 2,1 млрд. долларни ташкил қилди. Ушбу камайишнинг сабаби импорт операциялари бўйича тўловлар ҳажмининг ўсиши ҳамда Ўзбекистон Республикаси резидентлари томонидан ташқи қарздорликнинг сўндирилиши натижасида банк кассалари ва ностро ҳисобварақаларида валюта ва депозитларнинг қисқаришидир. Банкнинг валюта ва депозитларидаги қолдиқларнинг камайиши халқаро облигацияларининг жойлаштирилишидан тушган маблағларнинг тижорат банкларига ўтказилиши натижасида юзага келган нооперацион ўзгаришлар ҳисобига деярли тўлиқ қопланди.

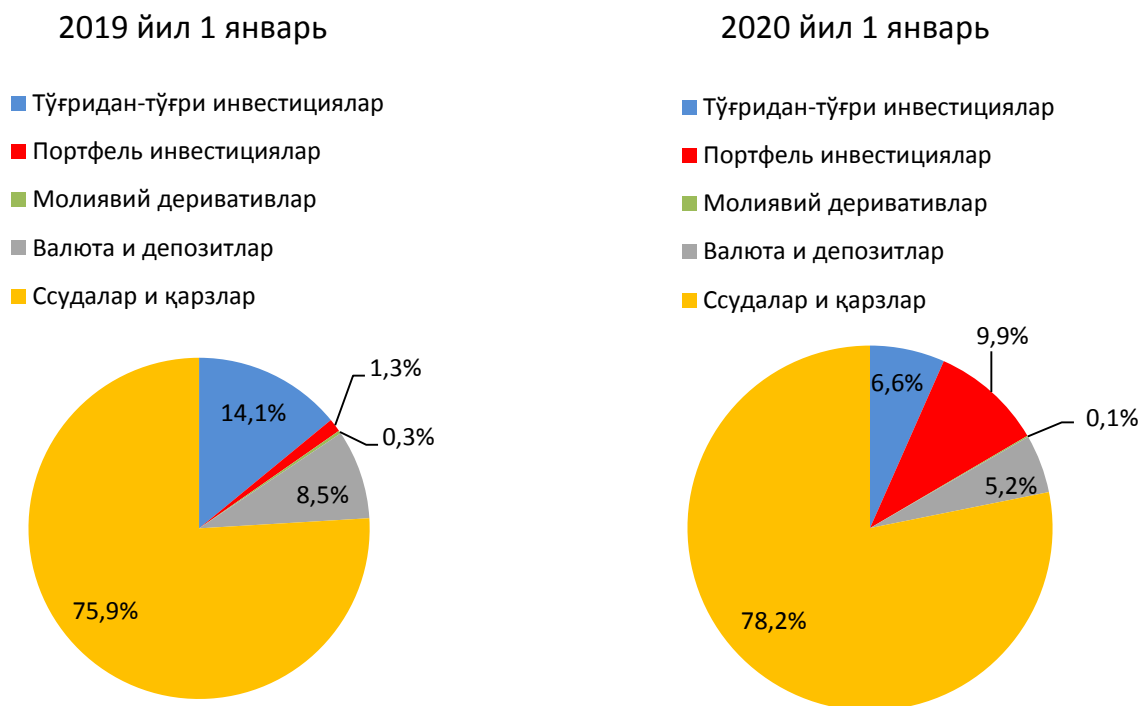
### Мажбуриятлар

2019 йилнинг якунларига кўра, банк секторининг ташқи мажбуриятлари 2,0 млрд. долларга ортди. Таҳлиллар шуни кўрсатдики, мажбуриятларнинг ўсиши барча компонентлар бўйича, хусусан «Суда ва қарзлар» (1,6 млрд. долларга ўсиш), «Портфель инвестициялар» (307 млн. долларга ўсиш), «Валюта ва депозитлар» (59 млн. долларга ўсиш) ва «Тўғридан-тўғри инвестициялар» (35 млн. долларга ўсиш) компонентлари бўйича кўзатилди.

Шундай қилиб, 2020 йилнинг 1 январь ҳолатига банк секторининг норезидентлар олдидаги мажбуриятларининг 78 фоизи хорижий банклар ва халқаро молиявий муассасаларнинг кредит ва қарзларига тўғри келмоқда (16-диаграмма).

16-диаграмма

### БАНКЛАРНИНГ НОРЕЗИДЕНТЛАР ОЛДИДАГИ МАЖБУРИЯТЛАРИ ТУЗИЛИШИ



## БОШҚА СЕКТОРЛАР

### Активлар

2019 йилда бошқа секторларнинг ташқи активлари 2,8 млрд. долларга кўпайди. Активларнинг ўсиши «Валюта ва депозитлар» компоненти бўйича кузатилиб, мазкур компонент Ўзбекистон Республикасининг чет элда ишлаётган фуқаролари даромадларининг репатриация қилиниши (Ўзбекистонга қайтарилиши) ҳамда резидент - юридик шахсларнинг хориждаги ҳисобварақаларига маблағларнинг келиб тушиши ҳисобига 1,7 млрд. долларга ортди. Шунингдек, 1,1 млрд. долларга тенг ўсиш «Савдо кредитлари ва аванслари» компоненти (*дебитор қарздорлик*) бўйича ҳам қайд этилди (*ўтган йилда 703 млн. долл.*).

### Мажбуриятлар

2019 йилда бошқа секторларнинг мажбуриятлари 653 млн. долларга ортди. Ўсиш, асосан «Тўғридан - тўғри инвестициялар», «Савдо кредитлари ва бўнақлар» ҳамда «Бошқа кредитор қарздорлик» компонентлари бўйича ўзгаришлар ҳисобига кузатилди. «Ссудалар ва қарзлар» компоненти бўйича эса мажбуриятларнинг камайиши кузатилди.

«Тўғридан-тўғри инвестициялар» компоненти бўйича МТБ доирасида хорижий инвесторлардан келиб тушган маблағлар 1 млрд. долларни<sup>10</sup>, шунингдек, хорижий инвесторларга ҳисобланган компенсацион тўловлар 1,7 млрд. долларни ташкил қилди. Шундай қилиб, МТБ корхоналари бўйича инвестицияларнинг соф камайиши 672 млн. долларга тенг бўлди.

МТБ доирасида ишлайдиган корхоналарни истисно қилганда, 2019 йилда номолиявий корхоналар бўйича капиталга тўғридан-тўғри хорижий инвестицияларнинг соф киритилиши 2,1 млрд. долларни, даромадларнинг реинвестицияси 712 млн. долларни, бош компанияларнинг қарз инструментлари шаклидаги инвестициялари эса 169 млн. долларни ташкил қилди.

Нобанк молия муассасалари (*суғурта ва лизинг компаниялари*) бўйича капиталга киритилган инвестицияларнинг соф ўсиши 280 минг долларни ташкил этди. Шунингдек, реинвестиция қилинган даромадлар 1,7 млн. долларга ортди.

Шу билан бирга, тўғридан-тўғри хорижий инвестициялар бўйича бошқа секторларнинг ташқи мажбуриятлари таркибида ўтган даврлар учун маълумотларда аниқланган статистик хатолар билан боғлиқ 1,8 млрд. доллар<sup>11</sup> қийматидаги бошқа манфий нооперацион ўзгаришлар ҳам кузатилди. Натижада, тузатишлар ҳисобига 2020 йилнинг 1 январь ҳолатига тўғридан-тўғри хорижий инвестициялар қолдиғи 477 млн. долларга ортди.

Савдо кредитлари бўйича бошқа секторлар мажбуриятларининг ортиши ташқи савдо айланмаси, хусусан резидентларнинг импорт операциялари ҳажмининг кўпайиши ҳисобига кузатилди ва 2019 йилнинг бошига нисбатан 215 млн. долларга етди.

Ссудалар ва қарзлар бўйича мажбуриятларнинг 665 млн. долларга камайиши хусусий сектор ташқи қарзи бўйича қарздорликнинг сўндириш муддатлари келгани билан боғлиқ.

<sup>10</sup> МТБ доирасида хорижий инвесторлардан келиб тушган маблағлар, хорижий инвестициялар оқими сифатида баҳоланади ва тўғридан-тўғри инвестиция сифатида акс эттирилади. Юқорида кўрсатилган маблағлар МТБ операторининг лойиҳа доирасида чет элда очилган мақсадли ҳисобварағига келиб тушган.

<sup>11</sup> Маълумотлар Ўзбекистон Республикаси давлат статистика қўмитаси томонидан янгиланган маълумотларнинг тақдим этилиши натижасида қайта кўриб чиқилди.

### III. ЎЗБЕКИСТОН РЕСПУБЛИКАСИ ТАШҚИ ҚАРЗИ

Умумий ташқи қарз резидентларнинг норезидентлар олдидаги асосий қарз ва фоизларни тўлаш талаб қилинадиган мажбуриятларини акс эттиради. Умумий ташқи қарз давлат ва хусусий сектор қарзларидан иборат. Умумий ташқи қарздаги ўзгаришлар таҳлили шуни кўрсатдики, 2012-2017 йиллар давомида ҳар иккала секторда ҳам қарздорликнинг ўсиши кузатилган.

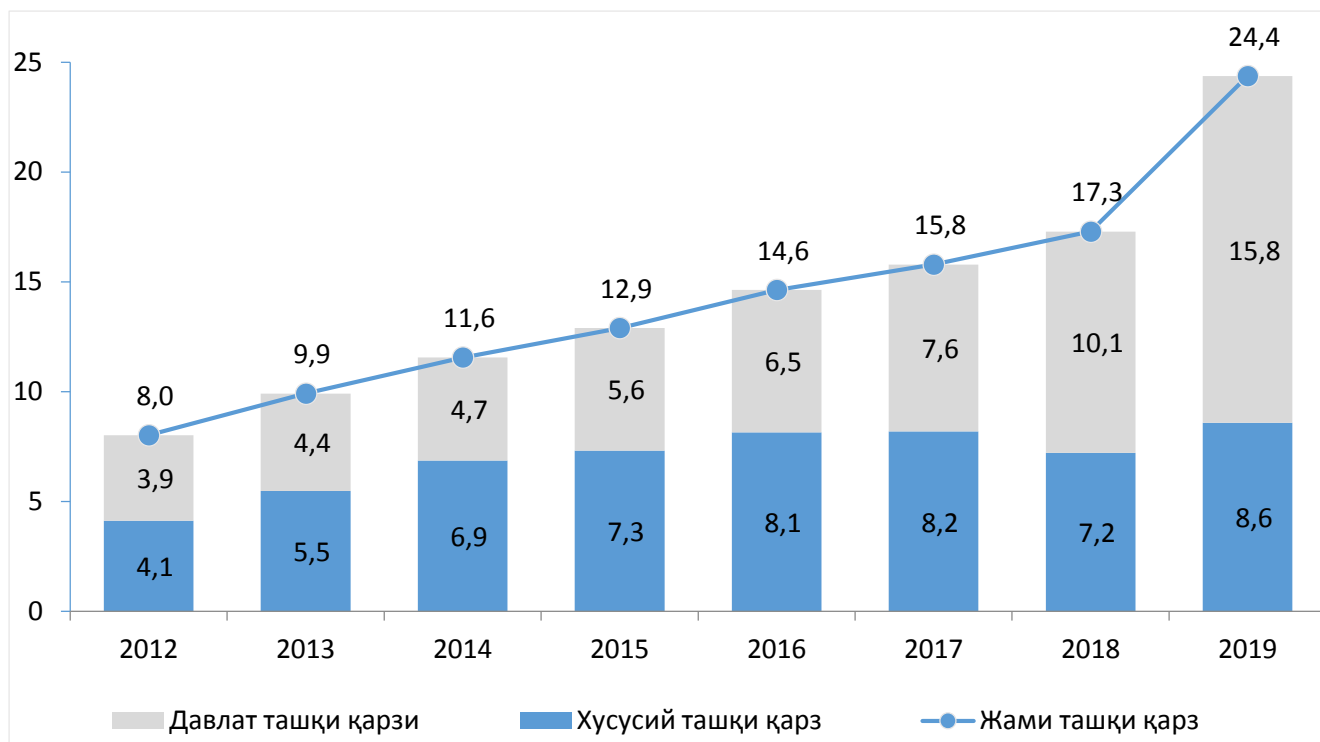
Бироқ, 2018 йилда хусусий сектор ташқи қарзи камайиши кузатилди, бу эса ўз навбатида нефт-газ ва энергетика сектори корхоналари томонидан жалб қилинган қарздорлик муддатининг тугаши билан изоҳланади. 2019 йилда хусусий сектор ташқи қарзи асосан тижорат банклари томонидан қарз олишнинг кўпайиши ҳисобига яна ўсишни бошлади.

2019 йилда давлат ташқи қарзи ошди. Ушбу жараён ҳудудлар ва иқтисодиёт тармоқларини ривожлантириш бўйича давлат дастурларини молиялаштириш учун янги қарздорликларни жалб қилиниши билан изоҳланиши мумкин (17-диаграмма).

17-диаграмма

#### ЎЗБЕКИСТОН РЕСПУБЛИКАСИ УМУМИЙ ТАШҚИ ҚАРЗИНИНГ ДИНАМИК ҚАТОРЛАРИ<sup>12</sup>

(млрд. доллар)



<sup>12</sup> 2018 йилнинг бошида ташқи қарзни ҳисоблаш методологияси қайта кўриб чиқилган эди ва 2018 йилдан бошлаб ташқи қарз олишлар бўйича қарздорликнинг қолдиғини ҳисоблашда ҳисоблаб чиқилган, аммо тўланмаган фоизлар ҳам ҳисобга олинмоқда.

Ўзбекистон Республикаси ташқи қарзининг умумий ҳажми 2019 йил бошидан 40,9%га ёки 7,1 млрд. долларга ошган ҳолда, 2020 йил 1 январь ҳолатига 24,4 млрд. долларни ташкил қилди.<sup>13</sup> (4-жадвал).

4-жадвал

УМУМИЙ ТАШҚИ ҚАРЗ ТАРКИБИ ВА УНДАГИ ЎЗГАРИШЛАР<sup>14</sup>

(млн. доллар)

Иқтисодиёт сектори	Қуйидаги саналар ҳолатига кўра қарздорлик			Салмоғи	2019 йил давомидаги ўзгариш
	01.01.2018 й.	01.01.2019 й.	01.01.2020 й.		
<b>Жами</b>	<b>15 785,9</b>	<b>17 295,0</b>	<b>24 368,5</b>	<b>100%</b>	<b>7 073,5</b>
<b>Давлат ташқи қарзи</b>	7 600,0	10 086,4	15 786,0	65%	5 699,6
<i>шундан:</i> Ўзбекистон Республикаси халқаро облигациялари	-	-	1 107,0	4,5%	1 107,0
<b>Хусусий ташқи қарз</b>	8 185,9	7 208,6	8 582,4	35%	1 373,9
<i>шундан:</i> бош компанияларидан	1 304,9	687,8	815,7	3%	127,9
<b>Секторларнинг хусусий ташқи қарздаги улушлари</b>					
Нефт-газ ва энергетика сектори	6 149,7	5 386,5	4 705,3	55%	-681,2
Банк сектори	584,0	978,2	2 849,7	33%	1 871,5
<i>шундан:</i> тижорат банкларининг халқаро облигациялари	-	-	307,4	4%	307,4
Телекоммуникация сектори	965,6	248,2	223,9	3%	-24,3
Тўқимачилик сектори	126,0	132,2	170,4	2%	38,2
Бошқа секторлар	360,6	463,4	633,1	7%	169,6

<sup>13</sup> Жами ташқи қарз бош компаниялар томонидан берилган қарздорликларни ўз ичига олади.

<sup>14</sup> Давлат ташқи қарзи давлат томонидан жалб қилинган қарз ва давлат кафолати остида олинган қарздан иборат. Хусусий ташқи қарз хўжалик юритувчи субъектларнинг, шу жумладан давлат корхоналарининг, давлат томонидан кафолатланмаган ташқи қарзидан иборат.

5-жадвалда ташқи қарз жалб қилиш муддатлари бўйича кўрсатилган.

5-жадвал

### ЖАЛБ ҚИЛИШ МУДДАТЛАРИ БЎЙИЧА ТАШҚИ ҚАРЗНИНГ ТАСНИФЛАНИШИ<sup>15</sup> (2020 йилнинг 1 январь ҳолатига кўра)

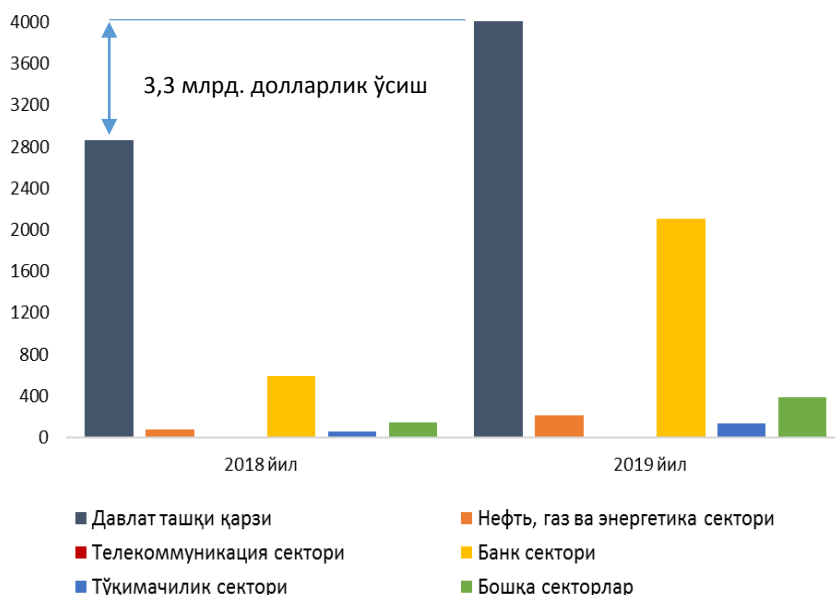
Қарзни жалб қилиш муддати	Қарздорлик суммаси (млн. доллар)	Салмоғи (%)
1 йилгача	567,2	2,3%
1 йилдан 5 йилгача	2 731,3	11,2%
5 йилдан 10 йилгача	1 963,5	8,1%
10 йилдан ортиқ	19 106,5	78,4%
<b>Жами:</b>	<b>24 368,5</b>	<b>100%</b>

2019 йилда қарздорликнинг ўсиши асосан давлат секторига тўғри келди (5,7 млрд. доллар), шундан 1 млрд. доллари халқаро облигациялар ҳисобига шаклланган.

Банклар ва иқтисодиётнинг бошқа сектор корхоналари томонидан қарз олиш ҳажмининг ошиши натижасида хусусий сектор қарздорлиги 1,4 млрд. долларга ошди.

Қайд этиш лозимки, 2019 йил давомида хусусий сектор томонидан умумий миқдорда 2,8 млрд. доллар қарздорлик жалб қилинди. Қарзларни жалб қилиш асосан банклар – 2,1 млрд. доллар, нефть-газ ва энергетика ташкилотлари – 208,2 млн. доллар, тўқимачилик сектори корхоналари – 131 млн. доллар ва иқтисодиётнинг бошқа секторлари – 391,2 млн. доллар томонидан амалга оширилди (18-диаграмма).

18-диаграмма  
Иқтисодиёт секторлари кесимида ташқи қарзнинг жалб этилиши  
(млн. доллар)



<sup>15</sup> Қарздорликни бирламчи сўндириш муддатидан келиб чиқиб таснифланган



19-диаграмма

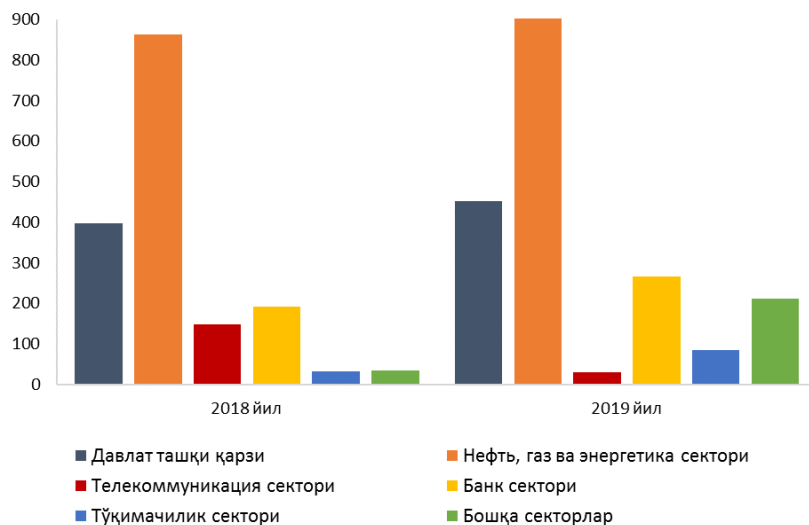
Шунингдек, ўрганилаётган давр мобайнида давлат ташқи қарзи бўйича 451,5 млн. доллар миқдордаги асосий қарз ва 294,7 млн. доллар миқдордаги фоиз тўловлари амалга оширилган (19-20-диаграмма).

Хусусий ташқи қарз тўловлари асосий қарз бўйича 1,5 млрд. доллар ва фоиз тўловлари бўйича 411,8 млн. долларни ташкил қилди. Бунда, асосий қарз ва фоизлар бўйича тўловларнинг энг катта қисмини ҳанузгача нефт-газ ва энергетика сектори корхоналари ҳамда банклар амалга оширмоқда (19-20-диаграмма).

13.1-13.8 иловаларда 2019 йил давомида хусусий секторнинг ташқи қарз тушумлари ва тўловлари тўғрисидаги маълумотлар, ҳамда хусусий ташқи қарзнинг сўндирилиши бўйича прогнозлар халқаро ҳисобот тизими талабларига мувофиқ кредиторлар ва қарз олувчилар қирқимида тақдим этилмоқда.

Иқтисодий секторлари кесимида асосий қарз бўйича тўловлар

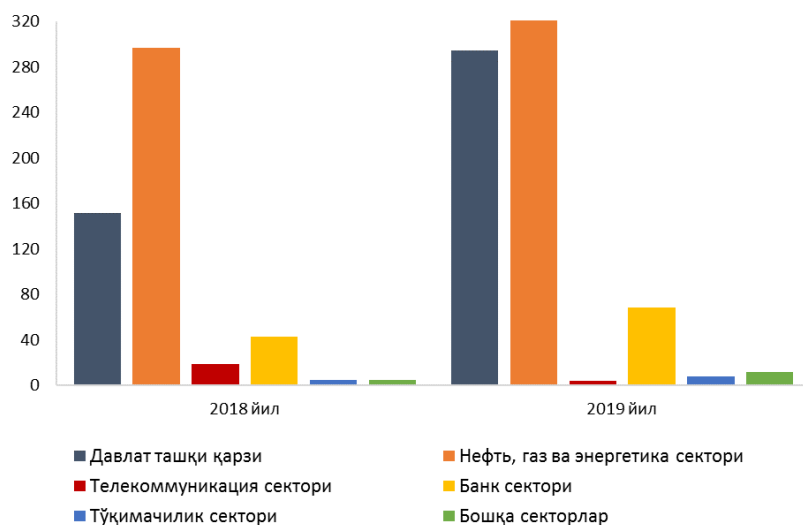
(млн. доллар)



20-диаграмма

Иқтисодий секторлари кесимида фоизлар бўйича тўловлар

(млн. доллар)



**2014 - 2019 йиллар учун тўлов баланси**  
(таҳлилий кўриниши)

(млн. доллар)

Моддалар	2014	2015	2016	2017	2018	2018				2019	2019			
						I чор.	II чор.	III чор.	IV чор.		I чор.	II чор.	III чор.	IV чор.
<b>I. Жорий операциялар ҳисоби фарқи</b>	<b>2 518,5</b>	<b>1 071,0</b>	<b>292,3</b>	<b>1 475,9</b>	<b>-3 593,5</b>	<b>-225,7</b>	<b>-1 374,8</b>	<b>-1 546,6</b>	<b>-446,5</b>	<b>-3 245,8</b>	<b>-1 055,1</b>	<b>-711,2</b>	<b>32,5</b>	<b>-1 512,0</b>
Товарлар, кредит (экспорт)	10 556,2	9 481,5	8 645,2	10 161,5	11 385,6	2 957,0	2 350,8	1 976,5	4 101,3	13 898,6	3 045,0	3 414,1	4 146,6	3 292,9
Товарлар, дебет (импорт)	13 514,1	11 576,0	11 037,3	12 377,3	18 252,4	3 727,9	4 519,7	4 488,9	5 516,0	21 206,6	4 747,0	5 294,7	5 535,3	5 629,6
Товарлар сальдоси	-2 957,9	-2 094,5	-2 392,1	-2 215,8	-6 866,9	-770,9	-2 168,9	-2 512,4	-1 414,7	-7 308,0	-1 701,9	-1 880,6	-1 388,7	-2 336,7
Хизматлар, кредит (экспорт)	2 360,8	2 357,4	1 904,7	2 250,7	2 749,5	572,8	687,5	750,8	738,5	3 095,1	636,1	788,6	849,6	820,8
Хизматлар, дебет (импорт)	2 888,5	3 093,3	3 443,7	4 092,8	5 191,1	1 142,6	1 249,2	1 417,3	1 382,0	5 360,9	1 190,2	1 311,0	1 456,9	1 402,7
Товарлар ва хизматлар сальдоси	-3 485,6	-2 830,3	-3 931,1	-4 057,9	-9 308,4	-1 340,7	-2 730,6	-3 178,9	-2 058,2	-9 573,8	-2 256,0	-2 403,0	-1 996,0	-2 918,7
Бирламчи даромадлар, кредит	1 623,0	2 022,7	2 210,4	2 597,5	3 185,1	685,9	830,8	872,2	796,1	2 953,5	759,5	789,0	746,8	658,3
Бирламчи даромадлар, дебет	509,2	599,2	1 278,9	1 386,7	1 677,9	371,6	485,6	482,6	338,0	2 080,1	421,3	396,4	432,6	829,8
Товарлар, хизматлар ва бирламчи даромадлар сальдоси	-2 371,8	-1 406,8	-2 999,6	-2 847,0	-7 801,2	-1 026,4	-2 385,4	-2 789,3	-1 600,1	-8 700,4	-1 917,8	-2 010,5	-1 681,9	-3 090,3
Иккиламчи даромадлар, кредит	5 237,6	2 874,0	3 727,2	4 816,1	4 822,9	937,1	1 167,6	1 404,5	1 313,7	6 040,3	1 007,4	1 448,1	1 857,6	1 727,1
Иккиламчи даромадлар, дебет	347,3	396,2	435,4	493,1	615,2	136,3	157,0	161,8	160,1	585,7	144,7	148,9	143,3	148,8
<b>II. Капитал операциялари ҳисоби (резервлардан ташқари)</b>	<b>0,0</b>	<b>0,0</b>	<b>13,6</b>	<b>99,8</b>	<b>143,0</b>	<b>28,1</b>	<b>5,2</b>	<b>69,7</b>	<b>40,0</b>	<b>254,0</b>	<b>135,1</b>	<b>34,6</b>	<b>77,1</b>	<b>7,1</b>
Капитал билан операциялар ҳисоби, кредит	0,0	0,0	13,6	100,4	145,7	28,8	6,0	70,9	40,0	254,0	135,1	34,6	77,1	7,1
Капитал билан операциялар ҳисоби, дебет	0,0	0,0	0,0	0,6	2,6	0,7	0,7	1,2	0,0	0,0	0,0	0,0	0,0	0,0
Капитал билан операциялар ҳисоб ва жорий операциялар ҳисоби сальдоси	2 518,5	1 071,0	305,9	1 575,7	-3 450,5	-197,5	-1 369,6	-1 476,9	-406,5	-2 991,8	-920,0	-676,6	109,6	-1 504,8
<b>III. Молиявий ҳисоб</b>	<b>-1 084,3</b>	<b>-1 137,0</b>	<b>123,4</b>	<b>-571,0</b>	<b>-1 411,3</b>	<b>-412,2</b>	<b>-145,9</b>	<b>-154,7</b>	<b>-698,6</b>	<b>-7 857,7</b>	<b>-2 206,1</b>	<b>-2 241,3</b>	<b>-1 190,0</b>	<b>-2 220,1</b>
Тўғридан-тўғри инвестициялар, активлар	4,4	4,6	5,8	9,0	1,9	0,1	0,5	0,6	0,6	2,5	0,6	0,6	0,6	0,6
Капиталда иштирок этиш инструментлари ва инвестицион фондларнинг пай/акциялари	2,0	2,1	3,3	3,1	0,2	0,1	0,0	0,0	0,0	0,0	0,0	0,0	0,0	0,0
Қарз инструментлари	2,5	2,5	2,5	5,9	1,7	0,0	0,5	0,6	0,6	2,5	0,6	0,6	0,6	0,6
Тўғридан-тўғри инвестициялар, мажбуриятлар	808,7	1 041,2	1 662,6	1 797,3	624,7	427,9	-1,7	127,8	70,8	2 286,3	221,3	832,1	437,8	795,1

Моддалар	2014	2015	2016	2017	2018	2018				2019	2019			
						I чор.	II чор.	III чор.	IV чор.		I чор.	II чор.	III чор.	IV чор.
Капиталда иштирок этиш инструментлари ва инвестицион фондларнинг пай/акциялари	803,7	1 047,2	1 129,5	1 913,8	639,2	403,8	68,2	98,3	68,9	2 117,6	203,8	783,3	382,8	747,8
Қарз инструментлари	5,0	-6,0	533,1	-116,5	-14,5	24,1	-69,9	29,4	1,8	168,7	17,5	48,8	55,0	47,4
Портфел инвестициялари, активлар	0,0	0,0	0,0	0,0	0,0	0,0	0,0	0,0	0,0	0,0	0,0	0,0	0,0	0,0
Капиталда иштирок этиш инструментлари ва инвестицион фондларнинг пай/акциялари	0,0	0,0	0,0	0,0	0,0	0,0	0,0	0,0	0,0	0,0	0,0	0,0	0,0	0,0
Қарз инструментлари	0,0	0,0	0,0	0,0	0,0	0,0	0,0	0,0	0,0	0,0	0,0	0,0	0,0	0,0
Портфел инвестициялари, мажбуриятлар	1,7	0,6	2,0	3,1	13,0	1,2	2,8	5,6	3,4	1 345,7	1 009,7	25,5	-8,9	319,5
Капиталда иштирок этиш инструментлари ва инвестицион фондларнинг пай/акциялари	1,7	0,6	2,0	3,1	13,0	1,2	2,8	5,6	3,4	29,2	4,0	12,8	3,8	8,6
Қарз инструментлари	0,0	0,0	0,0	0,0	0,0	0,0	0,0	0,0	0,0	1 316,5	1 005,6	12,7	-12,7	310,9
Ҳосилавий молия инструментлар (резервлардан ташқари)	0,0	0,0	0,0	0,0	1,3	0,0	0,0	0,0	1,3	4,3	0,4	1,7	0,3	1,8
Ҳосилавий молия инструментлар, активлар	0,0	0,0	0,0	0,0	0,0	0,0	0,0	0,0	0,0	0,0	0,0	0,0	0,0	0,0
Ҳосилавий молия инструментлар, мажбуриятлар	0,0	0,0	0,0	0,0	-1,3	0,0	0,0	0,0	-1,3	-4,3	-0,4	-1,7	-0,3	-1,8
Бошқа инвестициялар, активлар	1 693,2	1 479,1	3 015,7	2 822,7	1 548,4	-14,9	261,8	600,5	701,0	1 738,3	-8,9	309,7	64,4	1 373,1
Бошқа капиталда иштирок этиш инструментлари	0,0	0,0	0,0	0,0	0,0	0,0	0,0	0,0	0,0	0,3	0,0	0,0	0,3	0,0
Қарз инструментлари	1 693,2	1 479,1	3 015,7	2 822,7	1 548,4	-14,9	261,8	600,5	701,0	1 738,0	-8,9	309,7	64,1	1 373,1
Бошқа инвестициялар, мажбуриятлар	1 971,5	1 578,8	1 233,5	1 602,2	2 325,1	-31,7	407,1	622,5	1 327,2	5 970,7	967,4	1 695,8	826,5	2 481,0
Бошқа капиталда иштирок этиш инструментлари	0,0	0,0	0,0	0,0	0,0	0,0	0,0	0,0	0,0	0,0	0,0	0,0	0,0	0,0
Қарз инструментлари	1 971,5	1 578,8	1 233,5	1 602,2	2 325,1	-31,7	407,1	622,5	1 327,2	5 970,7	967,4	1 695,8	826,5	2 481,0
Жорий операциялар, капитал ва молиявий ҳисоб сальдоси	3 602,8	2 208,0	182,5	2 146,6	-2 039,2	214,7	-1 223,7	-1 322,2	292,1	4 865,8	1 286,2	1 564,7	1 299,7	715,3
<b>Резерв активлари</b>	<b>-367,6</b>	<b>217,8</b>	<b>552,4</b>	<b>-256,0</b>	<b>-1 563,7</b>	<b>384,5</b>	<b>-604,1</b>	<b>-1 352,1</b>	<b>7,9</b>	<b>1 406,6</b>	<b>775,0</b>	<b>-403,6</b>	<b>290,7</b>	<b>744,5</b>
Резерв активлари	-367,6	217,8	552,4	-256,0	-1 563,7	384,5	-604,1	-1 352,1	7,9	1 406,6	775,0	-403,6	290,7	744,5
ХВФдан соф қарз олиш (резерв позициясидан ташқари)	0,0	0,0	0,0	0,0	0,0	0,0	0,0	0,0	0,0	0,0	0,0	0,0	0,0	0,0
Алоҳида молиялаштириш	0,0	0,0	0,0	0,0	0,0	0,0	0,0	0,0	0,0	0,0	0,0	0,0	0,0	0,0
<b>IV. Хатолар ва йўқотишлар</b>	<b>-3 970,4</b>	<b>-1 990,2</b>	<b>369,9</b>	<b>-2 402,6</b>	<b>475,5</b>	<b>169,9</b>	<b>619,7</b>	<b>-29,9</b>	<b>-284,1</b>	<b>-3 459,3</b>	<b>-511,2</b>	<b>-1 968,3</b>	<b>-1 009,0</b>	<b>29,2</b>

Ушбу статистик ҳисобот тўлов балансини тузиш қўлланмасининг (РПБ б) 6-нашрида белгиланган стандарт кўринишни қўллайди.

## 2014- 2019 ЙИЛЛАР УЧУН ХАЛҚАРО ИНВЕСТИЦИОН ПОЗИЦИЯ

(млн. доллар)

Кўрсаткичлар	31.12.2014	31.12.2015	31.12.2016	31.12.2017	31.03.2018	30.06.2018	30.09.2018	31.12.2018	31.03.2019	30.06.2019	30.09.2019	31.12.2019
<b>Активлар</b>	<b>32 558,8</b>	<b>32 812,9</b>	<b>37 950,2</b>	<b>42 465,2</b>	<b>42 883,7</b>	<b>42 288,7</b>	<b>41 637,0</b>	<b>43 004,0</b>	<b>43 556,0</b>	<b>44 976,4</b>	<b>45 272,0</b>	<b>47 844,3</b>
Тўғридан-тўғри инвестициялар	167,0	171,6	177,8	186,9	187,1	187,4	188,8	189,3	190,1	190,8	191,4	192,0
Капиталда иштирок этиш инструментлари ва инвестицион фондларнинг пай/акциялари	18,9	21,0	24,7	28,0	28,2	27,9	28,7	28,7	28,8	28,8	28,8	28,8
Тўғри инвесторнинг тўғри инвестиция киритилган корхонага инвестициялари	18,9	21,0	24,7	28,0	28,2	27,9	28,7	28,7	28,8	28,8	28,8	28,8
Тўғри инвестиция киритилган корхонанинг тўғри инвесторга инвестицияси (тескари инвестициялаш)	0,0	0,0	0,0	0,0	0,0	0,0	0,0	0,0	0,0	0,0	0,0	0,0
Қардош корхоналар ўртасида инвестициялар	0,0	0,0	0,0	0,0	0,0	0,0	0,0	0,0	0,0	0,0	0,0	0,0
Қарз инструментлари	148,1	150,6	153,1	159,0	159,0	159,5	160,0	160,7	161,3	162,0	162,6	163,2
Тўғри инвесторнинг тўғри инвестиция киритилган корхонага инвестициялари	0,0	0,0	0,0	3,4	2,8	2,7	2,7	2,7	2,7	2,7	2,8	2,7
Тўғри инвестиция киритилган корхонанинг тўғри инвесторга инвестицияси (тескари инвестициялаш)	0,0	0,0	0,0	0,0	0,0	0,0	0,0	0,0	0,0	0,0	0,0	0,0
Қардош корхоналар ўртасида инвестициялар	148,1	150,6	153,1	155,5	156,1	156,8	157,4	158,0	158,6	159,2	159,8	160,5
Портфел инвестициялари	1,2	1,2	1,2	1,2	1,2	1,2	1,2	1,2	1,2	1,2	1,2	1,2
Капиталда иштирок этиш инструментлари ва инвестицион фондларнинг пай/акциялари	1,2	1,2	1,2	1,2	1,2	1,2	1,2	1,2	1,2	1,2	1,2	1,2
Марказий банк	0,0	0,0	0,0	0,0	0,0	0,0	0,0	0,0	0,0	0,0	0,0	0,0

## ЎЗБЕКИСТОН РЕСПУБЛИКАСИ МАРКАЗИЙ БАНКИ

Кўрсаткичлар	31.12.2014	31.12.2015	31.12.2016	31.12.2017	31.03.2018	30.06.2018	30.09.2018	31.12.2018	31.03.2019	30.06.2019	30.09.2019	31.12.2019
Марказий банкдан бошқа депозит ташкилотлари	1,2	1,2	1,2	1,2	1,2	1,2	1,2	1,2	1,2	1,2	1,2	1,2
Давлат бошқаруви сектори	0,0	0,0	0,0	0,0	0,0	0,0	0,0	0,0	0,0	0,0	0,0	0,0
Бошқа секторлар	0,0	0,0	0,0	0,0	0,0	0,0	0,0	0,0	0,0	0,0	0,0	0,0
Бошқа молиявий ташкилотлар	0,0	0,0	0,0	0,0	0,0	0,0	0,0	0,0	0,0	0,0	0,0	0,0
Қарз қимматли қоғозлари	0,0	0,0	0,0	0,0	0,0	0,0	0,0	0,0	0,0	0,0	0,0	0,0
Марказий банк	0,0	0,0	0,0	0,0	0,0	0,0	0,0	0,0	0,0	0,0	0,0	0,0
Марказий банкдан бошқа депозит ташкилотлари	0,0	0,0	0,0	0,0	0,0	0,0	0,0	0,0	0,0	0,0	0,0	0,0
Давлат бошқаруви сектори	0,0	0,0	0,0	0,0	0,0	0,0	0,0	0,0	0,0	0,0	0,0	0,0
Бошқа секторлар	0,0	0,0	0,0	0,0	0,0	0,0	0,0	0,0	0,0	0,0	0,0	0,0
Бошқа молиявий ташкилотлар	0,0	0,0	0,0	0,0	0,0	0,0	0,0	0,0	0,0	0,0	0,0	0,0
Ҳосилавий молия инструментлар (резервлардан ташқари) ва ходимлар учун акцияларнинг опционлари	0,0	0,0	0,0	0,0	0,0	0,0	0,0	0,0	0,0	0,0	0,0	0,0
Бошқа инвестициялар	8 251,0	8 333,4	11 342,5	14 200,2	14 201,4	14 439,7	15 039,8	15 732,1	15 727,5	17 041,7	17 096,5	18 479,0
Бошқа капиталда иштирок этиш инструментлари	0,0	0,0	0,0	0,0	0,0	0,0	0,0	0,0	0,0	0,0	0,3	0,3
Қарз инструментлари	8 251,0	8 333,4	11 342,5	14 200,2	14 201,4	14 439,7	15 039,8	15 732,1	15 727,5	17 041,7	17 096,2	18 478,7
Марказий банк	0,0	0,0	0,0	0,0	0,0	0,0	0,0	0,0	0,0	0,0	0,0	0,0
Марказий банкдан бошқа депозит ташкилотлари	2 186,5	1 882,3	2 535,1	2 934,0	2 733,5	2 484,5	2 467,4	2 161,5	2 118,9	2 506,6	2 070,2	2 102,9
Давлат бошқаруви сектори	11,9	3,4	2,9	4,2	4,0	4,1	3,8	4,0	2,9	3,7	4,5	2,4
Бошқа секторлар	6 052,5	6 447,6	8 804,4	11 262,0	11 463,9	11 951,1	12 568,5	13 566,6	13 605,6	14 531,4	15 021,5	16 373,3
Бошқа молиявий ташкилотлар	10,0	10,0	10,0	10,0	10,0	10,0	10,0	10,0	0,3	0,3	0,6	0,6
Резерв активлари	24 139,6	24 306,8	26 428,8	28 076,9	28 494,0	27 660,4	26 407,3	27 081,4	27 637,2	27 742,7	27 982,9	29 172,1
Монетар олтин	10 592,9	10 640,7	12 256,6	14 034,1	13 976,8	13 842,2	13 953,0	14 640,7	14 413,6	15 910,6	15 890,3	16 329,2
Қарз олишларнинг махсус ҳуқуқлари	385,5	368,7	357,7	378,9	386,8	374,3	371,3	370,1	369,4	370,0	362,8	368,0

ЎЗБЕКИСТОН РЕСПУБЛИКАСИ МАРКАЗИЙ БАНКИ

Кўрсаткичлар	31.12.2014	31.12.2015	31.12.2016	31.12.2017	31.03.2018	30.06.2018	30.09.2018	31.12.2018	31.03.2019	30.06.2019	30.09.2019	31.12.2019
ХВФдаги резерв позицияси	0,0	0,0	0,0	0,0	0,0	0,0	0,0	0,0	0,0	0,0	0,0	0,0
Бошқа резерв активлари	13 161,3	13 297,4	13 814,5	13 663,9	14 130,3	13 444,0	12 083,1	12 070,6	12 854,2	11 462,2	11 729,8	12 474,9
<b>Мажбуриятлар</b>	<b>17 570,1</b>	<b>19 888,9</b>	<b>22 669,9</b>	<b>25 962,9</b>	<b>26 356,0</b>	<b>26 607,7</b>	<b>27 116,3</b>	<b>27 204,5</b>	<b>28 748,2</b>	<b>31 230,5</b>	<b>31 708,1</b>	<b>35 521,4</b>
Тўғридан-тўғри инвестициялар	6 171,2	7 134,7	8 660,2	10 043,9	10 320,1	10 304,6	10 227,5	8 992,3	8 168,8	8 785,6	8 553,4	9 504,1
Капиталда иштирок этиш инструментлари ва инвестицион фондларнинг пай/акциялари	5 232,2	6 226,0	7 218,5	8 741,4	9 107,2	9 164,7	9 057,7	8 270,7	7 431,2	7 998,7	7 713,7	8 616,0
Тўғри инвесторнинг тўғри инвестиция киритилган корхонага инвестициялари	5 232,2	6 226,0	7 218,5	8 741,4	9 107,2	9 164,7	9 057,7	8 270,7	7 431,2	7 998,7	7 713,7	8 616,0
Тўғри инвестиция киритилган корхонанинг тўғри инвесторга инвестицияси (тескари инвестициялаш)	0,0	0,0	0,0	0,0	0,0	0,0	0,0	0,0	0,0	0,0	0,0	0,0
Қардош корхоналар ўртасида инвестициялар	0,0	0,0	0,0	0,0	0,0	0,0	0,0	0,0	0,0	0,0	0,0	0,0
Қарз инструментлари	939,0	908,7	1 441,7	1 302,5	1 213,0	1 139,9	1 169,8	721,6	737,6	786,9	839,7	888,1
Тўғри инвесторнинг тўғри инвестиция киритилган корхонага инвестициялари	939,0	908,7	1 441,7	1 230,0	1 139,7	1 066,3	1 096,7	651,6	666,8	692,3	761,8	815,7
Тўғри инвестиция киритилган корхонанинг тўғри инвесторга инвестицияси (тескари инвестициялаш)	0,0	0,0	0,0	0,0	0,0	0,0	0,0	0,0	0,0	0,0	0,0	0,0
Қардош корхоналар ўртасида инвестициялар	0,0	0,0	0,0	72,5	73,3	73,6	73,0	70,0	70,8	94,6	77,9	72,4
Портфел инвестициялари	8,7	8,1	9,4	9,0	26,1	35,2	32,1	44,6	1 052,1	1 153,8	1 112,6	1 466,4
Капиталда иштирок этиш инструментлари ва инвестицион фондларнинг пай/акциялари	8,7	8,1	9,4	9,0	26,1	35,2	32,1	44,6	50,4	76,5	29,2	52,1
Марказий банк	0,0	0,0	0,0	0,0	0,0	0,0	0,0	0,0	0,0	0,0	0,0	0,0

ЎЗБЕКИСТОН РЕСПУБЛИКАСИ МАРКАЗИЙ БАНКИ

Кўрсаткичлар	31.12.2014	31.12.2015	31.12.2016	31.12.2017	31.03.2018	30.06.2018	30.09.2018	31.12.2018	31.03.2019	30.06.2019	30.09.2019	31.12.2019
Марказий банкдан бошқа депозит ташкилотлари	4,3	3,7	4,2	2,9	3,0	2,8	1,9	16,1	17,3	25,7	14,4	15,7
Давлат бошқаруви сектори	0,0	0,0	0,0	0,0	0,0	0,0	0,0	0,0	0,0	0,0	0,0	0,0
Бошқа секторлар	4,4	4,4	5,2	6,1	23,1	32,4	30,2	28,4	33,2	50,9	14,9	36,4
Бошқа молиявий ташкилотлар	0,8	0,8	0,8	0,8	0,8	1,0	1,3	1,1	1,1	1,1	1,0	1,0
Қарз қимматли қоғозлари	0,0	0,0	0,0	0,0	0,0	0,0	0,0	0,0	1 001,7	1 077,3	1 083,4	1 414,4
Марказий банк	0,0	0,0	0,0	0,0	0,0	0,0	0,0	0,0	0,0	0,0	0,0	0,0
Марказий банкдан бошқа депозит ташкилотлари	0,0	0,0	0,0	0,0	0,0	0,0	0,0	0,0	0,0	0,0	0,0	307,4
Давлат бошқаруви сектори	0,0	0,0	0,0	0,0	0,0	0,0	0,0	0,0	1 001,7	1 077,3	1 083,4	1 107,0
Бошқа секторлар	0,0	0,0	0,0	0,0	0,0	0,0	0,0	0,0	0,0	0,0	0,0	0,0
Бошқа молиявий ташкилотлар	0,0	0,0	0,0	0,0	0,0	0,0	0,0	0,0	0,0	0,0	0,0	0,0
Ҳосилавий молия инструментлар (резервлардан ташқари) ва ходимлар учун акцияларнинг опционлари	0,0	0,0	0,0	0,0	0,0	0,0	5,1	3,6	5,2	3,9	5,4	3,8
Бошқа инвестициялар	11 390,1	12 746,2	14 000,3	15 909,9	16 009,8	16 267,9	16 851,6	18 163,9	19 522,0	21 287,2	22 036,7	24 547,1
Бошқа капиталда иштирок этиш инструментлари	0,0	0,0	0,0	0,0	0,0	0,0	0,0	0,0	0,0	0,0	0,0	0,0
Қарз олишларнинг махсус ҳуқуқлари (Мажбуриятларни соф қабул қилиш)	380,8	364,2	353,4	374,7	382,6	370,2	367,2	366,1	365,5	366,0	358,8	363,9
Бошқа қарз инструментлари	11 009,3	12 382,0	13 646,9	15 535,2	15 627,2	15 897,7	16 484,3	17 797,8	19 156,5	20 921,1	21 677,9	24 183,2
Марказий банк	0,0	0,0	0,0	0,0	0,0	0,0	0,0	0,0	0,0	0,0	0,0	0,0
Марказий банкдан бошқа депозит ташкилотлари	401,2	447,4	484,3	701,5	795,4	854,6	864,0	1 085,6	1 354,1	1 501,3	1 918,0	2 710,2
Давлат бошқаруви сектори	4 718,4	5 580,0	6 474,9	7 600,0	7 929,2	8 079,2	8 730,5	10 086,4	10 744,0	12 161,5	12 675,7	14 679,0
Бошқа секторлар	5 889,7	6 354,6	6 687,7	7 233,7	6 902,6	6 964,0	6 889,8	6 625,7	7 058,5	7 258,4	7 084,2	6 794,0
Бошқа молиявий ташкилотлар	0,0	0,0	0,0	14,4	17,5	16,8	21,2	18,4	17,8	16,8	17,3	21,7
<b>Соф халқаро инвестицион позиция</b>	<b>14 988,8</b>	<b>12 924,0</b>	<b>15 280,3</b>	<b>16 502,3</b>	<b>16 527,7</b>	<b>15 681,0</b>	<b>14 520,7</b>	<b>15 799,5</b>	<b>14 807,8</b>	<b>13 746,0</b>	<b>13 563,9</b>	<b>12 322,9</b>

Ушбу статистик ҳисобот тўлов балансини тузиш қўлланмасининг (РПБ Б) 6-нашрида белгиланган стандарт кўринишни қўллайди.

## 2014 - 2019 ЙИЛЛАР УЧУН ТОВАРЛАР ТАШҚИ САВДО АЙЛАНМАСИ

(млн. доллар)

	2014	2015	2016	2017	2018	2018				2019	2019			
						I чор.	II чор.	III чор.	IV чор.		I чор.	II чор.	III чор.	IV чор.
<b>Ташқи савдо айланмаси</b>	<b>24 070,3</b>	<b>21 057,4</b>	<b>19 682,4</b>	<b>22 538,9</b>	<b>29 638,0</b>	<b>6 684,8</b>	<b>6 870,5</b>	<b>6 465,4</b>	<b>9 617,3</b>	<b>35 105,3</b>	<b>7 792,0</b>	<b>8 708,9</b>	<b>9 681,9</b>	<b>8 922,5</b>
Расмий савдо	23 096,5	20 683,6	19 927,5	22 859,0	29 996,2	6 804,9	6 777,5	6 550,0	9 863,8	36 168,5	8 049,1	8 905,5	9 937,3	9 276,7
Моккилик савдоси	2 019,2	1 317,6	669,7	771,6	1 085,7	243,8	363,9	290,1	187,9	474,8	97,7	136,5	141,6	99,0
<b>Экспорт</b>	<b>10 556,2</b>	<b>9 481,5</b>	<b>8 645,2</b>	<b>10 161,5</b>	<b>11 385,6</b>	<b>2 957,0</b>	<b>2 350,8</b>	<b>1 976,5</b>	<b>4 101,3</b>	<b>13 898,6</b>	<b>3 045,0</b>	<b>3 414,1</b>	<b>4 146,6</b>	<b>3 292,9</b>
FOB экспорти	8 992,2	7 300,5	5 636,8	6 663,5	8 185,9	1 628,1	2 000,2	1 882,7	2 674,9	8 746,3	1 771,0	2 491,0	2 178,3	2 306,0
Моккилик савдоси	238,3	190,8	147,4	175,0	213,2	31,3	56,6	72,0	53,3	157,5	27,1	40,4	58,9	31,1
Портлардаги товарлар	85,5	69,6	53,4	63,0	77,0	16,6	16,9	21,8	21,7	76,6	15,4	19,6	21,0	20,6
Номонетар олтин	1 240,2	1 920,6	2 807,6	3 259,9	2 909,5	1 280,9	277,2	-	1 351,4	4 918,3	1 231,4	863,2	1 888,4	935,2
<b>Импорт</b>	<b>13 514,1</b>	<b>11 576,0</b>	<b>11 037,3</b>	<b>12 377,3</b>	<b>18 252,4</b>	<b>3 727,9</b>	<b>4 519,7</b>	<b>4 488,9</b>	<b>5 516,0</b>	<b>21 206,6</b>	<b>4 747,0</b>	<b>5 294,7</b>	<b>5 535,3</b>	<b>5 629,6</b>
CIF импорти	12 864,1	11 462,5	11 483,1	12 931,0	18 888,8	3 893,2	4 500,1	4 666,8	5 828,7	22 488,3	5 042,4	5 548,3	5 863,9	6 033,7
Моккилик савдоси	1 781,0	1 126,8	522,4	596,6	842,9	212,5	307,3	218,1	105,1	317,3	70,6	96,2	82,7	67,9
Портлардаги товарлар	68,9	60,8	62,1	69,8	102,4	16,6	22,2	27,9	35,7	110,6	25,4	28,6	27,9	28,6
Фрахт	-1 199,9	-1 074,1	-1 030,3	-1 224,6	-1 593,7	-397,1	-309,9	-424,4	-462,2	-1 725,2	-395,6	-381,4	-445,8	- 502,4
Номонетар олтин	-	-	0,0	4,5	12,0	2,6	-	0,5	8,8	15,7	4,2	3,1	6,7	1,8
<b>Сальдо</b>	<b>-2 957,9</b>	<b>-2 094,5</b>	<b>-2 392,1</b>	<b>-2 215,8</b>	<b>-6 866,9</b>	<b>-770,9</b>	<b>-2 168,9</b>	<b>-2 512,4</b>	<b>-1 414,7</b>	<b>-7 308,0</b>	<b>-1 701,9</b>	<b>-1 880,6</b>	<b>-1 388,7</b>	<b>-2 336,7</b>
Расмий савдонинг	-2 631,7	-2 241,4	-3 038,8	-3 012,0	-7 805,4	-986,9	-2 222,8	-2 784,6	-1 811,2	-8 839,4	-2 044,1	-2 197,2	-1 803,8	-2 794,2
Моккилик савдосининг	-1 542,7	-936,0	-375,0	-421,6	-629,7	-181,1	-250,7	-146,1	-51,8	-159,8	-43,4	-55,8	-23,7	-36,8



## 2016-2019 ЙИЛЛАР УЧУН ТОВАРЛАР ЭКСПОРТИ ВА ИМПОРТИ ТУЗИЛМАСИ

(млн. доллар)

Бўлим	Товарлар гуруҳининг номи	2016				2017				2018				2019			
		экспорт	%	импорт	%	экспорт	%	импорт	%	экспорт	%	импорт	%	экспорт	%	импорт	%
	<b>Концентрация коэффициенти*</b>		<b>75,2%</b>		<b>37,2%</b>		<b>74,2%</b>		<b>37,3%</b>		<b>76,0%</b>		<b>33,0%</b>		<b>74,7%</b>		<b>32,3%</b>
I	Тирик ҳайвонот ва чорвачилик маҳсулотлари	9	0,1%	83	0,7%	26	0,3%	80	0,6%	21	0,2%	131	0,7%	17	0,1%	229	1,0%
II	Келиб чиқиши ўсимликка мансуб маҳсулотлар	654	7,7%	543	4,7%	745	7,5%	521	4,0%	985	8,9%	697	3,7%	1 371	10,0%	811	3,6%
III	Мойлар ва келиб чиқиши ўсимлик ёки ҳайвонотга мансуб ёғлар	0	0,0%	232	2,0%	1	0,0%	204	1,6%	2	0,0%	234	1,2%	21	0,2%	294	1,3%
IV	Озиқ-овқат саноати маҳсулотлари, спиртли ичимлик, тамаки	48	0,6%	574	5,0%	76	0,8%	589	4,6%	95	0,9%	672	3,6%	116	0,8%	718	3,2%
V	Минерал маҳсулотлар	1453	17,2%	543	4,7%	1 853	18,7%	754	5,8%	3 082	27,8%	1 103	5,8%	2 482	18,2%	1 482	6,6%
VI	Кимё саноати маҳсулотлари	420	5,0%	1496	13,0%	441	4,4%	1 536	11,9%	432	3,9%	1 655	8,8%	455	3,3%	2 088	9,3%
VII	Пластмассалар ва улардан буюмлар: каучук	405	4,8%	651	5,7%	447	4,5%	796	6,2%	458	4,1%	1 017	5,4%	410	3,0%	1 220	5,4%
VIII	Тери хом ашёси, тери, мўйна хом ашёси ва буюмлар	103	1,2%	3	0,0%	104	1,1%	5	0,0%	124	1,1%	8	0,0%	51	0,4%	8	0,0%
IX	Ёғоч ва ёғоч буюмлари	1	0,0%	370	3,2%	2	0,0%	442	3,4%	2	0,0%	620	3,3%	2	0,0%	620	2,8%
X	Қоғоз массаси	20	0,2%	246	2,1%	28	0,3%	222	1,7%	34	0,3%	240	1,3%	35	0,3%	289	1,3%
XI	Тўқимачилик ва тўқимачилик буюмлари	1585	18,8%	137	1,2%	1 632	16,5%	257	2,0%	1 679	15,1%	311	1,6%	1 984	14,5%	355	1,6%
XII	Оёқ кийим ва бош кийимлар, зонтлар, асолар	14	0,2%	12	0,1%	15	0,2%	32	0,3%	15	0,1%	24	0,1%	37	0,3%	22	0,1%

Бўлим	Товарлар гуруҳининг номи	2016				2017				2018				2019			
		экспорт	%	импорт	%	экспорт	%	импорт	%	экспорт	%	импорт	%	экспорт	%	импорт	%
XIII	Тошдан, гипсдан, цементдан, асбестдан буюмлар	107	1,3%	122	1,1%	80	0,8%	131	1,0%	27	0,2%	175	0,9%	41	0,3%	275	1,2%
XIV	Қимматбаҳо металллар, қимматбаҳо ёки ярим қимматбаҳо тошлар	2872	34,0%	0	0,0%	3 468	34,9%	10	0,1%	3 037	27,4%	41	0,2%	5 100	37,3%	49	0,2%
XV	Қимматбаҳо бўлмаган металллар ва улардан буюмлар	516	6,1%	1216	10,6%	654	6,6%	1 715	13,3%	800	7,2%	2 423	12,8%	1 094	8,0%	2 895	12,9%
XVI	Машиналар, асбоб-ускуна, механизмлар, электротехникавий асбоб-ускуна	147	1,7%	3535	30,8%	169	1,7%	3 790	29,3%	166	1,5%	6 249	33,1%	215	1,6%	7 057	31,4%
XVII	Ерусти, ҳаво ва сув транспорти воситалари	76	0,9%	1225	10,7%	164	1,7%	1 318	10,2%	113	1,0%	2 615	13,8%	205	1,5%	2 799	12,4%
XVIII	Оптикавий, фотографикавий инструментлар ва аппаратлар	8	0,1%	367	3,2%	11	0,1%	345	2,7%	13	0,1%	361	1,9%	13	0,1%	622	2,8%
XX	Ҳар хил саноат товарлари	7	0,1%	127	1,1%	8	0,1%	187	1,4%	9	0,1%	328	1,7%	15	0,1%	662	2,9%
XXI	Санъат асарлари, антиқа буюмлар	0	0,0%	0	0,0%	0	0,0%	0	0,0%	0	0,0%	0	0,0%	0	0,0%	8	0,0%
<b>Жами</b>		<b>8 444</b>	<b>100%</b>	<b>11 483</b>	<b>100%</b>	<b>9 923</b>	<b>100%</b>	<b>12 935</b>	<b>100%</b>	<b>11 095</b>	<b>100%</b>	<b>18 901</b>	<b>100%</b>	<b>13 665</b>	<b>100%</b>	<b>22 504</b>	<b>100%</b>

*\*концентрация коэффициенти алоҳида товар гуруҳларининг экспорт/импорт муносабатлари квадратлари суммасининг квадрат илдизининг уларнинг жами ҳажмига нисбати сифатида ҳисобланади. Коэффициентнинг ошиши умумий ҳажмда айрим товарлар гуруҳлари салмоғининг кўпайишини билдиради.*

**2016-2019 ЙИЛЛАРДА ЮҚОРИ КОЭФФИЦЕНТЛИ ТОВАР КОНЦЕНТРАЦИЯСИ  
БИЛАН ЭКСПОРТ ҚИЛИНГАН ТОВАРЛАР**

(млн. доллар)

Товар коди	Товарларнинг номи	2016	2017	2018	2019	2019			
						I чор.	II чор.	III чор.	IV чор.
	<b>Жами экспорт</b>	<b>8 444</b>	<b>9 923</b>	<b>11 095</b>	<b>13 665</b>	<b>3 003</b>	<b>3 354</b>	<b>4 067</b>	<b>3 241</b>
	Асосий экспорт номенклатураси	7 419	8 614	9 724	11 727	2 607	2 880	3 546	2 694
II	Келиб чиқиши ўсимликка мансуб маҳсулотлар								
0702	Томатлар янги ёки музлатилган:	28	40	48	70	9	50	4	7
0703	Пиёз, пиёз-шалот [шарлот], пиёз-порей, саримсоқ ва бошқа пиёзли сабзавотлар, янги узулган ёки музлатилган:	10	9	19	76	28	38	1	9
0704	Карам, рангли карам, шолғом, Brassica турига мансуб баргли карам ва шунга ўхшаш бошқа янги узулган ёки музлатилган:	11	8	15	37	12	22	0	2
0709	Бошқа сабзавотлар, хом ва музлатилган:	30	33	45	39	9	16	4	9
0713	Қуритилган дуккакли сабзавотлар, шеллед ҳолидагилари, уруғ пўсти арчиб тозаланган ёки тозаланмаган, янчилган ёки янчилмаган	83	99	145	184	30	55	46	53
0806	Янги узилган ёки қуритилган узум	142	160	189	223	27	41	90	66
0809	Абрикослар, олча ва гилос, шафтоли (жумладан нектаринлар), олхўри ва терн, янгиси	122	126	252	210	0	153	55	1
0813	Қуритилган мевалар 0801-0806 гуруҳларидан ташқари, ёнғоқлар ва қуритилган меваалар аралашмалари	34	37	35	41	11	9	9	12
0904	Рірег навли қалампир; Capsicum ёки Pimenta навли мевалар, қуритилган, эзилган ёки майдаланган:	6	7	11	79	25	41	9	4
1001	Буғдой ва меслин	41	56	55	24	2	2	7	14
V	Минерал маҳсулотлар								
2710	Битуминоз жинслардан олинган нефть ва нефть маҳсулотлари, қайта ишланмаганларидан ташқари; бошқа жойида номи келтирилмаган ёки унга киритилмаган, таркибида 70% ёки ундан кўп нефть ёки битуминоз жинслардан олинган нефть маҳсулотлари бўлган маҳсулотлар	11	27	30	52	4	28	8	13
2711	Нефть газлари ва газсимон бошқа углеводородлар	1 293	1 720	2 808	2 261	337	616	639	668
2716	Электр энергияси	127	146	174	96	39	10	13	35

Товар коди	Товарларнинг номи	2016	2017	2018	2019	2019			
						I чор.	II чор.	III чор.	IV чор.
VI	Кимё саноати маҳсулотлари								
2844	Кимёвий радиоактив элементлар ва радиоактив изотоплар (шу жумладан бўлинадиган ёки тикланадиган кимёвий элементлар ва изотоплар) ва уларнинг бирикмалари; ушбу маҳсулотларни ўз ичига олган аралашмалар ва қолдиқлар	224	178	218	239	69	60	55	55
3102	Минерал ёки кимёвий, азот ўғитлар	107	125	95	94	27	26	25	16
VII	Пластмассалар ва улардан буюмлар: каучук								
3901	Бирламчи шакллардаги этилен полимерлари	338	375	469	373	93	103	92	85
VIII	Тери хом ашёси, тери, мўйна хом ашёси ва буюмлар								
4104	Мол териси, туксиз, бирлаштирилган ёки бирлаштирилмаган, бошқа қайта ишлаш амалга оширилмаган:	94	96	56	33	9	9	7	9
XI	Тўқимачилик ва тўқимачилик буюмлар								
5201	Титилмаган пахта толаси	671	483	287	304	111	116	17	59
5205	Чакана савдода сотиш учун қадоқланмаган, таркибида 85 % ёки ундан кўп пахта толасини ўз ичига олган, пахтали ип калаваси (тикув ипларидан ташқари)	473	629	803	925	210	237	215	263
5208	Пахта толасидан матолар, қадоқланмаган, таркибида 85 % ёки ундан кўп пахта толасини ўз ичига олган, қалинлиги 200 г/м	41	46	59	63	16	15	15	17
6006	Мошина ёки қўлда тўқилган бошқа трикотаж матолари	47	34	47	60	15	16	15	14
6104	Аёллар ёки қизлар учун костюмлар, комплектлар, жакетлар, блайзерлар, кўйлақлар, юбкалар, юбка-шимлар, шимлар, комбинезонлар, бриджлар ва шортлар (чўмилиш кийимларидан ташқари) трикотажлар, қўлда ёки машинада тўқилган кийимлар,:	27	37	37	40	10	11	9	9
6109	Майкалар, узун ёқали фуфайкалар ва бошқа баданга кийиладиган фуфайкалар трикотаж, мошина ёки қўлда тўқилган:	80	94	105	113	33	34	21	24
XIV	Қимматбаҳо металллар, қимматбаҳо ёки ярим қимматбаҳо тошлар								
7108	Олтин	2 808	3 260	2 910	4 918	1 231	863	1 888	935
XV	Қимматбаҳо бўлмаган металллар ва улардан буюмлар								
7214	Темирдан ёки легирланмаган пўлатдан симлар, кейинги ишловсиз, чўкичлаш, қайноқ прокатка қилиш, қайноқ чўзиш ёки қайноқ экструдирлашдан ташқари, шу жумладан прокатка қилишдан кейин ўралган ва бошқалар	64	62	96	90	17	32	32	10
7403	Тозаланган мис ва мис қотишмалари	237	308	496	562	143	150	123	145
7408	Мис сими	125	176	95	96	16	15	27	37
7901	Ишлов берилмаган цинк:	27	33	38	163	35	47	41	41

Товар коди	Товарларнинг номи	2016	2017	2018	2019	2019			
						I чор.	II чор.	III чор.	IV чор.
XVI	Машиналар, асбоб-ускуна, механизмлар; электротехникавий асбоб-ускуна								
8432	<i>Ерни тайёрлаш ва қайта ишлашга мўлжалланган қишлоқ ва ўрмон хўжалиги машиналари; газонлар ёки спорт майдонлари учун катоклар:</i>	14	1	2	7	2	3	1	1
8481	<i>Кранлар, клапанлари ва вениллар ҳамда трубопроводлар учун мос арматуралар, шу жумладан редукцион ва терморегуляцион клапанлар</i>	13	9	3	5	2	1	1	1
8504	<i>Электр трансформаторлар, статик электр ўзгартгичлар (масалан, тўғриловчилар), индуктивлик ғалтаклари ва дросселлар</i>	12	19	9	25	3	7	10	4
8528	<i>Монитор ва проекторлар; телевизион аппаратура, шу жумладан ёзиб олиш мосламаларини ўз ичига олувчи ускуналар</i>	3	9	12	18	1	2	6	9
8535	<i>Коммутация қилиш ёки электр занжирларни ҳимоя қилиш учун ёки электр занжирларга ёки электр занжирларда улаш учун электр аппаратлари (масалан, ўчиргичлар, переключателлар, узгичлар, эрувчан сақлагичлар, чақмоққайтаргичлар, қучланиш чеклагичлари)</i>	18	22	12	23	6	5	5	6
8544	<i>Изоляция қилинган симлар (шу жумладан сирланган ёки анодлаштирилган), кабеллар (шу жумладан коаксиалли кабеллар) ва бошқа уланиш мосламали ёки усиз изоляция қилинган электр ўтказгичлар; оптик толали кабеллар</i>	19	20	20	34	6	9	8	12
XVII	Ерусти, ҳаво ва сув транспорти воситалари								
8703	<i>Одамлар ташиш учун мўлжалланган енгил автомобиллар (8702 группасидан ташқари), шу жумладан юк-пассажир автомобиллари, фургонлар ва тезюрар автомобиллар</i>	39	131	30	151	18	36	47	50

**2016-2019 йилларда юқори коэффицентли товар концентрацияси  
билан импорт қилинган товарлар**

(млн. доллар)

Товар коди	Товарларнинг номи	2016	2017	2018	2019	2019			
						I чор.	II чор.	III чор.	IV чор.
	<b>Жами импорт</b>	<b>11 483</b>	<b>12 935</b>	<b>18 901</b>	<b>22 504</b>	<b>5 047</b>	<b>5 551</b>	<b>5 871</b>	<b>6 036</b>
	Асосий товар номенклатураси	5 804	6 532	9 334	10 270	2 398	2 510	2 493	2 869
II	Келиб чиқиши ўсимликка мансуб маҳсулотлар								
1001	<i>Бугдой ва меслин</i>	212	160	256	376	111	73	88	105
1101	<i>Бугдой ёки жавдар бугдой уни</i>	135	92	120	88	27	18	14	28
III	Ҳайвон ёки ўсимликларнинг ёғлари ва мойи								
1512	<i>Кунгабоқар, аспир ёки пахта мойи ва уларнинг фракциялари, уларнинг кимёвий тузилишига ўзгартириш киритмаган ҳолда қайта ишланмаган ёки қайта ишланганлар:</i>	122	99	127	170	44	42	36	49
IV	Озиқ-овқат саноати маҳсулотлари, спиртли ичимлик, тамаки								
1701	<i>Шакарқамишли ёки лавлагили шакар ва қаттиқ ҳолатдаги кимёвий тоза сахароза</i>	336	330	343	283	65	63	73	82
V	Минерал маҳсулотлар								
2709	<i>Битуминоз жинслардан олинган қайта ишланмаган нефть ва қайта ишланмаган нефть маҳсулотлари</i>	98	115	228	100	18	24	15	43
2710	<i>Битуминоз жинслардан олинган нефть ва нефть маҳсулотлари, қайта ишланмаганларидан ташқари; бошқа жойида номи келтирилмаган ёки унга киритилмаган, таркибида 70% ёки ундан кўп нефть ёки битуминоз жинслардан олинган нефть маҳсулотлари бўлган маҳсулотлар</i>	343	468	481	602	153	125	120	203
2523	<i>Портландцемент, цемент глиноземистый, цемент шлаковый, цемент суперсульфатный и аналогичные гидравлические цементы, неокрашенные или окрашенные, готовые или в форме клинкеров:</i>	6	23	175	160	32	58	47	23
VI	Кимё саноати маҳсулотлари								
3004	<i>Дозалаштирилган доривор шакллардаги кўринишда қадоқлаштирилган, аралаштирилган ёки аралаштирилмаган маҳсулотлардан иборат доридармон воситалари (3002, 3005 ёки 3006 товар позициясидан ташқари товарлар)</i>	873	786	764	891	191	270	194	235

Товар коди	Товарларнинг номи	2016	2017	2018	2019	2019			
						I чор.	II чор.	III чор.	IV чор.
VII	Пластмассалар ва улардан буюмлар: каучук								
3902	Пропилен ёки бирламчи шакллардаги бошқа олефинларнинг полимерлари	57	61	60	73	20	18	15	20
3904	Винилхлорид ёки бошқа галогенлаштирилган олефинларнинг полимерлари	49	56	72	91	21	18	27	26
3907	Полиацетал, бошқа оддий ва мураккаб полиэфирлар ва эпоксид смолалар бирламчи шаклларда	85	89	110	136	23	34	44	35
3912	Целлюлоза ва унинг кимёвий ҳосилалари, бирламчи шаклларда, бошқа жойида номи келтирилмаган ёки унга киритилмаган	34	96	113	79	19	14	5	42
4011	Янги пневматик резинали шиналар ва покришклар	135	149	177	200	48	51	54	47
IX	Ёғоч ва ёғоч махсулотлари								
4407	Лесоматериаллар, қайта ишланган ва ишланмаган қалинлиги 6 мм дан кўп бўлган.	225	272	356	321	73	81	99	67
4411	ДВП плиталари ва бошқа смолалар (бошқа органик материаллар) қўшилган материаллар	56	73	113	128	34	28	39	28
XV	Қимматбаҳо бўлмаган металллар ва улардан буюмлар								
7207	Темирдан ёки легирланмаган пўлатдан ярим фабрикатлар	52	105	229	213	60	67	51	35
7208	Темирдан ёки легирланмаган пўлатдан ясалган, кенглиги 600 мм ёки ундан ортиқ бўлган ясси прокат, иссиқ ҳолда жўваланган, қопланмаган, гальвани ёки бошқа қопламасиз	77	127	199	249	73	54	69	53
7209	Темир ва пўлат прокатиб ясси қалинлиги 600 мм ёки ундан кўп, совуқ каткадан ўтган ва гальваник ёки бошқа қопламага эга бўлмаган	46	78	116	162	30	33	49	50
7304	Қора металллардан ичи бўш, чоксиз трубалар, трубкалар ва профиллар (чўян қуйишдан ташқари)	85	278	332	241	44	50	68	79
7308	Қора металллардан металлоконструкциялар (9406 товар группасига мансуб қурилиш конструкцияларидан ташқари) ва унинг қисмлари (масалан, кўприклар ва уларнинг қисмлари, башнялар, мачталар, томлар учун перекрқтиялар, қурилиш фермалари, ойна ва эшиклар)	123	111	142	195	49	53	55	38
7210	Темирдан ёки легирланмаган пўлатдан ясалган, кенглиги 600 мм ёки ундан ортиқ бўлган ясси прокат, қопланган, гальвани ёки бошқа қоплама билан	203	289	364	390	90	93	97	110

Товар коди	Товарларнинг номи	2016	2017	2018	2019	2019			
						I чор.	II чор.	III чор.	IV чор.
XVI	Машиналар, асбоб-ускуна, механизмлар; электротехникавий асбоб-ускуна								
8402	Буғ котёллари ва бошқа пар чиқарадиган котёллар (марказий отопление котелларидан ташқари)	48	19	138	55	29	10	6	9
8418	Музлаткичлар, музлаткичлар ва бошқа музлатиш ёки музлатиш ускуналари, электр ёки бошқа турдагилар; иссиқлик насослари, кондиционерга тегишли бўлмаган қурилмалар (8415 группасидан ташқари)	79	101	131	150	31	51	35	33
8414	Насосы воздушные или вакуумные, воздушные или газовые компрессоры и вентиляторы; вентиляционные или рециркуляционные вытяжные колпаки или шкафы с вентилятором, с фильтрами или без фильтров:	287	96	323	276	49	72	87	68
8419	Саноат ва лаборатория машиналари ва ускуналари электрик ва ноэлектрик қизитув билан маҳсулотларни қайта ишлашга мўлжалланган (8514 группасидан ташқари)	161	111	300	217	75	43	48	51
8421	Центрифугалар, газ ва суюқликларни тозалашга мўлжалланган мослама ва ускуналар	109	88	202	177	40	48	46	42
8429	Бурилмайдиган ва буриладиган ағдаргичли бульдозерлар, грейдерлар, тархлагичлар, скреперлар, механикавий белкураклар, экскаваторлар, битта ковши юклагичлар, шибалаш машиналари ва ўзиюрар йўл катоклари	90	147	293	397	69	131	111	86
8445	Тўқимачилик толаларини тайёрлаш учун машиналар; тўқимачилик калавасини ясаш учун тўқиш, эшиш ёки чийириш машиналари ва бошқа жиҳозлар	144	170	388	283	88	71	64	59
8471	Хисоб-китоб машиналари ва мосламалри, кодлаштирилган маълумотларни кўчиришга хизмат қиладиган ускуналар, магнит ва оптик ўқиш мосламалари, бошқа дойда кўрсатилмаган:	88	118	87	166	36	32	36	62
8474	Тупроқ, тош, рудаларни ёки бошқа минерал қазилмаларни навларга ажратиш, ғалвирдан ўтказиш, сепарация қилиш, ювиш, увоқлаш, майдалаш, аралаштириш ёки қориш учун жиҳозлар	116	125	282	576	103	149	144	179
8477	Резина ёки пластмассани қайта ишлаш ёки ушбу материаллардан маҳсулотлар ишлаб чиқариш учун ускуна	77	172	141	191	43	57	36	54
8479	Машины и механические устройства специального назначения, в другом месте не поименованные:	65	118	162	272	57	82	65	68



Товар коди	Товарларнинг номи	2016	2017	2018	2019	2019			
						I чор.	II чор.	III чор.	IV чор.
8481	<i>Труба қувурлари, қозонлари, резервуарлар, цистерналар, баклар ёки худди шундай сиғимлар учун кранлар, клапанлар, венти́ллар ва худди шундай арматура</i>	130	184	166	201	50	54	50	48
8517	<i>Электрик телефон, телеграф, шу жумладан симли ва симсиз аппаратлар, видеофонлар</i>	189	115	115	270	55	38	59	118
8537	<i>Электр токини бошқариш ёки тақсимлаш учун, 8535 ёки 8536 товар позициясидаги икки ёки ундан ортиқ мосламалар билан жиҳозланган, пульталар, панеллар, консоллар, столлар, тақсимлаш шчитлари ва электр аппаратлари учун Бошқа асослар</i>	80	95	128	167	30	47	59	31
XVII	<b>Ерусти, ҳаво ва сув транспорти воситалари</b>								
8704	<i>Юкларни ташиш учун моторли транспорт воситалари</i>	74	114	303	229	66	44	75	44
8703	<i>Одамлар ташиш учун мўлжалланган енгил автомобиллар (8702 группасидан ташқари), шу жумладан юкфассажи́р автомобиллари, фургонлар ва тезю́рар автомобиллар</i>	206	183	340	553	129	102	91	231
8708	<i>Моторли транспорт воситаларининг қисмлари ва анжомлари</i>	512	716	962	943	220	213	223	287

## 2016-2019 ЙИЛЛАРДА ТОВАРЛАР БИЛАН САВДОНИНГ ЖЎҒРОФИЙ ТУЗИЛМАСИ

(млн. доллар)

Минтақа/ Мамлакат	2016				2017				2018				2019			
	экспорт	%	импорт	%	экспорт	%	импорт	%	экспорт	%	импорт	%	экспорт	%	импорт	%
<b>ЖАМИ</b>	<b>8 444</b>	<b>100%</b>	<b>11 483</b>	<b>100%</b>	<b>9 922</b>	<b>100%</b>	<b>12 935</b>	<b>100%</b>	<b>11 095</b>	<b>100%</b>	<b>18 901</b>	<b>100%</b>	<b>13 664</b>	<b>100%</b>	<b>22 503</b>	<b>100%</b>
<b>МДҲ</b>	<b>2 364</b>	<b>28,0%</b>	<b>3 421</b>	<b>29,8%</b>	<b>2 925</b>	<b>29,5%</b>	<b>3 951</b>	<b>30,6%</b>	<b>3 783</b>	<b>34,1%</b>	<b>5 957</b>	<b>31,5%</b>	<b>4 356</b>	<b>31,9%</b>	<b>7 405</b>	<b>32,9%</b>
РОССИЯ	1 238	14,7%	2 108	18,4%	1 553	15,7%	2 528	19,5%	1 852	16,7%	3 416	18,1%	2 031	14,9%	4 160	18,5%
ҚОЗОҒИСТОН	846	10,0%	868	7,6%	936	9,4%	955	7,4%	1 346	12,1%	1 640	8,7%	1 234	9,0%	2 108	9,4%
ҚИРҒИЗИСТОН	115	1,4%	137	1,2%	173	1,7%	124	1,0%	253	2,3%	151	0,8%	636	4,7%	140	0,6%
УКРАИНА	32	0,4%	151	1,3%	84	0,8%	174	1,3%	84	0,8%	322	1,7%	109	0,8%	278	1,2%
БЕЛОРУССИЯ	17	0,2%	34	0,3%	26	0,3%	64	0,5%	39	0,4%	126	0,7%	45	0,3%	191	0,8%
ТУРКМАНИСТОН	60	0,7%	113	1,0%	54	0,5%	82	0,6%	39	0,3%	229	1,2%	56	0,4%	377	1,7%
ТОЖИКИСТОН	43	0,5%	4	0,0%	75	0,8%	18	0,1%	137	1,2%	55	0,3%	195	1,4%	122	0,5%
ОЗАРБАЙЖОН	11	0,1%	4	0,0%	23	0,2%	4	0,0%	30	0,3%	16	0,1%	48	0,3%	26	0,1%
АРМАНИСТОН	1	0,0%	2	0,0%	1	0,0%	2	0,0%	3	0,0%	2	0,0%	3	0,0%	3	0,0%
<b>ОСИЁ</b>	<b>2 240</b>	<b>26,5%</b>	<b>4 103</b>	<b>35,7%</b>	<b>2 392</b>	<b>24,1%</b>	<b>4 932</b>	<b>38,1%</b>	<b>3 195</b>	<b>28,8%</b>	<b>7 591</b>	<b>40,2%</b>	<b>2 724</b>	<b>19,9%</b>	<b>9 176</b>	<b>40,8%</b>
ХИТОЙ	1 231	14,6%	2 015	17,6%	1 523	15,3%	2 898	22,4%	2 341	21,1%	3 763	19,9%	1 829	13,4%	5 024	22,3%
КОРЕЯ РЕСПУБЛИКАСИ	62	0,7%	1 173	10,2%	42	0,4%	1 258	9,7%	22	0,2%	2 113	11,2%	23	0,2%	2 726	12,1%
ЯПОНИЯ	1	0,0%	242	2,1%	1	0,0%	116	0,9%	1	0,0%	839	4,4%	2	0,0%	233	1,0%
АФҒОНИСТОН	317	3,7%	1	0,0%	390	3,9%	1	0,0%	458	4,1%	1	0,0%	431	3,2%	3	0,0%
ЭРОН	365	4,3%	79	0,7%	257	2,6%	73	0,6%	167	1,5%	131	0,7%	218	1,6%	253	1,1%
БИРЛАШГАН АРАБ АМИРЛИГИ	30	0,4%	288	2,5%	22	0,2%	277	2,1%	19	0,2%	230	1,2%	18	0,1%	315	1,4%
ҲИНДИСТОН	31	0,4%	110	1,0%	19	0,2%	136	1,1%	9	0,1%	245	1,3%	10	0,1%	305	1,4%
ПОКИСТОН	10	0,1%	7	0,1%	7	0,1%	17	0,1%	30	0,3%	65	0,3%	96	0,7%	27	0,1%
ВЬЕТНАМ	4	0,0%	11	0,1%	20	0,2%	12	0,1%	29	0,3%	23	0,1%	15	0,1%	51	0,2%
МАЛАЙЗИЯ	7	0,1%	115	1,0%	2	0,0%	73	0,6%	5	0,0%	62	0,3%	4	0,0%	98	0,4%
БАНГЛАДЕШ	86	1,0%	10	0,1%	51	0,5%	13	0,1%	39	0,3%	15	0,1%	23	0,2%	15	0,1%
ИНДОНЕЗИЯ	37	0,4%	4	0,0%	26	0,3%	5	0,0%	39	0,3%	8	0,0%	21	0,2%	17	0,1%
ИСРОИЛ	1	0,0%	19	0,2%	2	0,0%	26	0,2%	3	0,0%	31	0,2%	2	0,0%	24	0,1%
ТАЙВАНЬ	0	0,0%	7	0,1%	0	0,0%	10	0,1%	2	0,0%	15	0,1%	1	0,0%	16	0,1%

Минтақа/ Мамлакат	2016				2017				2018				2019			
	экспорт	%	импорт	%	экспорт	%	импорт	%	экспорт	%	импорт	%	экспорт	%	импорт	%
ТАИЛАНД	0	0,0%	7	0,1%	0	0,0%	7	0,1%	1	0,0%	12	0,1%	0	0,0%	20	0,1%
ИРОҚ	12	0,1%	0	0,0%	13	0,1%	0	0,0%	14	0,1%	-	0,0%	21	0,2%	0	0,0%
СИНГАПУР	46	0,5%	14	0,1%	12	0,1%	7	0,1%	12	0,1%	13	0,1%	2	0,0%	45	0,2%
САУДИЯ АРАБИСТОНИ	0	0,0%	1	0,0%	1	0,0%	2	0,0%	2	0,0%	19	0,1%	2	0,0%	1	0,0%
ФИЛИППИН	-	0,0%	0	0,0%	1	0,0%	0	0,0%	1	0,0%	0	0,0%	2	0,0%	0	0,0%
ИОРДАНИЯ	0	0,0%	1	0,0%	0	0,0%	1	0,0%	0	0,0%	1	0,0%	0	0,0%	1	0,0%
МЬЯНМА	0	0,0%	-	0,0%	1	0,0%	-	0,0%	1	0,0%	-	0,0%	0	0,0%	0	0,0%
МОНГОЛИЯ	0	0,0%	0	0,0%	1	0,0%	0	0,0%	2	0,0%	3	0,0%	2	0,0%	0	0,0%
ЛИВАН	0	0,0%	0	0,0%	0	0,0%	-	0,0%	0	0,0%	0	0,0%	0	0,0%	0	0,0%
СУРИЯ	0	0,0%	-	0,0%	1	0,0%	-	0,0%	0	0,0%	0	0,0%	3	0,0%	0	0,0%
УММОН	0	0,0%	0	0,0%	-	0,0%	-	0,0%	0	0,0%	-	0,0%	0	0,0%	0	0,0%
ҚАТАР	-	0,0%	-	0,0%	0	0,0%	-	0,0%	0	0,0%	-	0,0%	0	0,0%	2	0,0%
<b>ЕВРОПА</b>	<b>3 785</b>	<b>44,8%</b>	<b>3 277</b>	<b>28,5%</b>	<b>4 572</b>	<b>46,1%</b>	<b>3 596</b>	<b>27,8%</b>	<b>4 093</b>	<b>36,9%</b>	<b>4 791</b>	<b>25,3%</b>	<b>6 550</b>	<b>47,9%</b>	<b>5 087</b>	<b>22,6%</b>
<b>Еврозона</b>	<b>215</b>	<b>2,5%</b>	<b>2 250</b>	<b>19,6%</b>	<b>258</b>	<b>2,6%</b>	<b>2 424</b>	<b>18,7%</b>	<b>285</b>	<b>2,6%</b>	<b>3 038</b>	<b>16,1%</b>	<b>325</b>	<b>2,4%</b>	<b>2 938</b>	<b>13,1%</b>
ГЕРМАНИЯ	17	0,2%	492	4,3%	16	0,2%	595	4,6%	22	0,2%	852	4,5%	28	0,2%	816	3,6%
ЛИТВА	4	0,0%	550	4,8%	6	0,1%	651	5,0%	14	0,1%	781	4,1%	25	0,2%	678	3,0%
ЛАТВИЯ	51	0,6%	632	5,5%	74	0,7%	547	4,2%	36	0,3%	461	2,4%	34	0,2%	349	1,5%
ИТАЛИЯ	25	0,3%	158	1,4%	13	0,1%	180	1,4%	13	0,1%	328	1,7%	28	0,2%	355	1,6%
ФРАНЦИЯ	93	1,1%	102	0,9%	123	1,2%	81	0,6%	164	1,5%	103	0,5%	180	1,3%	123	0,5%
НИДЕРЛАНДИЯ	11	0,1%	56	0,5%	13	0,1%	67	0,5%	10	0,1%	130	0,7%	15	0,1%	151	0,7%
АВСТРИЯ	0	0,0%	50	0,4%	0	0,0%	41	0,3%	0	0,0%	101	0,5%	1	0,0%	125	0,6%
БЕЛЬГИЯ	4	0,0%	47	0,4%	5	0,1%	59	0,5%	5	0,0%	81	0,4%	4	0,0%	85	0,4%
ЭСТОНИЯ	0	0,0%	63	0,5%	2	0,0%	40	0,3%	16	0,1%	43	0,2%	4	0,0%	83	0,4%
ИСПАНИЯ	2	0,0%	11	0,1%	1	0,0%	61	0,5%	1	0,0%	51	0,3%	1	0,0%	35	0,2%
СЛОВЕНИЯ	0	0,0%	25	0,2%	1	0,0%	22	0,2%	0	0,0%	33	0,2%	0	0,0%	43	0,2%
ИРЛАНДИЯ	0	0,0%	21	0,2%	0	0,0%	18	0,1%	-	0,0%	24	0,1%	0	0,0%	25	0,1%
ФИНЛЯНДИЯ	0	0,0%	32	0,3%	-	0,0%	27	0,2%	-	0,0%	29	0,2%	-	0,0%	42	0,2%
СЛОВАКИЯ	1	0,0%	2	0,0%	0	0,0%	5	0,0%	0	0,0%	9	0,0%	2	0,0%	7	0,0%
ГРЕЦИЯ	0	0,0%	2	0,0%	0	0,0%	2	0,0%	1	0,0%	3	0,0%	0	0,0%	3	0,0%

Минтақа/ Мамлакат	2016				2017				2018				2019			
	экспорт	%	импорт	%	экспорт	%	импорт	%	экспорт	%	импорт	%	экспорт	%	импорт	%
ПОРТУГАЛИЯ	5	0,1%	0	0,0%	3	0,0%	1	0,0%	2	0,0%	1	0,0%	4	0,0%	2	0,0%
ЛЮКСЕМБУРГ	-	0,0%	7	0,1%	0	0,0%	0	0,0%	-	0,0%	4	0,0%	-	0,0%	9	0,0%
КИПР	0	0,0%	1	0,0%	0	0,0%	27	0,2%	0	0,0%	1	0,0%	0	0,0%	5	0,0%
МАЛЬТА	-	0,0%	-	0,0%	0	0,0%	0	0,0%	-	0,0%	0	0,0%	0	0,0%	1	0,0%
<b>Евროзонадан ташқари мамлакатлар</b>	<b>3 570</b>	<b>42,3%</b>	<b>1 027</b>	<b>8,9%</b>	<b>4 314</b>	<b>43,5%</b>	<b>1 172</b>	<b>9,1%</b>	<b>3 808</b>	<b>34,3%</b>	<b>1 753</b>	<b>9,3%</b>	<b>6 225</b>	<b>45,6%</b>	<b>2 149</b>	<b>9,6%</b>
ШВЕЙЦАРИЯ	2 885	34,2%	145	1,3%	3 469	35,0%	123	0,9%	2 941	26,5%	162	0,9%	2 719	19,9%	163	0,7%
ТУРКИЯ	569	6,7%	540	4,7%	723	7,3%	644	5,0%	798	7,2%	1 123	5,9%	1 087	8,0%	1 323	5,9%
ПОЛЬША	23	0,3%	84	0,7%	36	0,4%	62	0,5%	37	0,3%	117	0,6%	40	0,3%	144	0,6%
ГРУЗИЯ	63	0,7%	81	0,7%	62	0,6%	65	0,5%	9	0,1%	95	0,5%	18	0,1%	107	0,5%
ЧЕХИЯ	3	0,0%	65	0,6%	5	0,1%	131	1,0%	5	0,0%	87	0,5%	4	0,0%	176	0,8%
ВЕНГРИЯ	0	0,0%	37	0,3%	0	0,0%	52	0,4%	0	0,0%	46	0,2%	0	0,0%	67	0,3%
БИРЛАШГАН ҚИРОЛЛИК	8	0,1%	23	0,2%	3	0,0%	31	0,2%	8	0,1%	42	0,2%	2 344	17,2%	46	0,2%
РУМЫНИЯ	2	0,0%	14	0,1%	1	0,0%	12	0,1%	1	0,0%	23	0,1%	1	0,0%	22	0,1%
БОЛГАРИЯ	2	0,0%	14	0,1%	4	0,0%	15	0,1%	4	0,0%	17	0,1%	5	0,0%	25	0,1%
МОЛДАВИЯ	10	0,1%	5	0,0%	7	0,1%	6	0,0%	5	0,0%	3	0,0%	6	0,0%	2	0,0%
ДАНИЯ	1	0,0%	13	0,1%	0	0,0%	5	0,0%	0	0,0%	15	0,1%	0	0,0%	58	0,3%
ШВЕЦИЯ	3	0,0%	5	0,0%	1	0,0%	25	0,2%	0	0,0%	10	0,1%	0	0,0%	8	0,0%
СЕРБИЯ	0	0,0%	1	0,0%	0	0,0%	1	0,0%	0	0,0%	11	0,1%	1	0,0%	7	0,0%
БОСНИЯ ВА ГЕРЦЕГОВИНА	-	0,0%	-	0,0%	-	0,0%	-	0,0%	1	0,0%	-	0,0%	0	0,0%	-	0,0%
ЛИХТЕНШТЕЙН	-	0,0%	-	0,0%	-	0,0%	-	0,0%	-	0,0%	0	0,0%	-	0,0%	0	0,0%
НОРВЕГИЯ	-	0,0%	1	0,0%	-	0,0%	1	0,0%	0	0,0%	1	0,0%	0	0,0%	3	0,0%
ХОРВАТИЯ	-	0,0%	0	0,0%	0	0,0%	0	0,0%	0	0,0%	0	0,0%	-	0,0%	0	0,0%
САН-МАРИНО	-	0,0%	-	0,0%	-	0,0%	-	0,0%	-	0,0%	0	0,0%	0	0,0%	0	0,0%
МОНАКО	-	0,0%	-	0,0%	-	0,0%	-	0,0%	-	0,0%	-	0,0%	-	0,0%	0	0,0%
<b>Бошқа мамлакатлар</b>	<b>55</b>	<b>0,6%</b>	<b>682</b>	<b>5,9%</b>	<b>33</b>	<b>0,3%</b>	<b>456</b>	<b>3,5%</b>	<b>24</b>	<b>0,2%</b>	<b>563</b>	<b>3,0%</b>	<b>34</b>	<b>0,3%</b>	<b>835</b>	<b>3,7%</b>
АҚШ	25	0,3%	287	2,5%	5	0,1%	90	0,7%	9	0,1%	441	2,3%	9	0,1%	474	2,1%
БРАЗИЛИЯ	0	0,0%	338	2,9%	0	0,0%	306	2,4%	0	0,0%	41	0,2%	1	0,0%	122	0,5%
ГОНКОНГ	22	0,3%	30	0,3%	19	0,2%	25	0,2%	5	0,0%	40	0,2%	2	0,0%	69	0,3%
МЕКСИКА	0	0,0%	0	0,0%	0	0,0%	2	0,0%	-	0,0%	4	0,0%	0	0,0%	97	0,4%

Минтақа/ Мамлакат	2016				2017				2018				2019			
	экспорт	%	импорт	%	экспорт	%	импорт	%	экспорт	%	импорт	%	экспорт	%	импорт	%
КУБА	0	0,0%	-	0,0%	0	0,0%	-	0,0%	0	0,0%	-	0,0%	0	0,0%	-	0,0%
ЭКВАДОР	-	0,0%	7	0,1%	-	0,0%	11	0,1%	-	0,0%	13	0,1%	-	0,0%	27	0,1%
МИСР	0	0,0%	0	0,0%	1	0,0%	1	0,0%	4	0,0%	8	0,0%	13	0,1%	9	0,0%
КАНАДА	0	0,0%	8	0,1%	0	0,0%	8	0,1%	0	0,0%	4	0,0%	1	0,0%	11	0,0%
КЕНИЯ	-	0,0%	1	0,0%	0	0,0%	4	0,0%	-	0,0%	3	0,0%	-	0,0%	4	0,0%
ЯНГИ ЗЕЛАНДИЯ	-	0,0%	1	0,0%	0	0,0%	2	0,0%	-	0,0%	1	0,0%	-	0,0%	2	0,0%
АРГЕНТИНА	2	0,0%	1	0,0%	-	0,0%	2	0,0%	-	0,0%	4	0,0%	-	0,0%	3	0,0%
ЖАНУБИЙ АФРИКА (ЖАР)	2	0,0%	0	0,0%	1	0,0%	0	0,0%	0	0,0%	4	0,0%	-	0,0%	3	0,0%
АВСТРАЛИЯ	0	0,0%	3	0,0%	0	0,0%	0	0,0%	0	0,0%	0	0,0%	0	0,0%	2	0,0%
АНГИЛЬЯ	-	0,0%	0	0,0%	-	0,0%	0	0,0%	-	0,0%	0	0,0%	4	0,0%	1	0,0%
ШРИ - ЛАНКА	1	0,0%	2	0,0%	1	0,0%	3	0,0%	0	0,0%	1	0,0%	0	0,0%	1	0,0%
ТУНИС	1	0,0%	0	0,0%	2	0,0%	0	0,0%	1	0,0%	0	0,0%	1	0,0%	0	0,0%
КОЛУМБИЯ	1	0,0%	0	0,0%	0	0,0%	-	0,0%	-	0,0%	-	0,0%	0	0,0%	-	0,0%
КАМЕРУН	-	0,0%	-	0,0%	-	0,0%	-	0,0%	3	0,0%	-	0,0%	-	0,0%	0	0,0%
ЧИЛИ	0	0,0%	0	0,0%	0	0,0%	0	0,0%	0	0,0%	0	0,0%	0	0,0%	0	0,0%
ПЕРУ	-	0,0%	-	0,0%	-	0,0%	-	0,0%	-	0,0%	-	0,0%	0	0,0%	-	0,0%
ДОМИНИКА	-	0,0%	-	0,0%	-	0,0%	-	0,0%	-	0,0%	-	0,0%	-	0,0%	0	0,0%
КОТ Д'ИВУАР	-	0,0%	0	0,0%	-	0,0%	0	0,0%	-	0,0%	-	0,0%	-	0,0%	0	0,0%
СЕНЕГАЛ	-	0,0%	0	0,0%	-	0,0%	-	0,0%	-	0,0%	-	0,0%	-	0,0%	0	0,0%
КОСТА - РИКА	-	0,0%	-	0,0%	-	0,0%	0	0,0%	-	0,0%	0	0,0%	-	0,0%	0	0,0%
МАРОКАШ	-	0,0%	3	0,0%	-	0,0%	2	0,0%	-	0,0%	0	0,0%	-	0,0%	-	0,0%
МАКЕДОНИЯ	1	0,0%	-	0,0%	2	0,0%	-	0,0%	2	0,0%	-	0,0%	4	0,0%	0	0,0%
АЛЖИР	0	0,0%	-	0,0%	0	0,0%	0	0,0%	0	0,0%	-	0,0%	0	0,0%	0	0,0%
ВЕНЕСУЭЛА	1	0,0%	-	0,0%	0	0,0%	0	0,0%	0	0,0%	0	0,0%	0	0,0%	-	0,0%

\*CIP/FOB коррективкалари, портларда харид қилинган мокилик экспорти/импорти ва товарларни ҳисобга олмаганда

## 2014-2019 ЙИЛЛАР УЧУН КЕНГАЙТИРИЛГАН ТАВСИФНОМА БЎЙИЧА ХАЛҚАРО ХИЗМАТЛАРНИНГ БАЛАНСИ

(млн. доллар)

	2014	2015	2016	2017	2018	2018				2019	2019			
						I чор.	II чор.	III чор.	IV чор.		I чор.	II чор.	III чор.	IV чор.
<b>Халқаро хизматларнинг баланси, жами</b>	<b>-527,8</b>	<b>-735,8</b>	<b>-1 539,0</b>	<b>-1 842,1</b>	<b>-2 441,6</b>	<b>-569,8</b>	<b>-561,7</b>	<b>-666,6</b>	<b>-643,5</b>	<b>-2 264,0</b>	<b>-554,0</b>	<b>-522,4</b>	<b>-607,3</b>	<b>-582,0</b>
<b>Хизматлар экспорти</b>	<b>2 360,8</b>	<b>2 357,4</b>	<b>1 904,7</b>	<b>2 250,7</b>	<b>2 749,5</b>	<b>572,8</b>	<b>687,5</b>	<b>750,8</b>	<b>738,5</b>	<b>3 096,9</b>	<b>636,1</b>	<b>788,6</b>	<b>849,6</b>	<b>820,8</b>
Бошқа томонларга тегишли моддий ресурсларни қайта ишлаш бўйича хизматлар	65,0	65,0	43,8	46,4	42,4	13,6	10,5	10,5	7,8	11,6	2,9	3,9	3,6	1,2
Бошқа томонларга тегишли бўлмаган техникавий хизмат кўрсатиш ва таъмирлаш бўйича хизматлар	10,2	11,8	7,2	8,7	7,6	2,2	1,5	1,8	2,1	11,4	2,0	2,6	1,9	4,9
<b>Транспорт хизматлари</b>	<b>1 368,3</b>	<b>1 366,4</b>	<b>1 066,5</b>	<b>1 190,0</b>	<b>1 254,2</b>	<b>307,1</b>	<b>302,5</b>	<b>299,9</b>	<b>344,6</b>	<b>1 253,6</b>	<b>293,0</b>	<b>307,0</b>	<b>296,0</b>	<b>355,9</b>
Йўловчи	158,6	166,6	121,3	145,7	170,1	26,7	41,7	55,5	46,2	200,0	36,5	60,5	57,8	43,4
Юк	218,6	227,1	173,9	198,6	235,6	62,3	45,3	47,3	80,8	201,7	46,0	45,7	47,7	62,2
Бошқа	991,1	972,7	771,3	845,8	848,4	218,2	215,5	197,1	217,6	852,0	210,5	200,7	190,5	250,3
Денгиз транспорти	-	-	-	-	-	-	-	-	-	-	-	-	-	-
Йўловчи	-	-	-	-	-	-	-	-	-	-	-	-	-	-
Юк	-	-	-	-	-	-	-	-	-	-	-	-	-	-
Бошқа	-	-	-	-	-	-	-	-	-	-	-	-	-	-
Ҳаво транспорти	283,9	293,9	219,2	256,8	307,7	55,1	71,7	92,8	88,2	351,3	72,7	97,9	96,1	84,6
Йўловчи	152,5	157,3	116,6	137,5	163,4	25,9	39,2	53,5	44,9	194,6	35,3	59,4	57,0	42,9
Юк	17,1	18,3	13,8	15,9	21,0	2,4	4,6	7,0	7,1	17,7	3,8	2,9	3,9	7,1
Бошқа	114,3	118,3	88,8	103,4	123,2	26,8	27,9	32,4	36,2	139,0	33,6	35,6	35,2	34,5
Транспортнинг бошқа турлари	1 080,0	1 068,1	843,8	929,4	942,7	251,2	229,9	206,1	255,5	897,9	219,4	207,9	198,5	270,2
Йўловчи	6,1	9,2	4,7	8,1	6,7	0,8	2,6	2,1	1,3	5,4	1,2	1,2	0,8	0,5
Юк	201,5	208,8	160,1	182,7	214,6	59,9	40,7	40,3	73,7	184,0	42,2	42,9	43,8	55,1
Бошқа	872,4	850,1	679,1	738,6	721,4	190,5	186,7	163,7	180,5	708,5	176,1	163,9	153,9	214,6

	2014	2015	2016	2017	2018	2018				2019	2019			
						I чор.	II чор.	III чор.	IV чор.		I чор.	II чор.	III чор.	IV чор.
<i>Транспорт турларининг кенгайтирилган тавсифномаси</i>														
Темирйўл транспорти	204,6	211,9	162,5	185,3	221,9	60,2	45,4	41,9	74,3	174,9	44,2	40,9	38,1	51,7
Йўловчи	3,4	4,1	2,4	3,5	3,5	0,4	1,3	1,1	0,7	2,9	0,6	1,1	0,8	0,4
Юк	194,5	203,9	154,8	178,4	212,4	59,2	40,5	39,9	72,8	165,7	41,0	37,2	36,8	50,7
Бошқа	6,7	4,0	5,2	3,4	6,0	0,6	3,6	0,9	0,9	6,3	2,5	2,6	0,6	0,6
Автомобиль транспорти	13,2	14,4	10,0	12,7	7,7	1,7	1,9	1,8	2,3	22,1	1,9	6,8	8,1	5,2
Йўловчи	2,7	5,2	2,2	4,6	3,2	0,4	1,2	1,0	0,6	0,7	0,6	0,1	0,1	0,0
Юк	7,0	4,9	5,3	4,3	2,2	0,7	0,2	0,4	0,9	18,2	1,1	5,6	7,0	4,4
Бошқа	3,4	4,3	2,5	3,7	2,2	0,5	0,5	0,4	0,8	3,1	0,2	1,1	1,1	0,7
Труба қувурлари	701,8	696,2	550,0	604,2	647,5	172,5	160,3	149,7	165,0	650,6	159,7	150,2	140,8	199,8
Транспортнинг Бошқа турлари	160,4	145,6	121,4	127,1	65,7	16,8	22,3	12,6	13,9	48,5	13,6	10,0	11,4	13,4
Юк	-	-	-	-	-	-	-	-	-	-	-	-	-	-
Бошқа: транспортнинг бирга олиб бориладиган ва ёрдамчи хизматлар	160,4	145,6	121,4	127,1	65,7	16,8	22,3	12,6	13,9	48,5	13,6	10,0	11,4	13,4
Почта хизматлари ва курьерлик алоқа хизматлари	4,5	4,4	3,4	3,8	3,8	0,9	0,9	1,0	0,9	4,5	0,9	1,2	1,4	1,1
<b>Сафарлар</b>	<b>500,7</b>	<b>520,7</b>	<b>458,2</b>	<b>688,6</b>	<b>1 144,4</b>	<b>184,0</b>	<b>294,9</b>	<b>359,7</b>	<b>305,9</b>	<b>1 480,9</b>	<b>275,0</b>	<b>384,1</b>	<b>450,5</b>	<b>371,3</b>
Ишбилармонлик	13,9	7,2	12,3	9,5	12,3	2,7	3,0	3,1	3,5	24,1	3,0	4,3	7,1	9,6
Шахсий	486,7	513,5	445,9	679,2	1 132,1	181,3	291,8	356,6	302,4	1 456,8	272,0	379,8	443,4	361,6
Даволаниш муносабати билан	2,3	1,0	2,1	1,3	1,0	0,3	0,2	0,3	0,2	4,2	0,5	0,9	1,6	1,1
Таълим олиш муносабати билан	3,0	2,3	2,6	3,0	5,3	0,7	1,1	1,1	2,4	10,1	3,4	1,7	1,7	3,2
Бошқа	481,5	510,2	441,1	674,9	1 125,8	180,3	290,5	355,2	299,7	1 442,6	268,1	377,1	440,0	357,4
<b>Қурилиш</b>	<b>-</b>	<b>10,3</b>	<b>63,8</b>	<b>37,7</b>	<b>28,3</b>	<b>6,0</b>	<b>7,2</b>	<b>6,3</b>	<b>8,8</b>	<b>50,3</b>	<b>7,2</b>	<b>17,3</b>	<b>16,4</b>	<b>9,4</b>
Хориждаги қурилиш	-	-	-	0,6	2,6	0,7	0,7	1,2	-	-	-	-	-	-
Ўзбекистондаги қурилиш	-	10,3	63,8	37,1	25,7	5,3	6,5	5,1	8,8	50,3	7,2	17,3	16,4	9,4
<b>Сўғурталаш ва пенсия таъминоти соҳасидаги хизматлар</b>	<b>8,2</b>	<b>8,4</b>	<b>6,2</b>	<b>6,1</b>	<b>6,6</b>	<b>1,2</b>	<b>1,7</b>	<b>2,2</b>	<b>1,6</b>	<b>7,4</b>	<b>1,8</b>	<b>1,8</b>	<b>1,6</b>	<b>2,2</b>
Тўғридан-тўғри сўғурта қилиш	8,1	8,2	6,1	6,0	6,5	1,1	1,6	2,2	1,6	6,4	1,6	1,8	1,3	1,7
Қайта сўғурталаш	0,1	0,1	0,1	0,1	0,1	0,0	0,0	0,0	0,0	1,0	0,2	0,0	0,3	0,5
Сўғурталашнинг ёрдамчи хизматлари	-	-	-	-	-	-	-	-	-	-	-	-	-	-

	2014	2015	2016	2017	2018	2018				2019	2019			
						I чор.	II чор.	III чор.	IV чор.		I чор.	II чор.	III чор.	IV чор.
<b>Молиявий хизматлар</b>	38,5	39,3	24,4	28,8	29,0	6,1	7,3	8,3	7,4	29,6	5,5	8,0	8,5	7,6
<b>Бошқа категорияларга киритилмаган интеллектуал мулкдан фойдаланиш учун ҳақ тўлаш</b>	1,9	1,0	0,9	0,7	0,3	0,2	0,0	0,1	0,0	0,1	0,1	0,0	0,0	0,0
<b>Телекоммуникация, компьютер ва информация хизматлари</b>	238,7	206,6	147,5	150,7	156,5	34,1	44,0	40,0	38,5	165,4	29,5	42,5	49,1	44,3
Телекоммуникация хизматлари	226,4	196,5	141,1	143,2	150,2	32,9	41,5	38,4	37,5	156,6	27,7	40,3	46,8	41,8
Компьютер хизматлари	9,1	7,5	4,5	5,6	5,1	0,9	2,1	1,3	0,7	7,0	1,4	1,7	1,8	2,0
Информация хизматлари	3,2	2,6	1,9	1,9	1,2	0,3	0,3	0,3	0,3	1,9	0,4	0,5	0,5	0,5
<b>Бошқа ишбилармонлик хизматлари</b>	100,4	100,3	67,9	72,9	61,0	13,7	13,3	16,4	17,6	65,8	15,2	16,8	15,3	18,5
Илмий-тадқиқот ва тажриба-конструкторлик ишлари	16,2	14,0	10,2	10,4	9,8	1,5	3,1	2,7	2,4	7,8	1,2	2,1	2,6	1,8
Профессионал хизматлар ва бошқарув соҳасидаги хизматлар	22,0	18,2	15,8	13,2	15,8	3,3	2,5	5,5	4,4	21,7	4,2	6,7	5,5	5,3
Савдо билан боғлиқ техникавий ва бошқа ишбилармонлик хизматлари	62,2	68,1	41,9	49,3	35,4	8,8	7,7	8,2	10,8	36,3	9,8	8,0	7,1	11,4
<b>Маданият ва дамолиш соҳасида хусусий шахсларга хизматлар</b>	0,4	0,6	0,3	0,4	0,8	0,2	0,1	0,2	0,3	1,0	0,2	0,3	0,2	0,3
Аудиовизуал ва улар билан боғлиқ хизматлар	-	-	-	-	-	-	-	-	-	0,0	-	-	0,0	0,0
Хусусий шахсларга бошқа хизматлар ва маданият ҳамда дамолиш соҳасида хизматлар	0,4	0,6	0,3	0,4	0,8	0,2	0,1	0,2	0,3	1,0	0,2	0,3	0,2	0,3
<b>Бошқа категорияларга киритилмаган давлат товарлари ва хизматлари</b>	28,6	27,1	18,1	19,6	18,3	4,5	4,6	5,4	3,9	19,7	3,7	4,5	6,4	5,2
<b>Хизматлар импорти</b>	<b>2 888,5</b>	<b>3 093,3</b>	<b>3 443,7</b>	<b>4 092,8</b>	<b>5 191,1</b>	<b>1 142,6</b>	<b>1 249,2</b>	<b>1 417,3</b>	<b>1 382,0</b>	<b>5 360,9</b>	<b>1 190,2</b>	<b>1 311,0</b>	<b>1 456,9</b>	<b>1 402,7</b>
<b>Бошқа томонларга тегишли моддий ресурсларни қайта ишлаш бўйича хизматлар</b>	1,6	1,4	2,4	2,5	2,1	1,2	0,1	0,1	0,7	0,5	0,0	0,0	0,4	0,0



	2014	2015	2016	2017	2018	2018				2019	2019			
						I чор.	II чор.	III чор.	IV чор.		I чор.	II чор.	III чор.	IV чор.
<b>Бошқа томонларга тегишли бўлмаган техникавий хизмат кўрсатиш ва таъмирлаш бўйича хизматлар</b>	11,7	8,6	15,5	20,6	15,4	4,3	3,1	2,7	5,2	17,5	2,9	4,4	3,1	7,2
<b>Транспорт хизматлари</b>	1 572,8	1 293,6	1 788,1	1 990,7	2 412,6	546,7	498,3	653,0	714,5	2 517,1	584,6	595,1	634,9	702,5
Йўловчи	394,8	308,3	449,6	476,4	479,5	78,6	113,4	135,2	152,3	440,4	97,9	106,4	116,6	119,6
Юк	944,4	801,9	1 073,7	1 227,4	1 573,5	392,3	298,9	421,2	461,2	1 666,4	398,1	378,4	419,0	470,9
Бошқа	233,5	183,4	264,8	286,9	359,6	75,8	86,0	96,7	101,0	410,3	88,6	110,3	99,3	112,1
Денгиз транспорти	-	-	-	-	-	-	-	-	-	-	-	-	-	-
Йўловчи	-	-	-	-	-	-	-	-	-	-	-	-	-	-
Юк	-	-	-	-	-	-	-	-	-	-	-	-	-	-
Бошқа	-	-	-	-	-	-	-	-	-	-	-	-	-	-
Ҳаво транспорти	453,8	351,7	515,9	540,2	528,5	97,3	120,9	147,9	162,5	480,3	105,0	115,3	122,6	137,4
Йўловчи	338,1	261,8	385,0	404,4	393,2	59,6	89,8	112,6	131,2	356,3	80,7	85,4	93,3	96,9
Юк	68,2	50,1	76,9	74,8	46,8	18,8	8,2	12,7	7,1	17,8	2,5	2,7	2,4	10,3
Бошқа	47,4	39,8	54,0	61,0	88,5	18,9	22,8	22,6	24,2	106,1	21,8	27,2	26,9	30,2
Транспортнинг бошқа турлари	1 119,0	941,8	1 272,3	1 450,5	1 884,1	449,4	377,5	505,2	552,0	2 036,8	479,5	479,8	512,3	565,2
Йўловчи	56,7	46,5	64,6	72,0	86,3	19,1	23,6	22,6	21,1	84,1	17,2	21,0	23,3	22,6
Юк	876,2	751,8	996,8	1 152,6	1 526,7	373,5	290,7	408,4	454,1	1 648,6	395,6	375,7	416,6	460,6
Бошқа	186,1	143,6	210,8	225,9	271,1	56,9	63,2	74,1	76,8	304,2	66,8	83,0	72,4	81,9
<i>Транспорт турларининг кенгайтирилган тавсифномаси</i>														
Темирйўл транспорти	758,7	637,4	866,7	973,3	1 189,7	295,0	217,8	317,0	360,0	1 256,9	293,7	288,4	329,2	345,6
Йўловчи	45,6	35,1	51,9	54,1	49,3	12,0	12,6	12,5	12,2	40,7	9,7	10,3	9,9	10,8
Юк	712,2	601,5	813,7	918,0	1 138,9	282,5	204,9	304,1	347,4	1 211,4	282,6	277,7	317,2	334,0
Бошқа	1,0	0,8	1,0	1,2	1,5	0,4	0,2	0,4	0,5	4,8	1,4	0,4	2,1	0,8
Автомобиль транспорти	173,3	160,5	193,7	250,7	422,3	97,2	95,7	113,9	115,5	478,6	119,7	109,0	112,1	137,7
Йўловчи	11,2	11,4	12,7	17,9	37,0	7,0	10,9	10,1	9,0	43,4	7,5	10,7	13,4	11,8
Юк	162,1	149,1	180,9	232,7	385,0	90,1	84,8	103,7	106,3	434,1	112,2	97,3	98,7	125,9
Бошқа	0,0	0,0	0,0	0,0	0,3	0,0	0,0	0,0	0,3	1,1	0,0	1,0	0,1	0,0

	2014	2015	2016	2017	2018	2018				2019	2019			
						I чор.	II чор.	III чор.	IV чор.		I чор.	II чор.	III чор.	IV чор.
Труба қувурлари	0,9	1,0	0,9	1,4	1,8	0,6	0,1	0,2	0,9	-	-	-	-	-
Транспортнинг Бошқа турлари	186,1	143,0	211,0	225,1	270,3	56,7	63,8	74,2	75,6	301,4	66,2	82,3	71,0	81,8
Юк	1,9	1,2	2,1	1,9	2,8	0,8	0,9	0,6	0,5	3,1	0,9	0,7	0,8	0,7
Бошқа: транспортнинг бирга олиб бориладиган ва ёрдамчи хизматлар	184,2	141,7	208,8	223,2	267,5	55,9	62,9	73,6	75,1	298,2	65,3	81,6	70,3	81,1
Почта хизматлари ва курьерлик алоқа хизматлари	2,4	1,8	2,7	2,6	1,8	0,8	0,3	0,3	0,3	1,3	0,3	0,3	0,3	0,3
<b>Сафарлар</b>	<b>1 114,5</b>	<b>1 594,0</b>	<b>1 381,8</b>	<b>1 631,4</b>	<b>2 243,1</b>	<b>495,4</b>	<b>585,5</b>	<b>653,8</b>	<b>508,4</b>	<b>2 313,0</b>	<b>516,9</b>	<b>585,8</b>	<b>672,3</b>	<b>538,0</b>
Ишбилармонлик	636,4	800,0	868,3	1 005,1	1 201,6	261,1	317,5	331,4	291,6	1 068,3	274,4	286,4	268,8	238,6
Шахсий	478,0	794,0	513,5	626,3	1 041,6	234,3	268,0	322,4	216,8	1 244,7	242,5	299,3	403,5	299,4
Даволаниш муносабати билан	16,9	21,1	26,8	32,0	32,9	8,7	7,5	7,6	9,0	1,9	0,0	0,0	1,0	0,8
Таълим олиш муносабати билан	4,2	4,8	6,5	7,7	5,0	1,4	1,2	1,3	1,1	1,1	0,0	0,0	0,5	0,5
Бошқа	457,0	768,1	480,1	586,7	1 003,7	224,3	259,3	313,4	206,8	1 241,8	242,5	299,2	402,0	298,0
<b>Қурилиш</b>	<b>2,3</b>	<b>38,0</b>	<b>3,8</b>	<b>102,6</b>	<b>137,7</b>	<b>1,8</b>	<b>71,4</b>	<b>31,9</b>	<b>32,7</b>	<b>25,5</b>	<b>1,0</b>	<b>8,1</b>	<b>3,5</b>	<b>13,0</b>
Хориждаги қурилиш	-	-	-	-	-	-	-	-	-	-	-	-	-	-
Ўзбекистондаги қурилиш	2,3	38,0	3,8	102,6	137,7	1,8	71,4	31,9	32,7	25,5	1,0	8,1	3,5	13,0
<b>Сўғурталаш ва пенсия таъминоти соҳасидаги хизматлар</b>	<b>73,3</b>	<b>66,4</b>	<b>102,8</b>	<b>146,5</b>	<b>168,8</b>	<b>53,4</b>	<b>41,6</b>	<b>37,5</b>	<b>36,4</b>	<b>162,6</b>	<b>34,8</b>	<b>37,1</b>	<b>41,9</b>	<b>48,8</b>
Тўғридан-тўғри сўғурта қилиш	65,2	59,7	90,7	132,8	149,3	41,5	36,5	36,2	35,1	154,1	34,4	34,3	39,1	46,4
Қайта сўғурталаш	8,1	6,7	12,1	13,7	19,6	11,9	5,1	1,2	1,3	8,5	0,4	2,8	2,9	2,4
Сўғурталашнинг ёрдамчи хизматлари	-	-	-	-	-	-	-	-	-	0,0	0,0	0,0	0,0	0,0
<b>Молиявий хизматлар</b>	<b>12,4</b>	<b>8,3</b>	<b>16,6</b>	<b>20,3</b>	<b>18,3</b>	<b>3,3</b>	<b>5,2</b>	<b>3,6</b>	<b>6,2</b>	<b>20,0</b>	<b>3,3</b>	<b>6,2</b>	<b>4,2</b>	<b>6,4</b>
Бошқа категорияларга киритилмаган интеллектуал мулкдан фойдаланиш учун ҳақ тўлаш	4,7	15,2	6,4	31,4	49,9	1,6	6,3	0,7	41,3	87,1	13,0	18,2	35,4	20,6
Телекоммуникация, компьютер ва информация хизматлари	40,7	27,1	54,8	59,7	47,5	12,7	14,7	9,2	10,8	71,8	8,8	12,8	23,6	26,6

	2014	2015	2016	2017	2018	2018				2019	2019			
						I чор.	II чор.	III чор.	IV чор.		I чор.	II чор.	III чор.	IV чор.
Телекоммуникация хизматлари	36,4	23,4	49,4	51,4	34,2	10,9	9,9	6,6	6,9	56,3	5,3	9,7	20,6	20,7
Компьютер хизматлари	2,1	2,4	2,8	5,4	9,4	1,0	3,8	1,7	2,9	12,0	2,9	2,3	2,0	4,8
Информация хизматлари	2,2	1,2	2,6	2,9	3,8	0,7	1,1	0,9	1,1	3,5	0,6	0,8	0,9	1,2
<b>Бошқа ишбилармонлик хизматлари</b>	<b>36,3</b>	<b>28,4</b>	<b>47,3</b>	<b>61,7</b>	<b>67,1</b>	<b>14,6</b>	<b>16,8</b>	<b>17,8</b>	<b>18,0</b>	<b>107,7</b>	<b>15,8</b>	<b>35,5</b>	<b>27,7</b>	<b>28,7</b>
Илмий-тадқиқот ва тажриба-конструкторлик ишлари	2,4	2,5	3,1	6,1	3,8	0,3	1,3	1,8	0,4	4,4	0,1	0,2	3,3	0,9
Профессионал хизматлар ва бошқарув соҳасидаги хизматлар	9,0	9,7	11,4	19,1	8,7	2,8	1,6	1,6	2,8	34,8	2,6	17,9	5,0	9,3
Савдо билан боғлиқ техникавий ва бошқа ишбилармонлик хизматлари	25,0	16,3	32,9	36,5	54,6	11,5	13,9	14,4	14,8	68,5	13,2	17,4	19,4	18,5
<b>Маданият ва дамолиш соҳасида хусусий шахсларга хизматлар</b>	<b>0,4</b>	<b>0,1</b>	<b>0,5</b>	<b>0,3</b>	<b>2,2</b>	<b>0,3</b>	<b>0,8</b>	<b>0,6</b>	<b>0,5</b>	<b>9,7</b>	<b>1,8</b>	<b>1,7</b>	<b>2,7</b>	<b>3,5</b>
Аудиовизуал ва улар билан боғлиқ хизматлар	-	-	-	-	-	-	-	-	-	-	-	-	-	-
Хусусий шахсларга бошқа хизматлар ва маданият ҳамда дам олиш соҳасида хизматлар	0,4	0,1	0,5	0,3	2,2	0,3	0,8	0,6	0,5	9,7	1,8	1,7	2,7	3,5
<b>Бошқа категорияларга киритилмаган давлат товарлари ва хизматлари</b>	<b>15,5</b>	<b>10,5</b>	<b>21,0</b>	<b>22,3</b>	<b>24,6</b>	<b>6,4</b>	<b>5,2</b>	<b>6,1</b>	<b>6,9</b>	<b>27,0</b>	<b>7,0</b>	<b>5,9</b>	<b>6,9</b>	<b>7,2</b>

## 2014-2019 ЙИЛЛАР УЧУН ЎЗБЕКИСТОНГА ШАХСИЙ ТРАНСФЕРТЛАР

(жисмоний шахсларнинг трансчегаравий пул ўтказмаларидан тушум)

(млн. доллар)

Минтақа/ Мамлакат	2014	2015	2016	2017	2018	2018				2019	2019			
						I чор.	II чор.	III чор.	IV чор.		I чор.	II чор.	III чор.	IV чор.
<b>Жами</b>	<b>6 468,1</b>	<b>3 881,4</b>	<b>3 783,8</b>	<b>4 896,5</b>	<b>5 114,8</b>	<b>949,5</b>	<b>1 335,1</b>	<b>1 544,5</b>	<b>1 285,7</b>	<b>6 009,7</b>	<b>1 064,0</b>	<b>1 528,8</b>	<b>1 862,9</b>	<b>1 553,9</b>
<b>МДҲ</b>	<b>6 038,6</b>	<b>3 451,9</b>	<b>3 287,1</b>	<b>4 290,3</b>	<b>4 350,1</b>	<b>785,1</b>	<b>1 141,9</b>	<b>1 336,4</b>	<b>1 086,8</b>	<b>5 078,0</b>	<b>864,2</b>	<b>1 294,7</b>	<b>1 616,0</b>	<b>1 303,0</b>
Россия	5 609,7	3 027,2	2 998,0	3 907,3	3 963,1	733,3	1 027,7	1 206,1	996,0	4 636,8	805,3	1 171,8	1 466,8	1 192,9
Қозоғистон	366,0	379,0	248,9	317,9	320,0	40,3	95,9	110,8	72,9	357,0	44,7	99,4	124,8	88,2
Қирғизистон	16,7	14,3	15,8	25,1	31,5	4,6	9,0	10,2	7,7	39,3	5,5	11,1	12,9	9,8
Украина	13,1	7,3	7,6	9,5	13,1	2,9	3,7	3,3	3,2	18,9	3,5	5,2	5,2	5,0
Озарбайжон	10,7	8,2	3,2	2,4	3,4	0,7	1,0	0,8	0,9	3,7	0,9	0,9	0,8	1,0
Тожикистон	9,2	6,5	5,7	20,0	9,1	2,1	2,2	2,9	1,9	8,0	1,9	2,5	2,2	1,3
Беларусь	9,5	5,4	4,6	4,4	6,0	0,7	1,7	1,7	1,8	7,6	1,3	2,1	2,0	2,2
Арманистон	1,0	1,1	1,0	1,2	2,5	0,2	0,2	0,4	1,6	2,1	0,2	0,3	0,3	1,3
Туркменистон	2,7	2,8	2,4	2,5	1,4	0,2	0,3	0,2	0,7	4,6	0,9	1,4	1,1	1,2
<b>Қолган мамлакатлар</b>	<b>381,0</b>	<b>384,2</b>	<b>454,3</b>	<b>562,1</b>	<b>720,0</b>	<b>154,8</b>	<b>181,8</b>	<b>196,7</b>	<b>186,7</b>	<b>878,0</b>	<b>187,9</b>	<b>220,1</b>	<b>232,9</b>	<b>237,1</b>
Туркия	44,7	59,0	98,4	150,1	203,8	48,3	54,2	52,4	48,9	204,6	47,5	50,2	54,8	52,0
Польша	1,7	2,1	1,8	2,2	3,9	0,7	1,0	1,1	1,1	5,7	1,1	1,3	1,5	1,8
Хитой	16,2	14,6	12,7	10,2	12,5	3,3	2,3	3,3	3,5	18,5	3,9	4,9	5,0	4,8
Литва	0,4	0,4	0,5	0,6	1,0	0,2	0,2	0,3	0,3	1,6	0,3	0,4	0,4	0,6
АҚШ	101,2	130,8	150,0	162,5	188,4	35,7	47,8	54,7	50,1	232,1	45,2	57,5	64,8	64,7
Корея	57,6	50,9	49,9	64,4	106,7	21,8	25,3	30,7	28,9	169,9	34,4	41,4	44,7	49,4
БАА	65,0	35,1	34,1	35,0	34,2	8,0	7,9	9,2	9,2	37,5	9,1	9,5	9,2	9,6

Минтақа/ Мамлакат	2014	2015	2016	2017	2018	2018				2019	2019			
						I чор.	II чор.	III чор.	IV чор.		I чор.	II чор.	III чор.	IV чор.
Германия	8,8	8,1	8,1	9,0	11,2	3,0	2,7	2,9	2,6	12,0	2,7	3,2	3,3	2,8
Чехия	3,4	3,0	3,5	6,7	6,0	1,2	1,6	1,5	1,6	7,1	1,3	1,7	2,1	1,9
Латвия	1,6	1,3	2,0	2,2	4,1	0,7	1,7	1,1	0,6	3,9	0,6	1,1	1,1	1,1
Япония	5,1	4,9	5,6	6,7	10,3	2,1	2,8	2,8	2,6	10,3	2,7	2,9	2,5	2,1
Буюк Британия	10,4	8,6	8,6	8,9	8,8	1,9	2,3	2,3	2,2	12,0	2,3	4,9	2,3	2,4
Грузия	8,7	7,1	9,4	9,3	7,1	1,5	1,4	2,1	2,2	7,7	2,2	1,7	1,8	1,9
Исроил	13,8	16,8	20,7	32,4	54,5	12,0	13,6	13,9	15,1	81,5	18,5	20,1	20,0	22,9
Ҳиндистон	0,6	0,5	0,8	1,0	1,5	0,2	0,3	0,2	0,9	1,6	0,4	0,5	0,5	0,2
Канада	4,2	4,7	4,7	4,6	4,9	1,1	1,3	1,3	1,3	4,8	0,9	1,3	1,3	1,3
Молдова Республикаси	0,9	0,6	3,8	0,7	0,4	0,1	0,1	0,1	0,1	1,1	0,2	0,3	0,4	0,3
Нидерландия	2,8	2,2	2,3	3,2	3,9	0,8	1,1	1,0	1,0	4,8	1,1	1,3	1,2	1,3
Швейцария	3,1	2,6	2,6	12,3	3,1	1,0	0,5	0,8	0,8	3,7	1,1	0,9	0,9	0,8
Таиланд	6,4	5,4	7,0	7,0	6,5	1,7	1,6	1,8	1,4	6,1	1,7	1,5	1,6	1,4
Гонконг, Хитой	5,0	2,3	2,2	2,8	4,4	0,3	1,7	1,7	0,8	1,5	0,3	0,3	0,5	0,4
Австралия	3,1	2,9	3,1	3,3	2,9	0,7	0,9	0,7	0,7	2,7	0,5	0,7	0,7	0,8
Швеция	6,9	11,6	14,0	18,1	28,5	5,9	6,8	8,0	7,8	34,8	6,7	8,7	9,6	9,9
Қувайт	2,1	1,7	1,7	2,4	2,4	0,5	0,9	0,5	0,5	2,5	0,6	0,6	0,6	0,7
Саудия Арабистони	2,8	2,6	2,4	2,5	2,5	0,5	0,7	0,6	0,7	3,1	0,6	1,1	0,7	0,7
Сингапур	2,1	2,1	2,3	1,8	4,0	1,0	0,7	1,2	1,1	4,0	1,5	1,3	0,9	0,4
Қатар	2,5	2,1	2,1	2,1	2,3	0,6	0,6	0,5	0,6	3,0	0,7	0,8	0,7	0,7
<b>Бошқа мамлакатлар</b>	<b>48,5</b>	<b>45,2</b>	<b>42,4</b>	<b>44,1</b>	<b>44,6</b>	<b>9,6</b>	<b>11,4</b>	<b>11,5</b>	<b>12,2</b>	<b>53,7</b>	<b>11,9</b>	<b>14,0</b>	<b>14,1</b>	<b>13,8</b>

**2014-2019 ЙИЛЛАР УЧУН ЎЗБЕКИСТОНДАН ШАХСИЙ ТРАНСФЕРТЛАР**

(жисмоний шахслар томонидан жўнатилган трансчегаравий пул ўтказмалари)

(млн. доллар)

Минтақа/ Мамлакат	2014	2015	2016	2017	2018	2018				2019	2019			
						I чор.	II чор.	III чор.	IV чор.		I чор.	II чор.	III чор.	IV чор.
<b>Жами</b>	<b>1 181,5</b>	<b>905,0</b>	<b>740,0</b>	<b>724,5</b>	<b>899,9</b>	<b>201,0</b>	<b>200,1</b>	<b>237,8</b>	<b>261,0</b>	<b>1 040,3</b>	<b>219,4</b>	<b>247,6</b>	<b>303,5</b>	<b>269,88</b>
<b>МДҲ</b>	<b>869,7</b>	<b>608,2</b>	<b>483,4</b>	<b>470,9</b>	<b>557,0</b>	<b>138,9</b>	<b>131,3</b>	<b>139,2</b>	<b>147,6</b>	<b>542,0</b>	<b>122,0</b>	<b>132,3</b>	<b>144,4</b>	<b>143,4</b>
Россия	685,0	477,9	382,0	346,3	402,2	105,8	95,5	99,8	101,2	347,5	81,2	84,7	92,8	88,9
Қозоғистон	76,3	54,8	45,5	59,0	73,4	15,9	16,4	18,1	22,9	87,3	20,0	22,0	21,9	23,3
Қирғизистон	50,6	31,6	19,0	18,2	30,6	4,2	6,8	9,3	10,3	51,7	9,3	12,1	14,3	16,0
Украина	22,1	16,8	16,5	19,7	23,3	6,1	5,9	5,2	6,1	23,9	5,1	5,8	5,9	7,1
Озарбайжон	16,2	11,5	8,3	8,8	9,6	2,5	2,3	2,4	2,4	12,7	2,6	3,1	4,0	3,0
Тожикистон	5,6	4,7	3,6	5,1	7,2	1,7	1,9	1,9	1,8	7,1	1,5	1,9	2,2	1,5
Беларусь	4,2	4,1	4,5	9,9	6,9	1,9	1,6	1,6	1,8	6,8	1,5	1,7	1,9	1,7
Арманистон	7,6	5,7	3,5	3,8	3,7	0,8	0,8	1,0	1,1	5,0	0,8	1,0	1,4	1,8
Туркменистон	2,1	1,1	0,5	0,2	0,0	0,0	0,0	0,0	0,0	0,0	0,0	0,0	0,0	0,0
<b>Қолган мамлакатлар</b>	<b>291,5</b>	<b>278,2</b>	<b>240,9</b>	<b>237,9</b>	<b>325,2</b>	<b>57,7</b>	<b>64,5</b>	<b>94,4</b>	<b>108,6</b>	<b>478,3</b>	<b>93,0</b>	<b>110,1</b>	<b>153,9</b>	<b>121,2</b>
Туркия	80,6	56,2	46,7	81,8	131,4	21,4	26,0	40,7	43,3	200,6	35,4	45,1	59,8	60,3
Польша	9,9	4,2	4,1	7,4	21,3	1,8	2,0	4,8	12,7	47,8	10,5	14,4	19,8	3,2
Хитой	115,8	144,4	122,7	69,8	66,5	13,0	13,8	21,0	18,7	73,0	14,3	13,2	20,3	25,1
Литва	3,0	1,7	1,4	2,7	20,5	1,7	2,9	5,5	10,5	28,8	6,9	8,2	12,5	1,2
АҚШ	22,5	17,9	17,1	17,4	16,5	4,7	4,1	3,7	4,0	19,0	4,1	5,2	5,0	4,7
Корея	5,6	3,5	4,8	8,5	12,8	2,4	2,3	4,1	4,0	26,7	5,7	4,6	11,1	5,3
БАА	9,3	9,5	5,6	5,7	7,1	1,9	1,7	1,5	2,0	14,8	3,7	3,6	4,0	3,6

Минтақа/ Мамлакат	2014	2015	2016	2017	2018	2018				2019	2019			
						I чор.	II чор.	III чор.	IV чор.		I чор.	II чор.	III чор.	IV чор.
Германия	8,1	6,4	4,4	5,6	6,2	1,5	1,4	1,4	1,8	11,5	1,5	2,7	3,8	3,5
Чехия	4,0	3,6	4,9	4,4	5,0	1,0	1,3	1,4	1,4	6,7	1,5	2,1	2,2	0,9
Латвия	4,2	4,3	5,0	4,8	6,8	1,1	1,4	2,0	2,2	7,2	1,4	1,7	2,7	1,5
Япония	1,3	1,7	2,1	4,9	4,7	2,0	1,4	0,6	0,7	5,8	1,9	1,6	1,2	1,1
Буюк Британия	4,6	3,5	2,9	3,7	5,2	0,9	1,4	1,7	1,2	7,7	1,1	1,6	2,9	2,1
Грузия	4,2	4,6	4,5	4,6	4,1	0,8	0,9	1,2	1,2	7,3	0,9	1,1	1,9	3,4
Исроил	6,8	5,3	3,8	4,7	4,2	1,1	0,9	1,0	1,2	4,3	0,7	1,1	1,3	1,2
Ҳиндистон	2,3	2,5	2,5	3,7	2,5	0,3	0,8	0,6	0,7	3,2	0,8	0,9	0,8	0,8
Канада	2,7	2,5	1,9	1,6	1,7	0,4	0,4	0,5	0,4	2,5	0,6	0,8	0,6	0,4
Молдова Республикаси	0,7	1,4	2,1	1,6	2,9	0,4	0,4	0,9	1,1	2,6	0,8	0,7	0,6	0,5
Нидерландия	0,5	0,4	0,3	0,4	0,7	0,1	0,2	0,2	0,2	1,1	0,1	0,3	0,6	0,2
Швейцария	0,9	0,8	0,5	0,4	0,9	0,2	0,3	0,2	0,3	1,3	0,1	0,3	0,4	0,5
Таиланд	1,5	1,3	0,9	1,0	1,4	0,4	0,2	0,3	0,5	1,6	0,3	0,2	0,2	0,9
Гонконг, Хитой	0,3	0,3	0,5	0,3	0,2	0,0	0,1	0,0	0,0	0,8	0,0	0,2	0,6	0,1
Австралия	1,1	0,9	0,9	1,0	0,8	0,3	0,2	0,1	0,2	0,8	0,1	0,1	0,3	0,2
Швеция	0,7	0,4	0,2	0,5	0,3	0,1	0,1	0,1	0,1	0,5	0,1	0,1	0,1	0,1
Қувайт	0,2	0,4	0,3	0,6	0,8	0,1	0,1	0,4	0,2	0,9	0,2	0,1	0,6	0,0
Саудия Арабистони	0,1	0,1	0,1	0,1	0,1	0,1	0,0	0,0	0,0	0,2	0,1	0,1	0,0	0,0
Сингапур	0,6	0,5	0,7	0,6	0,8	0,1	0,4	0,3	0,1	1,1	0,2	0,1	0,5	0,3
Қатар	0,1	0,1	0,0	0,0	0,0	0,0	0,0	0,0	0,0	0,2	0,0	0,0	0,1	0,0
<b>Бошқа мамлакатлар</b>	<b>20,4</b>	<b>18,6</b>	<b>15,7</b>	<b>15,7</b>	<b>17,7</b>	<b>4,4</b>	<b>4,3</b>	<b>4,2</b>	<b>4,8</b>	<b>20,0</b>	<b>4,3</b>	<b>5,2</b>	<b>5,2</b>	<b>5,3</b>

## 2014-2019 ЙИЛЛАР УЧУН БИРЛАМЧИ ДАРОМАДЛАР БАЛАНСИ

(млн. доллар)

	2014	2015	2016	2017	2018	2019
<b>Бирламчи даромадларнинг сальдоси</b>	<b>1 113,8</b>	<b>1 423,5</b>	<b>931,5</b>	<b>1 210,9</b>	<b>1 507,2</b>	<b>873,4</b>
<b>I. Олишга даромадлар (норезидентлардан)</b>	<b>1 623,0</b>	<b>2 022,7</b>	<b>2 210,4</b>	<b>2 597,5</b>	<b>3 185,1</b>	<b>2 953,5</b>
1. Меҳнатга ҳақ тўлаш	1 597,1	1 995,2	2 146,0	2 476,9	2 947,1	2 660,7
2. Тўғридан-тўғри инвестициялардан даромадлар	-	-	2,5	2,6	2,6	2,6
3. Портфель инвестицияларидан даромадлар	-	-	-	-	-	-
4. Халқаро резервлардан даромадлар (шу жумладан, ЎТТЖ активлари)	23,3	24,7	57,1	110,8	226,1	283,7
5. Тақдим этилган кредитлар ва қарзлардан даромадлар	-	-	-	-	-	-
6. Хорижий банклардаги депозитлар ва вакиллик ҳисобварақларидан даромадлар	2,7	2,8	4,9	7,3	9,3	6,6
<b>II. Тўлаш учун даромадлар (норезидентларга)</b>	<b>509,2</b>	<b>599,2</b>	<b>1 278,9</b>	<b>1 386,7</b>	<b>1 677,9</b>	<b>2 080,1</b>
1. Меҳнатга ҳақ тўлаш	15,0	15,0	15,9	17,4	24,4	51,2
2. Тўғридан-тўғри инвестициялардан даромадлар	302,4	292,7	901,8	957,6	1 135,3	1 297,0
Тўғридан-тўғри инвесторларнинг кредитлари бўйича мукофотлаш	23,9	21,5	69,7	99,0	63,4	44,0
дивидендлар	131,6	80,8	286,2	383,3	379,2	540,8
реинвестиция қилинган фойда	146,9	190,5	545,9	475,3	692,7	712,1
3. Портфель инвестицияларидан даромадлар	-	-	0,2	0,1	1,7	49,2
4. Жалб қилинган кредитлар ва қарзлардан даромадлар	191,1	289,9	360,6	410,0	514,6	681,1
Ҳукумат томонидан (шу жумладан, Ўзбекистон Республикаси ҳукумати томонидан кафолатланган)	76,2	82,0	100,8	122,8	166,3	264,9
Банклар ва бошқа секторлар билан	115,0	208,0	259,8	287,1	348,3	416,3
5. Ўзбекистон банкларидаги депозитлар ва вакиллик ҳисобварақларидан даромадлар	0,7	1,6	0,4	1,6	1,9	1,7



## 2014-2019 ЙИЛЛАР УЧУН ИККИЛАМЧИ ДАРОМАДЛАР БАЛАНСИ

(млн. доллар)

	2014	2015	2016	2017	2018	2019
<b>Иккиламчи даромадларнинг сальдоси</b>	<b>4 890,2</b>	<b>2 477,8</b>	<b>3 291,8</b>	<b>4 322,9</b>	<b>4 207,7</b>	<b>5 454,5</b>
<b>I. Кредит</b>	<b>5 237,6</b>	<b>2 874,0</b>	<b>3 727,2</b>	<b>4 816,1</b>	<b>4 822,9</b>	<b>6 040,3</b>
1. Давлат бошқаруви органлари	6,5	14,8	20,3	30,8	23,0	40,3
2. Молиявий ташкилотлар, номолиявий корхоналар, уй хўжаликлари ва УХХКНТ	5 231,1	2 859,3	3 706,9	4 785,2	4 799,9	6 000,0
Шахсий трансфертлар (резидентли ва норезидентли уй хўжаликлари ўртасидаги жорий трансфертлар)	5 218,1	2 848,0	3 649,1	4 653,2	4 662,5	5 885,1
Бошқа жорий трансфертлар	13,0	11,3	57,8	132,0	137,4	114,9
<b>II. Дебет</b>	<b>347,3</b>	<b>396,2</b>	<b>435,4</b>	<b>493,1</b>	<b>615,2</b>	<b>585,7</b>
1. Давлат бошқаруви органлари	4,4	1,7	12,7	12,7	12,7	17,0
2. Молиявий ташкилотлар, номолиявий корхоналар, уй хўжаликлари ва УХХКНТ	342,9	394,5	422,6	480,4	602,5	568,7
Шахсий трансфертлар (резидентли ва норезидентли уй хўжаликлари ўртасидаги жорий трансфертлар)	135,0	135,0	143,4	156,9	219,7	223,4
Бошқа жорий трансфертлар	207,9	259,5	279,3	323,5	382,8	345,4

## 2014-2019 ЙИЛЛАР ДАВОМИДА ТЎҒРИДАН-ТЎҒРИ ИНВЕСТИЦИЯЛАР СОҒ КЕЛИБ ТУШИШИ\*

(млн. доллар)

Инвестиция тури	2014	2015	2016	2017	2018	улардан		2019	улардан	
						номолиявий корхоналар	банклар		номолиявий корхоналар	банклар
<b>Инвестициялар соғ келиб тушиши</b>	<b>808,7</b>	<b>1 041,2</b>	<b>1 662,6</b>	<b>1 797,3</b>	<b>624,7</b>	<b>611,0</b>	<b>12,3</b>	<b>2 286,3</b>	<b>2 226,5</b>	<b>57,9</b>
шу жумладан										
акционер капиталга соғ қўйилмалар**	298,9	190,9	-343,0	241,5	300,4	277,8	21,9	2 077,2	2 037,7	39,2
даромадлар реинвестицияси**	146,9	190,5	545,9	475,3	692,7	701,6	-9,6	712,1	691,8	18,7
Бош компаниялардан қарзларнинг соғ жалб қилиниши (шу жумладан ҳисобланган лекин тўланмаган фоизлар)	5,0	-6,0	533,1	-116,5	-14,5	-14,5	0,0	168,7	168,7	0,0
Маҳсулот тақсимотига оид битимлар доирасида фаолият юритаётган корхоналарга соғ тушумлар	357,8	665,8	926,6	1 197,1	-353,9	-353,9	0,0	-671,7	-671,7	0,0

\* маълумотлар тушумлар ва инвестициялар репатриацияси орасидаги фарқни акс эттиради ва ўзлаштирилган инвестицияларни ҳисоблаш учун Давлат статистика қўмитаси томонидан ўтказилган бошқа сўровномалар натижаларидан фарқ қилиши мумкин. Тўлов баланси методологияси асосида ўтказилаётган сўровнома норезидентларнинг номолиявий корхоналар капиталидаги улушининг соғ ўзгариши тўғрисидаги маълумотларни акс эттиради.

\*\* номолиявий корхоналар акционер капиталида норезидентларнинг улуши соғ ўзгариши ҳамда норезидентларга тегишли бўлган даромадлар қисми Давлат статистика қўмитаси томонидан ўтказиладиган сўров асосида ҳисобланган.

## 2014-2016 ЙИЛЛАР УЧУН ХАЛҚАРО ИНВЕСТИЦИОН ПОЗИЦИЯ

(асосий компонентлар бўйича ажратилганда)

(млн. доллар)

Кўрсаткич	01.01.2014	Тўлов балансининг операциялари	Нооперацион ўзгаришлар	01.01.2015	Тўлов балансининг операциялари	Нооперацион ўзгаришлар	01.01.2016	Тўлов балансининг операциялари	Нооперацион ўзгаришлар	01.01.2017
<b>Соф инвестицион позицияси</b>	<b>14 965,0</b>	<b>-1 451,9</b>	<b>1 475,6</b>	<b>14 988,8</b>	<b>-919,2</b>	<b>-1 145,6</b>	<b>12 924,0</b>	<b>675,8</b>	<b>1 680,5</b>	<b>15 280,3</b>
<b>Активлар</b>	<b>29 983,0</b>	<b>1 330,0</b>	<b>1 245,8</b>	<b>32 558,8</b>	<b>1 701,4</b>	<b>-1 447,3</b>	<b>32 812,9</b>	<b>3 573,9</b>	<b>1 563,4</b>	<b>37 950,2</b>
Тўғридан-тўғри инвестициялар	162,6	4,4	0,0	167,0	4,6	0,0	171,6	5,8	0,3	177,8
Портфель инвестициялари	1,2	0,0	0,0	1,2	0,0	0,0	1,2	0,0	0,0	1,2
Бошқа инвестициялар	7 337,8	1 693,2	-780,0	8 251,0	1 479,1	-1 396,7	8 333,4	3 015,7	-6,6	11 342,5
шундан валюта ва депозитлар	3 681,4	2 038,4	-780,0	4 939,9	1 422,1	-1 396,7	4 965,2	3 750,9	-6,6	8 709,6
Резерв активлари	22 481,4	-367,6	2 025,8	24 139,6	217,8	-50,6	24 306,8	552,4	1 569,6	26 428,8
<b>Мажбуриятлар</b>	<b>15 018,0</b>	<b>2 781,9</b>	<b>-229,8</b>	<b>17 570,1</b>	<b>2 620,6</b>	<b>-301,7</b>	<b>19 888,9</b>	<b>2 898,1</b>	<b>-117,2</b>	<b>22 669,9</b>
Тўғридан-тўғри инвестициялар	5 419,5	808,7	-56,9	6 171,2	1 041,2	-77,8	7 134,7	1 662,6	-137,1	8 660,2
Портфель инвестициялари	7,9	1,7	-0,8	8,7	0,6	-1,3	8,1	2,0	-0,7	9,4
Молиявий хосилалар	0,0	0,0	0,0	0,0	0,0	0,0	0,0	0,0	0,0	0,0
Бошқа инвестициялар	9 590,6	1 971,5	-172,1	11 390,1	1 578,8	-222,7	12 746,2	1 233,5	20,6	14 000,3
шундан ссудалар ва қарзлар	8 864,4	1 924,9	-145,9	10 643,5	1 547,1	-204,8	11 985,8	1 230,9	32,1	13 248,9

## 2017-2019 ЙИЛЛАР УЧУН ХАЛҚАРО ИНВЕСТИЦИОН ПОЗИЦИЯ

(асосий компонентлар бўйича ажратилганда)

(млн. доллар)

Кўрсаткич	01.01.2017	Тўлов балансининг операциялари	Нооперацион ўзгаришлар	01.01.2018	Тўлов балансининг операциялари	Нооперацион ўзгаришлар	01.01.2019	Тўлов балансининг операциялари	Нооперацион ўзгаришлар	01.01.2020
<b>Соф инвестицион позицияси</b>	<b>15 280,3</b>	<b>-827,0</b>	<b>2 048,9</b>	<b>16 502,3</b>	<b>-2 975,0</b>	<b>2 272,2</b>	<b>15 799,5</b>	<b>-6 451,1</b>	<b>2 974,4</b>	<b>12 322,9</b>
<b>Активлар</b>	<b>37 950,2</b>	<b>2 575,7</b>	<b>1 939,2</b>	<b>42 465,2</b>	<b>-13,4</b>	<b>552,2</b>	<b>43 004,0</b>	<b>3 147,5</b>	<b>1 692,8</b>	<b>47 844,3</b>
Тўғридан-тўғри инвестициялар	177,8	9,0	0,1	186,9	1,9	0,5	189,3	2,5	0,1	192,0
Портфель инвестициялари	1,2	0,0	0,0	1,2	0,0	-0,0	1,2	0,0	0,0	1,2
Бошқа инвестициялар	11 342,5	2 822,7	35,1	14 200,2	1 548,4	-16,5	15 732,1	1 738,3	1 008,5	18 479,0
<i>шундан валюта ва депозитлар</i>	<i>8 709,6</i>	<i>2 480,6</i>	<i>35,1</i>	<i>11 225,3</i>	<i>842,8</i>	<i>-16,5</i>	<i>12 051,5</i>	<i>591,0</i>	<i>1 008,5</i>	<i>13 651,1</i>
Резерв активлари	26 428,8	-256,0	1 904,0	28 076,9	-1 563,7	568,2	27 081,4	1 406,6	684,2	29 172,1
<b>Мажбуриятлар</b>	<b>22 669,9</b>	<b>3 402,7</b>	<b>-109,7</b>	<b>25 962,9</b>	<b>2 961,6</b>	<b>-1 720,0</b>	<b>27 204,5</b>	<b>9 598,5</b>	<b>-1 281,6</b>	<b>35 521,4</b>
Тўғридан-тўғри инвестициялар	8 660,2	1 797,3	-413,6	10 043,9	624,7	-1 676,3	8 992,3	2 286,3	-1 774,6	9 504,1
Портфель инвестициялари	9,4	3,1	-3,5	9,0	13,0	22,5	44,6	1 345,7	76,1	1 466,4
Молиявий хосилалар	0,0	0,0	0,0	0,0	-1,3	4,9	3,6	-4,3	4,4	3,8
Бошқа инвестициялар	14 000,3	1 602,2	307,5	15 909,9	2 325,1	-71,1	18 163,9	5 970,7	412,5	24 547,1
<i>шундан ссудалар ва қарзлар</i>	<i>13 248,9</i>	<i>930,8</i>	<i>303,7</i>	<i>14 483,4</i>	<i>2 145,8</i>	<i>-56,8</i>	<i>16 572,3</i>	<i>5 609,6</i>	<i>-115,9</i>	<i>22 066,0</i>

**2014-2016 ЙИЛЛАР УЧУН ДАВЛАТ БОШҚАРУВ СЕКТОРИНИНГ ХАЛҚАРО ИНВЕСТИЦИОН ПОЗИЦИЯСИ***(асосий компонентлар бўйича ажратилганда)**(млн. доллар)*

Кўрсаткич	01.01.2014	Тўлов балансининг операциялари	Нооперацион ўзгаришлар	01.01.2015	Тўлов балансининг операциялари	Нооперацион ўзгаришлар	01.01.2016	Тўлов балансининг операциялари	Нооперацион ўзгаришлар	01.01.2017
<b>Соф инвестицион позицияси</b>	<b>17 773,3</b>	<b>-914,4</b>	<b>2 193,5</b>	<b>19 052,4</b>	<b>-868,1</b>	<b>181,7</b>	<b>18 366,0</b>	<b>-299,8</b>	<b>1 537,2</b>	<b>19 603,5</b>
<b>Активлар</b>	<b>22 504,0</b>	<b>-378,3</b>	<b>2 025,8</b>	<b>24 151,6</b>	<b>209,2</b>	<b>-50,6</b>	<b>24 310,2</b>	<b>551,9</b>	<b>1 569,6</b>	<b>26 431,8</b>
Монетар олтин	8 398,9	0,0	2 193,9	10 592,9	0,0	47,8	10 640,7	0,0	1 615,9	12 256,6
Қарз олишларнинг махсус ҳуқуқлари	409,8	0,0	-24,3	385,5	-0,0	-16,8	368,7	0,0	-11,0	357,7
ХВФдаги резерв позицияси	0,0	0,0	-0,0	0,0	0,0	-0,0	0,0	0,0	0,0	0,0
Валюта ва депозитлар	13 672,7	-367,6	-143,8	13 161,3	217,8	-81,7	13 297,4	552,4	-35,3	13 814,5
Бошқа активлар	22,6	-10,7	0,0	11,9	-8,5	0,0	3,4	-0,5	0,0	2,9
<b>Мажбуриятлар</b>	<b>4 730,7</b>	<b>536,1</b>	<b>-167,7</b>	<b>5 099,2</b>	<b>1 077,3</b>	<b>-232,3</b>	<b>5 944,2</b>	<b>851,7</b>	<b>32,4</b>	<b>6 828,3</b>
Портфель инвестициялари	0,0	0,0	0,0	0,0	0,0	0,0	0,0	0,0	0,0	0,0
Ссудалар ва қарзлар	4 326,0	536,1	-143,7	4 718,4	1 077,3	-215,7	5 580,0	851,6	43,3	6 474,9
Қарз олишларнинг махсус ҳуқуқлари	404,8	-0,0	-24,0	380,8	0,0	-16,6	364,2	0,1	-10,9	353,4

## 2017-2019 ЙИЛЛАР УЧУН ДАВЛАТ БОШҚАРУВ СЕКТОРИНИНГ ХАЛҚАРО ИНВЕСТИЦИОН ПОЗИЦИЯСИ

(асосий компонентлар бўйича ажратилганда)

(млн. доллар)

Кўрсаткич	01.01.2017	Тўлов балансининг операциялари	Нооперацион ўзгаришлар	01.01.2018	Тўлов балансининг операциялари	Нооперацион ўзгаришлар	01.01.2019	Тўлов балансининг операциялари	Нооперацион ўзгаришлар	01.01.2020
<b>Соф инвестицион позицияси</b>	<b>19 603,5</b>	<b>-1 102,5</b>	<b>1 605,4</b>	<b>20 106,4</b>	<b>-4 060,2</b>	<b>586,6</b>	<b>16 632,8</b>	<b>-4 323,2</b>	<b>715,4</b>	<b>13 025,0</b>
<b>Активлар</b>	<b>26 431,8</b>	<b>-256,6</b>	<b>1 905,9</b>	<b>28 081,1</b>	<b>-1 570,5</b>	<b>574,8</b>	<b>27 085,4</b>	<b>1 399,1</b>	<b>690,4</b>	<b>29 174,9</b>
Монетар олтин	12 256,6	0,0	1 777,5	14 034,1	0,0	606,7	14 640,7	0,0	1 688,5	16 329,2
Қарз олишларнинг махсус ҳуқуқлари	357,7	0,0	21,2	378,9	0,0	-8,9	370,1	0,0	-2,1	368,0
ХВФдаги резерв позицияси	0,0	0,0	0,0	0,0	0,0	0,0	0,01	0,0	0,0	0,01
Валюта ва депозитлар	13 814,5	-256,0	105,3	13 663,9	-1 563,7	-29,6	12 070,6	1 406,5	-1 002,2	12 474,9
Бошқа активлар	2,9	-0,6	1,9	4,2	-6,8	6,6	4,0	-7,5	6,2	2,7
<b>Мажбуриятлар</b>	<b>6 828,3</b>	<b>845,9</b>	<b>300,5</b>	<b>7 974,7</b>	<b>2 489,7</b>	<b>-11,8</b>	<b>10 452,6</b>	<b>5 722,3</b>	<b>-25,0</b>	<b>16 149,9</b>
Портфель инвестициялари	0,0	0,0	0,0	0,0	0,0	0,0	0,0	1 018,3	88,7	1 107,0
Ссудалар ва қарзлар	6 474,9	845,6	279,5	7 600,0	2 489,4	-3,0	10 086,4	4 704,2	-111,6	14 679,0
Қарз олишларнинг махсус ҳуқуқлари	353,4	0,3	21,0	374,7	0,2	-8,8	366,1	-0,2	-2,1	363,9

**2014-2016 ЙИЛЛАР УЧУН БАНК СЕКТОРИНИНГ ХАЛҚАРО ИНВЕСТИЦИОН ПОЗИЦИЯСИ***(асосий компонентлар бўйича ажратилганда)**(млн. доллар)*

Кўрсаткич	01.01.2014	Тўлов балансининг операциялари	Нооперацион ўзгаришлар	01.01.2015	Тўлов балансининг операциялари	Нооперацион ўзгаришлар	01.01.2016	Тўлов балансининг операциялари	Нооперацион ўзгаришлар	01.01.2017
<b>Соф инвестицион позицияси</b>	<b>2 052,0</b>	<b>-357,5</b>	<b>-24,2</b>	<b>1 670,2</b>	<b>-350,1</b>	<b>-11,8</b>	<b>1 308,3</b>	<b>525,1</b>	<b>12,4</b>	<b>1 845,7</b>
<b>Активлар</b>	<b>2 492,0</b>	<b>-251,8</b>	<b>-40,0</b>	<b>2 200,2</b>	<b>-276,4</b>	<b>-27,8</b>	<b>1 896,0</b>	<b>659,7</b>	<b>-6,5</b>	<b>2 549,2</b>
Тўғридан-тўғри инвестициялар	12,5	0,0	0,0	12,5	0,0	0,0	12,5	0,0	0,3	12,8
Портфель инвестициялари	1,2	0,0	0,0	1,2	0,0	0,0	1,2	0,0	0,0	1,2
Валюта ва депозитлар	2 478,3	-251,8	-40,0	2 186,5	-276,4	-27,8	1 882,3	659,7	-6,9	2 535,1
Ссудалар ва қарзлар	0,0	0,0	0,0	0,0	0,0	0,0	0,0	0,0	0,0	0,0
<b>Мажбуриятлар</b>	<b>440,0</b>	<b>105,7</b>	<b>-15,8</b>	<b>530,0</b>	<b>73,7</b>	<b>-15,9</b>	<b>587,7</b>	<b>134,6</b>	<b>-18,9</b>	<b>703,5</b>
Тўғридан-тўғри инвестициялар	104,8	30,2	-10,5	124,5	31,7	-19,6	136,6	101,6	-23,3	215,0
Портфель инвестициялари	4,5	0,2	-0,4	4,3	0,0	-0,6	3,7	1,0	-0,5	4,2
Молиявий хосилалар	0,0	0,0	0,0	0,0	0,0	0,0	0,0	0,0	0,0	0,0
Валюта ва депозитлар	69,6	-14,8	-2,2	52,6	-10,8	-2,0	39,8	-7,4	-0,7	31,7
Ссудалар ва қарзлар	261,2	90,1	-2,6	348,6	52,8	6,2	407,6	39,4	5,6	452,6

## 2017-2019 ЙИЛЛАР УЧУН БАНК СЕКТОРИНИНГ ХАЛҚАРО ИНВЕСТИЦИОН ПОЗИЦИЯСИ

(асосий компонентлар бўйича ажратилганда)

(млн. доллар)

Кўрсаткич	01.01.2017	Тўлов балансининг операциялари	Нооперацион ўзгаришлар	01.01.2018	Тўлов балансининг операциялари	Нооперацион ўзгаришлар	01.01.2019	Тўлов балансининг операциялари	Нооперацион ўзгаришлар	01.01.2020
<b>Соф инвестицион позицияси</b>	<b>1 845,7</b>	<b>42,8</b>	<b>168,2</b>	<b>2 056,8</b>	<b>-1 158,2</b>	<b>-9,4</b>	<b>889,1</b>	<b>-3 040,7</b>	<b>1 015,9</b>	<b>-1 135,6</b>
<b>Активлар</b>	<b>2 549,2</b>	<b>366,2</b>	<b>32,8</b>	<b>2 948,2</b>	<b>-750,3</b>	<b>-22,6</b>	<b>2 175,3</b>	<b>-1 060,7</b>	<b>1 002,4</b>	<b>2 117,0</b>
Тўғридан-тўғри инвестициялар	12,8	0,0	0,1	13,0	0,0	-0,4	12,6	0,0	0,2	12,8
Портфель инвестициялари	1,2	0,0	0,0	1,2	0,0	0,0	1,2	0,0	0,0	1,2
Валюта ва депозитлар	2 535,1	366,2	32,6	2 934,0	-753,3	-22,2	2 158,5	-1 059,4	1 002,1	2 101,2
Ссудалар ва қарзлар	0,0	0,0	0,0	0,0	3,0	0,0	3,0	-1,3	0,0	1,7
<b>Мажбуриятлар</b>	<b>703,5</b>	<b>323,4</b>	<b>-135,4</b>	<b>891,4</b>	<b>407,9</b>	<b>-13,1</b>	<b>1 286,2</b>	<b>1 980,0</b>	<b>-13,6</b>	<b>3 252,6</b>
Тўғридан-тўғри инвестициялар	215,0	115,1	-143,2	186,9	12,3	-18,5	180,7	57,9	-23,1	215,5
Портфель инвестициялари	4,2	2,1	-3,3	2,9	0,0	13,3	16,1	303,1	3,8	323,0
Молиявий хосилалар	0,0	0,0	0,0	0,0	-1,3	4,9	3,6	-4,3	4,4	3,8
Валюта ва депозитлар	31,7	103,1	-17,2	117,6	-3,3	-5,5	108,8	57,8	1,3	167,9
Ссудалар ва қарзлар	452,6	103,1	28,3	584,0	400,2	-7,3	976,8	1 565,5	0,0	2 542,4



## 2014-2016 ЙИЛЛАР УЧУН БОШҚА СЕКТОРЛАРНИНГ ХАЛҚАРО ИНВЕСТИЦИОН ПОЗИЦИЯСИ

(асосий компонентлар бўйича ажратилганда)

(млн. доллар)

Кўрсаткич	01.01.2014	Тўлов балансининг операциялари	Нооперацион ўзгаришлар	01.01.2015	Тўлов балансининг операциялари	Нооперацион ўзгаришлар	01.01.2016	Тўлов балансининг операциялари	Нооперацион ўзгаришлар	01.01.2017
<b>Соф инвестицион позицияси</b>	<b>-4 860,2</b>	<b>-180,0</b>	<b>-693,6</b>	<b>-5 733,8</b>	<b>299,0</b>	<b>-1 315,5</b>	<b>-6 750,3</b>	<b>450,5</b>	<b>131,0</b>	<b>-6 168,9</b>
<b>Активлар</b>	<b>4 987,0</b>	<b>1 960,1</b>	<b>-740,0</b>	<b>6 207,0</b>	<b>1 768,6</b>	<b>-1 368,9</b>	<b>6 606,7</b>	<b>2 362,3</b>	<b>0,2</b>	<b>8 969,3</b>
Тўғридан-тўғри инвестициялар	150,1	4,4	0,0	154,5	4,6	0,0	159,1	5,8	0,0	164,9
Портфель инвестициялари	0,0	0,0	0,0	0,0	0,0	0,0	0,0	0,0	0,0	0,0
Валюта ва депозитлар	1 199,0	2 290,7	-740,0	2 749,7	1 699,0	-1 368,9	3 079,7	3 091,7	0,2	6 171,7
Ссудалар ва қарзлар	1,1	0,0	0,0	1,1	0,0	0,0	1,1	0,0	0,0	1,1
Савдо кредитлари ва аванслар	3 636,8	-335,1	0,0	3 301,7	65,0	0,0	3 366,8	-735,2	0,0	2 631,6
<b>Мажбуриятлар</b>	<b>9 847,2</b>	<b>2 140,1</b>	<b>-46,4</b>	<b>11 940,9</b>	<b>1 469,6</b>	<b>-53,5</b>	<b>13 357,0</b>	<b>1 911,9</b>	<b>-130,7</b>	<b>15 138,1</b>
Тўғридан-тўғри инвестициялар	5 314,7	778,4	-46,4	6 046,8	1 009,5	-58,2	6 998,1	1 561,0	-113,8	8 445,3
Портфель инвестициялари	3,3	1,5	-0,4	4,4	0,6	-0,7	4,4	1,1	-0,2	5,2
Ссудалар ва қарзлар	4 277,3	1 298,7	0,4	5 576,4	417,0	4,8	5 998,2	339,9	-16,8	6 321,3
Савдо кредитлари ва аванслар	50,2	56,9	0,0	107,1	-3,2	0,0	103,9	121,4	0,0	225,3
Бошқа кредиторлик қарздорлиги	201,7	4,5	0,0	206,2	45,7	0,6	252,5	-111,5	0,0	141,0

## 2017-2019 ЙИЛЛАР УЧУН БОШҚА СЕКТОРЛАРНИНГ ХАЛҚАРО ИНВЕСТИЦИОН ПОЗИЦИЯСИ

(асосий компонентлар бўйича ажратилганда)

(млн. доллар)

Кўрсаткич	01.01.2017	Тўлов балансининг операциялари	Нооперацион ўзгаришлар	01.01.2018	Тўлов балансининг операциялари	Нооперацион ўзгаришлар	01.01.2019	Тўлов балансининг операциялари	Нооперацион ўзгаришлар	01.01.2020
<b>Соф инвестицион позицияси</b>	-6 168,9	232,7	275,3	-5 660,9	2 243,4	1 695,1	-1 722,4	912,8	1 243,1	433,5
<b>Активлар</b>	<b>8 969,3</b>	<b>2 466,1</b>	<b>0,6</b>	<b>11 435,9</b>	<b>2 307,4</b>	<b>0,0</b>	<b>13 743,3</b>	<b>2 809,0</b>	<b>0,1</b>	<b>16 552,5</b>
Тўғридан-тўғри инвестициялар	164,9	9,0	0,0	173,9	1,9	0,9	176,7	2,5	-0,1	179,2
Портфель инвестициялари	0,0	0,0	0,0	0,0	0,0	0,0	0,0	0,0	0,0	0,0
Валюта ва депозитлар	6 171,7	2 115,0	0,6	8 287,2	1 602,9	-0,9	9 889,2	1 658,1	0,2	11 547,5
Ссудалар ва қарзлар	1,1	0,0	0,0	1,1	0,0	0,0	1,1	0,0	0,0	1,1
Савдо кредитлари ва аванслар	2 631,6	342,1	0,0	2 973,7	702,7	0,0	3 676,3	1 148,4	0,0	4 824,7
<b>Мажбуриятлар</b>	<b>15 138,1</b>	<b>2 233,4</b>	<b>-274,8</b>	<b>17 096,8</b>	<b>64,0</b>	<b>-1 695,1</b>	<b>15 465,7</b>	<b>1 896,2</b>	<b>-1 243,0</b>	<b>16 118,9</b>
Тўғридан-тўғри инвестициялар	8 445,3	1 682,2	-270,5	9 857,0	612,4	-1 657,8	8 811,6	2 228,5	-1 751,5	9 288,6
Портфель инвестициялари	5,2	1,1	-0,2	6,1	13,1	9,2	28,4	24,3	-16,3	36,4
Ссудалар ва қарзлар	6 321,3	-17,8	-4,1	6 299,4	-743,8	-46,5	5 509,1	-660,1	-4,4	4 844,6
Савдо кредитлари ва аванслар	225,3	193,3	0,0	418,6	331,0	0,0	749,7	215,2	0,0	964,9
Бошқа кредиторлик қарздорлиги	141,0	374,7	0,0	515,7	-148,7	0,0	367,0	88,3	529,2	984,5

## 2019 йил учун хусусий ташқи қарз бўйича тушумлар ва тўловлар тўғрисида маълумот

(Қарз олувчининг тури: барча қарз олувчилар)

(млн.доллар)

Кредиторнинг тури	Даврнинг бошланиши	Давр давомидаги ҳаракати					Даврнинг охирига
	Асосий қарз бўйича ҳақиқий қарздорлик	Тушум	Асосий қарз бўйича сўндириш	Фоиз тўловлари бўйича тўланган	Асосий қарз бўйича кўчирилган тўлашлар	Фоизлар бўйича кўчирилган тўлашлар	Асосий қарз бўйича ҳақиқий қарздорлик
1	2	3	4	5	6	7	8
Хорижий банклар ва бошқа молиявий институтлар	5 723,8	1 840,9	1 178,1	374,7	-	-	6 393,3
Хорижий бош компаниялар ва филиаллар	659,0	208,9	73,3	9,3	-	-	788,5
Экспортчилар ва бошқа хусусий манбалар	361,6	357,7	203,3	6,2	-	-	510,7
Расмий манбалар (Ҳукуматлар ва халқаро ташкилотлар)	316,6	138,8	66,8	21,5	-	-	388,6
Халқаро облигациялар	-	295,6	-	-	-	-	300,0
<b>ЖАМИ</b>	<b>7 060,9</b>	<b>2 842,0</b>	<b>1 521,4</b>	<b>411,8</b>	<b>-</b>	<b>-</b>	<b>8 381,0</b>

**АСОСИЙ ҚАРЗ ВА ФОИЗЛАР БЎЙИЧА БЎЛАЖАК ТЎЛОВЛАРНИНГ ПРОГНОЗИ***(Қарз олувчининг тури: барча қарз олувчилар)***Асосий қарз***(млн. доллар)*

Кредиторнинг тури	2020	2021	2022	2023	2024	2025	2026	2027	2027дан кейин	ЖАМИ
Хорижий банклар ва бошқа молиявий институтлар	1 416,1	911,8	969,3	965,4	644,8	515,4	540,6	279,0	150,8	6 393,3
Хорижий бош компаниялар ва филиаллар	293,8	63,3	335,7	80,5	6,7	1,2	1,2	1,2	4,9	788,5
Экспортчилар ва бошқа хусусий манбалар	223,9	101,1	88,3	53,0	15,2	7,9	21,1	0,2	-	510,7
Расмий манбалар (Ҳукуматлар ва халқаро ташкилотлар)	108,0	98,2	77,2	67,3	20,6	17,3	-	-	-	388,6
Халқаро облигациялар	-	-	-	-	300,0	-	-	-	-	300,0
<b>ЖАМИ</b>	<b>2 041,8</b>	<b>1 174,4</b>	<b>1 470,5</b>	<b>1 166,2</b>	<b>987,3</b>	<b>541,8</b>	<b>563,0</b>	<b>280,4</b>	<b>155,7</b>	<b>8 381,0</b>

**Фоизлар***(млн. доллар)*

Кредиторнинг тури	2020	2021	2022	2023	2024	2025	2026	2027	2027дан кейин	ЖАМИ
Хорижий банклар ва бошқа молиявий институтлар	273,2	227,0	195,6	156,5	115,3	71,9	59,6	31,1	13,3	1 143,5
Хорижий бош компаниялар ва филиаллар	77,7	37,2	35,6	35,5	21,4	1,2	0,0	0,1	-	208,9
Экспортчилар ва бошқа хусусий манбалар	7,3	4,9	4,0	2,1	0,4	0,3	0,1	-	-	19,2
Расмий манбалар (Ҳукуматлар ва халқаро ташкилотлар)	38,3	13,3	8,9	4,6	3,3	1,8	0,4	-	-	70,7
Халқаро облигациялар	17,3	17,3	17,3	17,3	17,3	-	-	-	-	86,3
<b>ЖАМИ</b>	<b>413,8</b>	<b>299,8</b>	<b>261,4</b>	<b>216,0</b>	<b>157,7</b>	<b>75,2</b>	<b>60,2</b>	<b>31,2</b>	<b>13,3</b>	<b>1 528,5</b>

**2019 йил учун хусусий ташқи қарз бўйича тушумлар ва тўловлар тўғрисида маълумот**  
(Қарз олувчининг тури: банклар)

(млн. доллар)

Кредиторнинг тури	Даврнинг бошланиши	Давр давомидаги ҳаракати					Даврнинг охирига
	Асосий қарз бўйича ҳақиқий қарздорлик	Тушум	Асосий қарз бўйича сўндириш	Фоиз тўловлари бўйича сўндирилган	Асосий қарз бўйича кўчирилган тўлашлар	Фоизлар бўйича кўчирилган тўлашлар	Асосий қарз бўйича ҳақиқий қарздорлик
1	2	3	4	5	6	7	8
Хорижий банклар ва бошқа молиявий институтлар	789,8	1 596,7	227,8	55,1	-	-	2 163,7
Хорижий бош компаниялар ва филиаллар	-	-	-	-	-	-	-
Экспортчилар ва бошқа хусусий манбалар	-	85,1	-	0,2	-	-	86,0
Расмий манбалар (Ҳукуматлар ва халқаро ташкилотлар)	164,8	128,6	38,3	12,8	-	-	255,1
Халқаро облигациялар	-	295,6	-	-	-	-	300,0
<b>ЖАМИ</b>	954,6	2 106,0	266,0	68,2	-	-	2 804,9

## АСОСИЙ ҚАРЗ ВА ФОИЗЛАР БЎЙИЧА БЎЛАЖАК ТЎЛОВЛАРНИНГ ПРОГНОЗИ

(Қарз олувчининг тури: банклар)

## Асосий қарз

(млн. доллар)

Кредиторнинг тури	2020	2021	2022	2023	2024	2025	2026	2027	2027дан кейин	ЖАМИ
Хорижий банклар ва бошқа молиявий институтлар	465,7	346,9	326,6	308,9	256,6	174,0	138,6	112,5	34,0	2 163,7
Хорижий бош компаниялар ва филиаллар	-	-	-	-	-	-	-	-	-	-
Экспортчилар ва бошқа хусусий манбалар	-	35,1	48,7	2,2	-	-	-	-	-	86,0
Расмий манбалар (Ҳукуматлар ва халқаро ташкилотлар)	65,8	73,6	47,5	43,7	7,2	17,3	-	-	-	255,1
Халқаро облигациялар	-	-	-	-	300,0	-	-	-	-	300,0
<b>ЖАМИ</b>	<b>531,5</b>	<b>455,6</b>	<b>422,9</b>	<b>354,8</b>	<b>563,9</b>	<b>191,3</b>	<b>138,6</b>	<b>112,5</b>	<b>34,0</b>	<b>2 804,9</b>

## Фоизлар

(млн. доллар)

Кредиторнинг тури	2020	2021	2022	2023	2024	2025	2026	2027	2027дан кейин	ЖАМИ
Хорижий банклар ва бошқа молиявий институтлар	73,8	46,0	39,0	26,8	15,7	8,8	7,9	8,2	13,3	239,4
Хорижий бош компаниялар ва филиаллар	-	-	-	-	-	-	-	-	-	-
Экспортчилар ва бошқа хусусий манбалар	2,6	2,6	2,0	-	-	-	-	-	-	7,1
Расмий манбалар (Ҳукуматлар ва халқаро ташкилотлар)	16,2	6,3	3,1	-	-	-	-	-	-	25,7
Халқаро облигациялар	17,3	17,3	17,3	17,3	17,3	-	-	-	-	86,3
<b>ЖАМИ</b>	<b>109,8</b>	<b>72,0</b>	<b>61,4</b>	<b>44,1</b>	<b>32,9</b>	<b>8,8</b>	<b>7,9</b>	<b>8,2</b>	<b>13,3</b>	<b>358,5</b>

## 2019 ЙИЛ УЧУН ХУСУСИЙ ТАШҚИ ҚАРЗ БЎЙИЧА ТУШУМЛАР ВА ТЎЛОВЛАР ТЎҒРИСИДА МАЪЛУМОТ

(Қарз олувчининг тури: тўғридан-тўғри инвестицияси бўлган ташкилотлар)

(млн. доллар)

Кредиторнинг тури	Даврнинг бошланиши	Давр давомидаги ҳаракати					Даврнинг охирига
	Асосий қарз бўйича ҳақиқий қарздорлик	Тушум	Асосий қарз бўйича сўндириш	Фоиз тўловлари бўйича сўндирилган	Асосий қарз бўйича кўчирилган тўлашлар	Фоизлар бўйича кўчирилган тўлашлар	Асосий қарз бўйича ҳақиқий қарздорлик
1	2	3	4	5	6	7	8
Хорижий банклар ва бошқа молиявий институтлар	4 638,4	219,3	882,2	305,4	-	-	3 977,0
Хорижий бош компаниялар ва филиаллар	659,0	208,9	73,3	9,3	-	-	788,5
Экспортчилар ва бошқа хусусий манбалар	100,3	58,7	25,9	1,0	-	-	132,6
Расмий манбалар (Ҳукуматлар ва халқаро ташкилотлар)	136,1	7,0	27,4	8,6	-	-	115,7
<b>ЖАМИ</b>	<b>5 533,7</b>	<b>493,9</b>	<b>1 008,7</b>	<b>324,3</b>	<b>-</b>	<b>-</b>	<b>5 013,8</b>

**АСОСИЙ ҚАРЗ ВА ФОИЗЛАР БЎЙИЧА БЎЛАЖАК ТЎЛОВЛАРНИНГ ПРОГНОЗИ***(Қарз олувчининг тури: тўғридан-тўғри инвестицияси бўлган ташкилотлар)***Асосий қарз***(млн. доллар)*

Кредиторнинг тури	2020	2021	2022	2023	2024	2025	2026	2027	2027дан кейин	ЖАМИ
Хорижий банклар ва бошқа молиявий институтлар	885,8	528,5	604,2	617,7	366,2	325,1	384,9	147,8	116,8	3 977,0
Хорижий бош компаниялар ва филиаллар	293,8	63,3	335,7	80,5	6,7	1,2	1,2	1,2	4,9	788,5
Экспортчилар ва бошқа хусусий манбалар	51,7	23,0	2,4	14,3	12,6	7,6	20,9	-	-	132,6
Расмий манбалар (Ҳукуматлар ва халқаро ташкилотлар)	32,6	22,5	27,7	21,5	11,3	-	-	-	-	115,7
<b>ЖАМИ</b>	<b>1 263,8</b>	<b>637,4</b>	<b>970,0</b>	<b>734,1</b>	<b>396,9</b>	<b>333,9</b>	<b>407,0</b>	<b>149,0</b>	<b>121,7</b>	<b>5 013,8</b>

**Фоизлар***(млн. доллар)*

Кредиторнинг тури	2020	2021	2022	2023	2024	2025	2026	2027	2027дан кейин	ЖАМИ
Хорижий банклар ва бошқа молиявий институтлар	191,9	175,9	152,1	125,9	96,8	60,6	50,3	22,3	-	875,7
Хорижий бош компаниялар ва филиаллар	77,7	37,2	35,6	35,5	21,4	1,2	0,0	0,1	-	208,9
Экспортчилар ва бошқа хусусий манбалар	1,2	0,6	0,4	0,5	0,4	0,3	0,1	-	-	3,5
Расмий манбалар (Ҳукуматлар ва халқаро ташкилотлар)	17,6	6,5	5,4	4,4	3,2	1,8	0,4	-	-	39,3
<b>ЖАМИ</b>	<b>288,5</b>	<b>220,2</b>	<b>193,4</b>	<b>166,3</b>	<b>121,8</b>	<b>63,9</b>	<b>50,9</b>	<b>22,4</b>	<b>-</b>	<b>1 127,3</b>



**2019 йил учун хусусий ташқи қарз бўйича тушумлар ва тўловлар тўғрисида маълумот***(Қарз олувчининг тури: банклар ва тўғридан-тўғри инвестицияси бўлган ташкилотлардан ташқари, барча қарз олувчилар)**(млн. доллар)*

Кредиторнинг тури	Даврнинг бошланиши	Давр давомидаги ҳаракати					Даврнинг охирига
	Асосий қарз бўйича ҳақиқий қарздорлик	Тушум	Асосий қарз бўйича сўндириш	Фоиз тўловлари бўйича сўндирилган	Асосий қарз бўйича кўчирилган тўлашлар	Фоизлар бўйича кўчирилган тўлашлар	Асосий қарз бўйича ҳақиқий қарздорлик
1	2	3	4	5	6	7	8
Хорижий банклар ва бошқа молиявий институтлар	295,6	25,0	68,1	14,2	-	-	252,5
Хорижий бош компаниялар ва филиаллар	-	-	-	-	-	-	-
Экспортчилар ва бошқа хусусий манбалар	261,3	213,9	177,4	5,0	-	-	292,0
Расмий манбалар (Ҳукуматлар ва халқаро ташкилотлар)	15,7	3,2	1,1	0,1	-	-	17,7
<b>ЖАМИ</b>	<b>572,6</b>	<b>242,1</b>	<b>246,6</b>	<b>19,3</b>	<b>-</b>	<b>-</b>	<b>562,3</b>

**АСОСИЙ ҚАРЗ ВА ФОИЗЛАР БЎЙИЧА БЎЛАЖАК ТЎЛОВЛАРНИНГ ПРОГНОЗИ***(Қарз олувчининг тури: банклар ва тўғридан-тўғри инвестицияси бўлган ташкилотлардан ташқари, барча қарз олувчилар)***Асосий қарз***(млн. доллар)*

Тип кредитора	2020	2021	2022	2023	2024	2025	2026	2027	2027дан кейин	ЖАМИ
Хорижий банклар ва бошқа молиявий институтлар	64,6	36,4	38,4	38,9	22,0	16,3	17,2	18,7	-	252,5
Хорижий бош компаниялар ва филиаллар	-	-	-	-	-	-	-	-	-	-
Экспортчилар ва бошқа хусусий манбалар	172,2	42,9	37,2	36,4	2,5	0,2	0,2	0,2	-	292,0
Расмий манбалар (Ҳукуматлар ва халқаро ташкилотлар)	9,6	2,0	2,0	2,0	2,0	-	-	-	-	17,7
<b>ИТОГО</b>	<b>246,5</b>	<b>81,4</b>	<b>77,6</b>	<b>77,3</b>	<b>26,5</b>	<b>16,6</b>	<b>17,4</b>	<b>18,9</b>	<b>-</b>	<b>562,3</b>

**Фоизлар***(млн. доллар)*

Тип кредитора	2020	2021	2022	2023	2024	2025	2026	2027	2027дан кейин	ЖАМИ
Хорижий банклар ва бошқа молиявий институтлар	7,5	5,2	4,5	3,8	2,9	2,5	1,4	0,6	-	28,3
Хорижий бош компаниялар ва филиаллар	-	-	-	-	-	-	-	-	-	-
Экспортчилар ва бошқа хусусий манбалар	3,5	1,8	1,7	1,6	0,0	-	-	-	-	8,6
Расмий манбалар (Ҳукуматлар ва халқаро ташкилотлар)	4,5	0,5	0,4	0,2	0,1	-	-	-	-	5,8
<b>ИТОГО</b>	<b>15,5</b>	<b>7,5</b>	<b>6,5</b>	<b>5,6</b>	<b>3,0</b>	<b>2,5</b>	<b>1,4</b>	<b>0,6</b>	<b>-</b>	<b>42,7</b>